


Jahresrechnung

2017



Stadt Oppenau
(Ortenaukreis)

Inhaltsübersicht:

| | Seite |
|--|----------------|
| Feststellung der Jahresrechnung | 1 - 3 |
| Feststellung der Aufgliederung der Haushaltsrechnung für das Haushaltsjahr 2017 | 4 |
| Abgänge an Haushaltseinnahme- und Haushaltsausgaberesten Haushaltsjahr 2017 | 5 - 6 |
| Rechenschaftsbericht | 7 - 55 |
| 1. Allgemeine Angaben | 7 |
| 2. <i>Gemeindeorgane</i> | 7 - 10 |
| 3. <i>Sonstige Organe</i> | 10 |
| 4. <i>Bedienstete der Stadtverwaltung</i> | 11 |
| 5. <i>Kassen- und Rechnungsamt</i> | 11 |
| 6. Ergebnisse der Haushaltswirtschaft | 12 - 38 |
| 6.1 Allgemeines | 12 - 14 |
| 6.2 Vergleich Haushaltsplanung / Rechnungsergebnis | 14 |
| 6.3 Kostenrechnende Einrichtungen, Hilfsbetriebe u. wirtschaftl. Unternehmen der Stadt Oppenau | 14 - 16 |
| 6.4 Innere Verrechnungen | 17 |
| 6.5 Kalkulatorische Kosten | 17 |
| 6.6 Schuldendienst | 17 |
| 6.7 Zuführung vom Verwaltungs- an den Vermögenshaushalt | 18 |
| 6.8 Überschuss nach § 41 Abs. 3, Satz 2 GemHVO | 19 |
| 6.9 Entwicklung der Steuereinnahmen und des Rechnungsergebnisses | 19 |
| 6.10 Grafische Darstellung der Einnahmen und Ausgaben des Verwaltungs- und Vermögenshaushaltes | 20 - 23 |
| 6.11 Aufteilung der Einnahmen und Ausgaben des VWH u. VMH nach den Hauptgruppen | 24 - 26 |
| 6.12 Nachweis über die Entwicklung der Einnahmen und Ausgaben in den HJ. 2015 bis 2017 | 27 - 28 |
| 6.13 Darstellung des Gesamtergebnisses gegenüber dem Vorjahr | 29 |
| 6.14 Übersicht über den Verwaltungshaushalt der Haushaltsjahre 2016 und 2017 | 29 |
| 6.15 Kasseneinnahme- und Kassenausgabereste | 29 |
| 6.16 Haushaltseinnahme- und Haushaltsausgabereste | 30 |
| 6.17 Kassenlage/ -bestand | 30 |
| 6.18 Investitionsausgaben in Hoch- und Tiefbau | 30 |
| 6.19 Über- und außerplanmäßige Ausgaben | 31 - 32 |
| 6.20 Veränderungen im Vermögen | 33 |
| 6.21 Deckungskapital | 33 - 34 |
| 6.22 Schuldenstand | 34 |
| 6.23 Rücklagenwirtschaft | 34 |
| 6.24 Geldeinlagen | 35 |
| 6.25 Niederschlagungen | 35 |
| 6.26 Anteil der Stadt an den Pensionsrückstellungen beim KVBW | 35 |
| | |
| Grafiken und Beilagen zum Rechenschaftsbericht | 41 - 55 |
| - Übersicht über die Entwicklung des Volumens des Verwaltungs- und Vermögenshaushaltes | |
| - Vergleich Rechnungsergebnis - Haushaltsplanansatz | |
| - Übersicht über die Entwicklung von Gebühren und Steuern | |
| - Übersicht über die Entwicklung der Schlüsselzuweisungen, des Einkommensteuer- und Umsatzsteuer-Anteils | |
| - Personalkosten | |
| - Entwicklung des Schuldenstandes bzw. der Zins- und Tilgungsleistungen 2007 - 2017 | |
| - Rücklagenstände von 2007 - 2017 jeweils zum Jahresende | |
| - Kassenbestand/-vorriff (Liquidität) im Jahre 2017 - ohne Festgeldanlage | |
| - Finanzausgleich 2017 | |
| - Übersicht über die wichtigsten Steuer-, Beitrags- und Gebührensätze - Stand 31.12.2017 | |
| - Forstwirtschaftliche Unternehmen – Verwaltungshaushalt Vollzug | |
| - Diakon Albert Bieser Stiftung | |
| | |
| Haushaltsrechnung für: | |
| Verwaltungshaushalt | 57 - 58 |
| Vermögenshaushalt | 59 - 61 |

| | |
|--|------------------|
| Abschluss des Sachbuches für haushaltsfremde Vorgänge | 63 - 64 |
| Zusammenstellung der Geldrechnungsvorgänge - Kassenrechnung - | 65 |
| Rechnungsquerschnitt und Gruppierungsübersicht | 67 - 76 |
| Zusammenstellung der Bestände und die Veränderungen des Anlagevermögens | 77 - 91 |
| Nachweis der von der Stadt Oppenau übernommenen Bürgschaften | 92 |
| Veränderungen des Deckungskapitals | 93 - 94 |
| Gesamtvermögen - B I L A N Z - | 95 - 97 |
| Bericht über den Eigenbetrieb „Stadtwerke Oppenau“ der Stadt Oppenau mit Bilanz für das Wirtschaftsjahr 2017 | 103 – 119 |
| Bericht über den Eigenbetrieb „Abwasserbeseitigung“ der Stadt Oppenau mit Bilanz für das Wirtschaftsjahr 2017 | 121 - 137 |
| Beteiligungsbericht | 139 - 149 |
| Bevölkerungspyramide und Bestandsauswertung der Bevölkerung der Stadt Oppenau zum 31. Dezember 2017 | 151 - 155 |

Nachrichtlich:

Beim Gesamtnachweis der Jahresrechnung 2017 sind noch folgende Anlagen abgelegt:

1. Haushaltsplan mit Genehmigung der Rechtsaufsicht und Bekanntmachungshinweisen
2. Tagesabschluss mit Zeitbuch und mit Kontoauszügen
3. Vormerkbuch für Einnahmen
4. Sämtliche Einnahme- und Ausgabebelege
5. Kassen- und Haushaltsrechnung
6. Rechnungsquerschnitt
7. Gruppierungsübersicht

Abkürzungsverzeichnis

| | |
|---------------|---|
| AV | Anlagevermögen |
| EigBG | Gesetz über die Eigenbetriebe der Gemeinde |
| EigBVO | Verordnung des Innenministeriums zur Durchführung des Eigenbetriebsgesetzes (Eigenbetriebsverordnung) |
| EW | Einwohner |
| FAG | Gesetz über den kommunalen Finanzausgleich |
| FFW | Freiwillige Feuerwehr |
| GemHVO | Verordnung des Innenministeriums über die Haushaltswirtschaft der Gemeinden |
| GemO | Gemeindeordnung für Baden-Württemberg |
| GemPro | Verordnung des Innenministeriums über das kommunale Prüfungswesen |
| HGB | Handelsgesetzbuch |
| KAG | Kommunalabgabengesetz |
| ShV | Sachbuch für haushaltsfremde Vorgänge |
| VMH | Vermögenshaushalt |
| VWH | Verwaltungshaushalt |
| ZVK | Zusatzversorgungskasse |

Feststellung der Jahresrechnung der Stadt Oppenau für das Haushaltsjahr 2017

Aufgrund von § 95 Abs. 2 der Gemeindeordnung für Baden-Württemberg in Verbindung mit § 16 Abs. 3 des Eigenbetriebsgesetzes in den jeweils geltenden Fassungen hat der Gemeinderat der Stadt Oppenau die Jahresrechnung einschließlich Rechenschaftsbericht für das o. g. Haushaltsjahr am 24. September 2018 wie folgt beschlossen:

- | | | | |
|----|---|-------------------|-----------------|
| 1. | Den Einnahmen und Ausgaben des Verwaltungs- und Vermögenshaushaltes mit je | | 15.123.976,53 € |
| | davon im Verwaltungshaushalt | | 13.700.105,11 € |
| | Die Zuführung vom Verwaltungs- an den Vermögenshaushalt beträgt: | 1.395.335,37 € | |
| | davon im Vermögenshaushalt | | 1.423.871,42 € |
| | die Entnahme aus der Allgemeinen Rücklage beträgt (§ 41 Abs. 3 Satz 2 GemHVO) | 492.265,75 € | |
| 2. | den Einnahmen und Ausgaben im Sachbuch für haushaltsfremde Vorgänge mit je | | 2.092.046,46 € |
| 3. | den Einnahmeresten zum Abschluss des Haushaltsjahres mit insgesamt | | 1.055.655,89 € |
| | <u>davon</u> | | |
| | im Verwaltungshaushalt | K. 168.486,24 € | |
| | im Vermögenshaushalt | K. 8.800,70 € | |
| | | H. 0,00 € | |
| | im Sachbuch für haushaltsfremde Vorgänge | K. 878.368,95 € | |
| 4. | den Ausgaberesten zum Abschluss des Haushaltsjahres mit insgesamt | | 1.055.655,89 € |
| | <u>davon</u> | | |
| | im Verwaltungshaushalt | K. -15.094,39 € | |
| | | H. 0,00 € | |
| | im Vermögenshaushalt | K. 8.769,00 € | |
| | | H. 0,00 € | |
| | im Sachbuch für haushaltsfremde Vorgänge | K. 1.061.981,28 € | |
| 5. | dem Gesamtabchluss nach der Bilanz (Aktiva und Passiva) mit je | | 29.600.436,24 € |
| 6. | der beigefügte Rechenschaftsbericht und die Waldrechnung sind Bestandteile der Jahresrechnung. | | |
| 7. | Die öffentliche Bekanntmachung des Beschlusses über die Feststellung der Jahresrechnung 2017 gemäß § 95 Abs. 3 GemO erfolgte im Amtlichen Verkündblatt der Stadt Oppenau vom _____; gleichzeitig wird die Jahresrechnung mit Rechenschaftsbericht an sieben Tagen öffentlich ausgelegt. | | |

8. Die Jahresbilanz sowie die Gewinn- und Verlustrechnung der Stadtwerke Oppenau für das Geschäftsjahr 2017 (01.01.-31.12.2017) werden festgestellt und genehmigt.

a) Die Bilanzsumme beträgt:

| | | |
|---|----------------|----------------|
| davon entfallen auf der Aktivseite auf | | 3.284.228,77 € |
| - das Anlagevermögen | 2.729.328,99 € | |
| - das Umlaufvermögen | 554.899,78 € | |
| - Rechnungsabgrenzungsposten | 0,00 € | |
| davon entfallen auf der Passivseite auf | | |
| - das Eigenkapital: | 1.262.759,31 € | |
| - die empfangenen Ertragszuschüsse: | 101.712,00 € | |
| - die Rückstellungen: | 56.094,02 € | |
| - die Verbindlichkeiten: | 1.863.663,44 € | |
| JAHRESGEWINN | | 110.146,46 € |
| Summe der Erträge: | 683.487,30 € | |
| Summe der Aufwendungen: | 573.340,84 € | |

b) Behandlung des Jahresgewinns:

| | | |
|-------------------------------------|--|---------------------|
| Der Jahresgewinn in Höhe von | | 110.146,46 € |
| wird auf neue Rechnung vorgetragen. | | |
| Gewinn aus Vorjahr: | | 235.643,40 € |
| Neuer Gewinnvortrag: | | <u>345.789,86 €</u> |

Gleichzeitig wird der Werkleitung Entlastung erteilt.

9. Die Jahresbilanz sowie die Gewinn- und Verlustrechnung des Eigenbetriebs Abwasserbeseitigung für das Geschäftsjahr (01.01.-31.12.) werden festgestellt und genehmigt.

a) Die Bilanzsumme beträgt:

| | | |
|---|----------------|----------------|
| davon entfallen auf der Aktivseite auf | | 4.451.937,48 € |
| - das Anlagevermögen | 4.009.327,48 € | |
| - das Umlaufvermögen | 442.610,00 € | |
| davon entfallen auf der Passivseite auf | | |
| - das Eigenkapital: | 13.261,68 € | |
| - die empfangenen Ertragszuschüsse: | 1.954.855,00 € | |
| - die Rückstellungen: | 192.166,00 € | |
| - die Verbindlichkeiten: | 2.291.654,80 € | |
| JAHRESGEWINN | | 4.316,02 € |
| Summe der Erträge: | 731.165,87 € | |
| Summe der Aufwendungen: | 726.849,85 € | |

b) Behandlung des Jahresgewinns:

| | | |
|-------------------------------------|--|--------------------|
| Der Jahresgewinn in Höhe von | | 4.316,02 € |
| wird auf neue Rechnung vorgetragen. | | |
| Gewinn aus Vorjahr: | | 8.945,66 € |
| Neuer Gewinnvortrag: | | <u>13.261,68 €</u> |

Gleichzeitig wird der Werkleitung Entlastung erteilt.

10. Dem Landratsamt Ortenaukreis, sowie der Gemeindeprüfungsanstalt Baden-Württemberg, Karlsruhe, wird die Feststellung der Jahresrechnung mitgeteilt und gleichzeitig die Prüfungsbereitschaft angezeigt.

Oppenau, im September 2018

Gaiser
Bürgermeister

**Feststellung und Aufgliederung des Ergebnisses
der Haushaltsrechnung
für das Haushaltsjahr 2017**

| | Verwaltungs- haushalt | Vermögens- haushalt | Gesamt- haushalt |
|--|----------------------------------|--------------------------------|-----------------------------|
| 1. Soll-Einnahmen | 13.700.105,11 | 2.750.571,42 | 16.450.676,53 |
| 2. Neue Haushaltseinnahmereste | 0,00 | 0,00 | 0,00 |
| 3. Zwischensumme | 13.700.105,11 | 2.750.571,42 | 16.450.676,53 |
| 4. Ab: Haushaltseinnahmereste vom Vorjahr | | 1.326.700,00 | 1.326.700,00 |
| 5. Bereinigte Soll-Einnahmen | 13.700.105,11 | 1.423.871,42 | 15.123.976,53 |
| 6. Soll-Ausgaben | 13.867.105,11 | 3.103.971,42 | 16.971.076,53 |
| 7. Neue Haushaltsausgabereste | 0,00 | 0,00 | 0,00 |
| 8. Zwischensumme | 13.867.105,11 | 3.103.971,42 | 16.971.076,53 |
| 9. Ab: Haushaltsausgabereste im Vorjahr | 167.000,00 | 1.680.100,00 | 1.847.100,00 |
| 10. Bereinigte Soll-Ausgaben | 13.700.105,11 | 1.423.871,42 | 15.123.976,53 |
| 11. Differenz 10 ./ 5 (Fehlbetrag) | 0,00 | 0,00 | 0,00 |
| Nachrichtlich | | | |
| 12. Abgänge an | | | |
| 12.1 Haushaltseinnahmeresten | | -882.253,01 | -882.253,01 |
| 12.2 Haushaltsausgaberesten | -31.701,96 | -148.554,79 | -180.256,75 |
| 13. Überschuss nach § 41 Abs. 3 Satz 2 GemHVO | | 0,00 | 0,00 |
| 14. Fehlbetrag nach § 84 Abs. 2 GemO (vgl. § 23 Satz 2 GemHVO) | | | 0,00 |

Abgänge an Haushaltseinnahme- und Haushaltsausgaberesten Haushaltsjahr 2017

| Buchungsstelle | Text | Betrag |
|---|---|----------------------|
| 1. Haushaltsausgabereste | | |
| a) Verwaltungshaushalt | | |
| 1.0202.500000. | OV. Lierbach, Unterhaltung Grundst. u. baul. Anlagen | 0,00 € |
| 1.1310.678000. | FFW., Jahresabschluss 2016 Übertragung des Budgetüberschusses | -9.100,00 € |
| 1.2150.678000. | Grund- und Werkrealschule, Jahresabschluss 2016, Übertragung des Budgetüberschusses | -12.700,00 € |
| 1.3210.668000 | Umzug Exponate, Glasgemäldescheiben restaurieren und in Rahmen einpassen | 0,00 € |
| 1.3600.510000 | Restaurierung Steinkreuz Allee | 0,00 € |
| 1.6100.570010 | Planungsrate Radweg | 0,00 € |
| 1.6300.510000 | Straßenunterhaltung Oppenau | 0,00 € |
| 1.6300.510001 | Straßenunterhaltung Ibach | 0,00 € |
| 1.6300.510002 | Straßenunterhaltung Lierbach | 0,00 € |
| 1.6300.510003 | Straßenunterhaltung Maisach | 0,00 € |
| 1.6300.510004 | Straßenunterhaltung Ramsbach | 0,00 € |
| 1.7650.500000 | Bedürfnisanstalten, Dachsanierung (Wasserschaden) | -9.901,96 € |
| 1.7674.500000 | Bürgerhaus Ramsbach | 0,00 € |
| SUMME ABGÄNGE HAUSHALTAUSGABERESTE | | -31.701,96 € |
| b) Vermögenshaushalt | | |
| 2.1310.935000-001 | FFW Oppenau, Erwerb von beweglichen Sachen des Anlagevermögens | 0,00 € |
| 2.2150.935000-001 | Franz-Rapp-Schule, Erwerb v. bewegl. Sachen des AV | 0,00 € |
| 2.2150.940000-001 | Franz-Rapp-Schule, Hochbau | 0,00 € |
| 2.3210.935000-001 | Heimatismuseum, Mobile Stellwände | -2.893,82 € |
| 2.5900.950000-001 | Wanderweg Schwimmbad bis Etol | -15.000,00 € |
| 2.6150.987000-001 | Sanierungs- und Entwicklungsmaßnahmen, Zuw. u. Zuschüsse zum Landessanierungsprogramm | 0,00 € |
| 2.6300.950000-002 | Gemeindestraßen, Ausbau Straßburger Str. | -92.400,00 € |
| 2.6300.950221-001 | Erhöhung Stadttor | 0,00 € |
| 2.6300.985000-001 | Bahnübergang Bärenbach | -410,97 € |
| 2.6310.953001-001 | Sanierung Rebstockbrücke | 0,00 € |
| 2.6700.960000-001 | Straßenbeleuchtungsneuanlagen | 0,00 € |
| 2.7610.950000-001 | Breitband-/Kabelanlagen | -32.800,00 € |
| 2.8600.950000-001 | Neugestaltung Wohnmobilstellplatz | -5.050,00 € |
| SUMME ABGÄNGE HAUSHALTAUSGABERESTE - VERMÖGENSHAUSHALT - | | -148.554,79 € |
| Summe Haushaltsausgabereste Verwaltungs- und Vermögenshaushalt | | -180.256,75 € |

| Buchungsstelle | Text | Betrag |
|---|---|----------------------|
| 2. Haushaltseinnahmereste | | |
| a) Vermögenshaushalt | | |
| 2.1310.361000-001 | Zuschuss Schlauchpfegeanlage- Z-feu | -8.420,00 € |
| 2.1310.362000-001 | Zuschuss Schlauchpfegeanlage-v. Gemeinden | 0,00 € |
| 2.6150.361000-001 | Zuweisungen und Zuschüsse vom Land, Stadtsanierung | 0,00 € |
| 2.6150.361010-001 | Rathaus Oppenau, Zuweisungen aus dem Ausgleichstock | 0,00 € |
| 2.6300.361000-001 | Zuweisungen vom Land (Bahnübergang Bärenbach) | -7.300,00 € |
| 2.6700.360000-001 | Zuweisungen vom Bund (Straßenbeleuchtung) | -17.153,01 € |
| 2.8150.330000-001 | Rückflüsse Eigenkapital von Stadtwerken | -400.000,00 € |
| 2.9100.377100-001 | Einnahmen aus Krediten vom Kreditmarkt | -457.800,00 € |
| SUMME ABGÄNGE HAUSHALTSEINNAHMERESTE - VERMÖGENSHAUSHALT - | | -882.253,01 € |
| Summe Haushaltseinnahmereste Vermögenshaushalt | | -882.253,01 € |

Rechenschaftsbericht

1. Allgemeine Angaben

- a) Die Stadt Oppenau hat auf Basis des Zensus vom 30.05.2011 - 4.730 Einwohner zum 30.06.2017.
- b) Die Gemarkungsfläche beträgt 7.304,00 ha
darunter: 5.874,00 ha Waldfläche.
- c) Die Stadt Oppenau hat mit der Gemeinde Bad Peterstal-Griesbach eine Verwaltungsgemeinschaft als Gemeindeverwaltungsverband mit dem Sitz in Oppenau gebildet; erfüllende Gemeinde ist die Stadt Oppenau.
- d) Nach der amtlichen Schulstatistik - Stichtag: 18. Oktober 2017 - beträgt die Summe aller Schüler 327 Personen.

| | Schularten | | | | Insgesamt |
|---------|--------------|---------------------|--------------|----------------|-----------|
| | Grundschule: | Gemeinschaftsschule | Hauptschule: | Werkrealschule | |
| OPPENAU | 171 | 32 | 105 | 19 | 327 |

- e) Die Gemeindeverbindungsstraßen betragen 90,113 km
- davon
- | | |
|------------------------|-----------|
| auf Gemarkung Oppenau | 4,627 km |
| auf Gemarkung Ibach | 19,746 km |
| auf Gemarkung Lierbach | 26,473 km |
| auf Gemarkung Maisach | 16,767 km |
| auf Gemarkung Ramsbach | 22,500 km |

2. Gemeindeorgane

2.1. Gemeinderat

Der Gemeinderat setzt sich aus folgenden Mitgliedern zusammen:

- a) Bürgermeister:
- | | | |
|------------------|------------|--------------------------------|
| Grieser Thomas | | |
| gewählt am: | 26.01.1986 | auf die Amtszeit von 8 Jahren; |
| Amtsantritt am: | 15.04.1986 | |
| Wiederwahlen am: | 16.01.1994 | jeweils auf die Amtszeit von |
| | 20.01.2002 | 8 Jahren; |
| | 17.01.2010 | |
| bis | 04.08.2017 | |
-
- | | | |
|-----------------|------------|--------------------------------|
| Bürgermeister: | Gaiser Uwe | |
| gewählt am: | 29.10.2017 | auf die Amtszeit von 8 Jahren; |
| Amtsantritt am: | 16.11.2017 | |

- b) den am 25.05.2014 gewählten Gemeinderäten, deren Amtszeit im Jahr 2019 endet. Die Zusammensetzung des Gemeinderates ergibt sich wie folgt:

aus Oppenau:

| | |
|---|-----|
| 1. Boschert Guido, Karl-Friedrich-Str. 17 | UWO |
| 2. Groth Wolfgang, Ottersbergstr. 14 | UWO |
| 3. Huber Astrid, Renchtalstr. 23 | CDU |
| 4. Huber Waltraud, Kniebisstraße 19 | CDU |
| 5. Keller Karl Hagen, Jahnstraße 14 | CDU |
| 6. Kimmig Hans, Straßburger Str. 30 | UWO |
| 7. Dr. Peter Jörg, Kästehalde 1 | CDU |
| 8. Rauscher Gerhard, Karl-Friedrich-Str. 19 | UWO |
| 9. Rosenberger Roland, Straßburger Str. 4 | UWO |
| 10. Schmiederer Klaus, Kirchacker 18 | CDU |

aus dem Ortsteil Ibach:

| | |
|--|-----|
| 11. Braun Stephan, Schwarzwaldstr. 16 (bis 14.02.2017) | CDU |
| 12. Huber Klaus, Moosstr. 3 | UWO |
| 13. Springmann Andreas, Hinter-Ibach 6 | UWO |

aus dem Ortsteil Lierbach:

| | |
|--------------------------------------|-----|
| 14. Fischer Matthias, Wahlholzstr. 4 | CDU |
|--------------------------------------|-----|

aus dem Ortsteil Maisach:

| | |
|--------------------------------------|-----|
| 15. Erdrich Roland, Maisacher Str. 1 | CDU |
|--------------------------------------|-----|

aus dem Ortsteil Ramsbach:

| | |
|---|-----|
| 16. Birk Veronika, Hubackerweg 2 | UWO |
| 17. Mayer Stefan, Rinkenhof 1 | CDU |
| 18. Schweiger Andreas, Untere Weiherstr. 15 | CDU |
| 19. Treyer Christian, Börsgritt 2 | CDU |

- c) den Ortsvorstehern. In ihrer Eigenschaft als Ortsvorsteher nehmen an den Sitzungen des Gemeinderates mit beratender Stimme teil:

| | Seit | Neuwahl am |
|---|-------------|-------------------|
| <u>für die Ortschaft Ibach:</u> Springmann Martin, Ortsvorsteher in Ibach | 04.12.1989 | 28.07.2014 |
| <u>für die Ortschaft Lierbach:</u> Fischer Matthias, Ortsvorsteher in Lierbach | 01.01.2016 | 14.12.2015 |
| <u>für die Ortschaft Maisach:</u> Watzl Elfriede Ortsvorsteherin in Maisach | 29.07.2014 | 28.07.2014 |
| <u>für die Ortschaft Ramsbach:</u> Treyer Hubert, Ortsvorsteher in Ramsbach | 27.09.2004 | 28.07.2014 |

2.2 Stellvertreter des Bürgermeisters

Am 07. Juli 2014 hat der Gemeinderat zu Stellvertretern des Bürgermeisters gewählt:

- | | | |
|---------------------------------|---|--|
| 1. Bürgermeister-Stellvertreter | - | Stadtrat Dr. Peter Jörg, Verwaltungsjurist |
| 2. Bürgermeister-Stellvertreter | - | Stadtrat Rauscher Gerhard, Diplomökonom |

2.3 Beschließende Ausschüsse

Durch die Hauptsatzung wurde der Bauausschuss als beschließender Ausschuss gebildet.

2.4 Ortschaftsverfassung

Im Jahr 1974 wurde in Oppenau die Gemeindereform durchgeführt. Zur Stadt Oppenau gehören folgende Ortschaften:

| Bezeichnung der Ortschaft: | Name des Ortsvorstehers/der Ortsvorsteherin | Zahl der Ortschaftsräte |
|----------------------------|---|-------------------------|
| Ibach | Springmann Martin | 8 Personen |
| Lierbach | Fischer Matthias | 6 Personen |
| Maisach | Watzl Elfriede | 6 Personen |
| Ramsbach | Treyer Hubert | 8 Personen |

Ortschaftsräte: gewählt am 25. Mai 2014:

Die Neuwahl der Ortschaftsräte fand am 25. Mai 2014 statt. Seit Juli 2014 sind folgende Ortschaftsräte im Amt:

a) für die Ortschaft Ibach:

| | |
|--|-----------------------|
| Ehrenamtlicher Ortsvorsteher: | Springmann Martin |
| 1. Baumann Wendelin, Löcherwasenstr. 1 a | |
| 2. Huber Andreas, Feimeck 1 | |
| 3. Huber Hubert, Herlesries 1 | |
| 4. Huber Stefan, Rollwasen 5 | |
| 5. Schmiederer Franz, Am Holiswald 1 a | |
| 6. Springmann Martin, Hinter-Ibach 6 | - zugl. Ortsvorsteher |
| 7. Treier Frank, Hinterbühlweg 6 | |
| 8. Treier Ludwig, Hinterbühlweg 4 | |

b) für die Ortschaft Lierbach:

| | |
|-------------------------------------|-----------------------------------|
| Ehrenamtlicher Ortsvorsteher: | Fischer Matthias |
| 1. Fischer Matthias, Wahlholzstr. 4 | - zugl. Stadtrat u. Ortsvorsteher |
| 2. Mayer Martin, Steig 4 | |
| 3. Panter Renate, Eckenfels 1 | |
| 4. Schäuble Iris, Lierbachstr. 1 | |
| 5. Siebler Thorsten, Maierhofstr. 5 | |

c) für die Ortschaft Maisach:

| | |
|-------------------------------------|-------------------------|
| Ehrenamtliche Ortsvorsteherin: | Watzl Elfriede |
| 1. Braun Manfred, Filderbach 1 | |
| 2. Erdrich Roland, Maisacher Str. 1 | - zugl. Stadtrat |
| 3. Huber Manfred, Gantersgrund 3 | |
| 4. Huber Martin, Maisacher Str. 22 | |
| 5. Steger Frank, Maisacher Str. 20 | |
| 6. Watzl Elfriede, Bucheckweg 2 | - zugl. Ortsvorsteherin |

d) für die Ortschaft Ramsbach:

| | |
|--|-----------------------|
| Ehrenamtlicher Ortsvorsteher: | Treyer Hubert |
| 1. Huber Alfred, Steinenbach 2 | |
| 2. Huber Bernhard, Suschethof 1 | |
| 3. Mayer Stefan, Rinkenhof 1 | - zugl. Stadtrat |
| 4. Roth Markus, Hofmattenstr. 2 | |
| 5. Schweiger Andreas, Untere Weiherstr. 15 | - zugl. Stadtrat |
| 6. Spinner Frank, Waldmattstr. 11 | |
| 7. Treyer Hubert, Bärenbach 9 | - zugl. Ortsvorsteher |
| 8. Treyer Martin, Höflestr. 13 | |

Sitzungen des Gemeinderates und der Ausschüsse

| | Anzahl der Sitzungen |
|--|----------------------|
| a) Öffentliche Sitzungen des Gemeinderates: | 13 |
| b) Nichtöffentliche Sitzungen des Gemeinderates: | 11 |
| c) Beschließender Bauausschuss (öffentlich): | 10 |
| d) Bauausschuss Kath. Kirche | 3 |
| e) Kindergarten-Kuratorium | 1 |
| f) Preisgericht Schule | 1 |

Sitzungen der Ortschaftsräte

| | öffentliche Sitzungen | nichtöffentliche Sitzungen | Waldbegang |
|----------|-----------------------|----------------------------|------------|
| Ibach | 4 | 0 | 1 |
| Lierbach | 3 | 0 | |
| Maisach | 2 | 0 | |
| Ramsbach | 3 | 1 | |

3. Sonstige OrganePersonalrat

Die Mitglieder des Personalrates wurden am 09.07.2014 gewählt. Die konstituierende Sitzung fand am 15.07.2014 statt. Der Personalrat setzt sich wie folgt zusammen:

1. Für die Gruppe der Beamten: Gaiser Uwe - stellv. Vorsitzender - bis 22.2.2017
2. Für die Gruppe der Beschäftigten: Droste Susanne
Huber Birgit
Maier Stephan - Vorsitzender -
Treyer Manuela

In dem Berichtszeitraum wurden 6 Personalratssitzungen durchgeführt.

Die nach dem Personalvertretungsgesetz vorgeschriebene jährliche Personalversammlung fand am 06.12.2017 statt.

4. Bedienstete der Stadtverwaltung

Der Personalstand der Stadtverwaltung Oppenau einschließlich der Stadtwerke Oppenau beträgt:

| Bezeichnung | Stand am 31.12.2016 | Zugang | Abgang | Stand am 31.12.2017 |
|-----------------|------------------------|-------------|--------------|------------------------|
| Beamte | 9,00 | 1,00 | 1,00 | 9,00 |
| Beschäftigte | 41,69 | 5,56 | 8,12 | 39,13 |
| Auszubildende | 3,00 | 0,00 | 2,00 | 1,00 |
| zusammen | 53,69 | 6,56 | 11,12 | 49,13 |

5. Kassen- und Rechnungsamt

a) Mit den Aufgaben des Kassen- und Rechnungswesens beauftragte Bedienstete:

| | |
|----------------------------------|-----------------------------|
| Fachbeamter für das Finanzwesen: | Gaiser Uwe (bis 15.11.2017) |
| dto. / Stellvertreter: | Weiler Klaus |
| Kassenverwalter: | Huber Ernst |
| dto. / Stellvertreter: | Huber Birgit |

Von den vorstehend genannten Kassenbediensteten werden noch folgende öffentliche Verrechnungen geführt:

- Kasse des Gemeindeverwaltungsverbandes "Oberes Renchtal"

b) Angaben zum Rechnungswerk:

- Neben der Jahresrechnung werden noch die Stadtwerke Oppenau als Sonderrechnung geführt.

- Kassenprüfungen:

Es wurde keine unvermutete Kassenprüfung und Kassenbestandsaufnahme gemäß § 1 der Gemeindeprüfungsordnung für Baden-Württemberg in dem Haushaltsjahr 2017 durchgeführt.

Eine überörtliche Prüfung der Haushalts-, Kassen- und Rechnungsführung der Stadt Oppenau in den Haushaltsjahren 2008 bis 2012 sowie der Wirtschaftsführung und des Rechnungswesens der Stadtwerke Oppenau - Wasserversorgung - in den Wirtschaftsjahren 2008 bis 2012 erfolgte in der Zeit vom 11. September 2013 bis 28. Oktober 2013.

- Die Prüfung der nicht in Bestandsverzeichnissen zu führenden Vorräte und sonstigen beweglichen Sachen gem. § 3 Abs. 2 GemPro erfolgte stichprobenartig.
- Die Gemeindeprüfungsanstalt hat zuletzt die Aufsichtsprüfung der Jahresrechnung bis 2012 durchgeführt (Prüfungsbericht vom 05.02.2014). Die Bestätigung der Rechtsaufsichtsbehörde wurde mit Schreiben vom 16.12.2014 erteilt.

6. Ergebnisse der Haushaltswirtschaft (§ 44 Abs. 3 GemHVO)

6.1 Allgemeines

Der Haushaltsplan für die Jahre 2016 und 2017 wurde im November 2015 durch die Verwaltung vorgelegt. Nach Vorberatung im Verwaltungs- und Finanzausschuss erfolgte die Verabschiedung desselben durch den Gemeinderat der Stadt Oppenau in seiner Sitzung vom 25. Januar 2016.

Die Aufsichtsbehörde - Landratsamt Ortenaukreis - hat mit Schreiben vom 08. Februar 2016 die Gesetzmäßigkeit der Haushaltssatzung der Stadt Oppenau bestätigt.

Die Einnahmen und Ausgaben wurden wie folgt festgesetzt:

| Bezeichnung | Verwaltungs- haushalt Euro | Vermögens- haushalt Euro | Insgesamt Euro |
|--------------------|----------------------------------|--------------------------------|-------------------|
| Haushaltsplan 2016 | 12.307.300 | 3.640.700 | 15.948.000 |
| Haushaltsplan 2017 | 12.186.100 | 2.908.200 | 15.094.300 |

Der Erlass einer Nachtragshaushaltssatzung 2017 war nicht erforderlich.

Im Haushaltsjahr 2017 waren Kreditaufnahmen von 452.200,00 € veranschlagt. Aus dem Haushaltsjahr 2016 stand noch ein Haushaltseinnahmerest in Höhe von 457.800,00 € zur Verfügung. Damit betrug die Kreditermächtigung 910.000,00 €. Es wurde im Haushaltsjahr 2017 kein Kredit aufgenommen. Die Kreditermächtigung gilt in Höhe von 452.200,00 € weiter. Aufgrund der Umstellung auf das neue Kassen- und Haushaltsrecht können keine Haushaltseinnahmereste übertragen werden.

Es konnte eine Zuführung vom Verwaltungshaushalt an den Vermögenshaushalt in Höhe von 1.395.335,37 € erwirtschaftet werden.

Zurückzuführen ist dieses Ergebnis im Verwaltungshaushalt u. a. auf

| | |
|--|-----------|
| - Verbesserung des Betriebsergebnisses im Forstbetrieb | 320.000 € |
| - Mehreinnahmen bei Schlüsselzuweisungen, Komm. Investitionspauschale, Gemeindeanteil an der Einkommensteuer | 429.300 € |
| - Mehreinnahmen bei der Gewerbesteuer | 973.800 € |
| - Wenigerausgaben bei der Allgem. Umlage an Zweckverbände | 32.700 € |

Diesen positiven Faktoren standen allerdings auch

| | |
|---|-----------|
| - Mehraufwendungen Unterhaltung Schule | 48.500 € |
| - Mehrausgaben bei den Kindergartenzuschüssen | 293.600 € |
| - Aufstellung von Bauleitplänen | 69.700 € |
| - Mehrausgaben bei der Gewerbesteuerumlage | 202.000 € |

gegenüber.

Im Vermögenshaushalt wurden verschiedene Maßnahmen durchgeführt.

Im Bereich der Verwaltung wurden eine Beschallungsanlage für das Sitzungszimmer, 2 PC's, ein Monitor und verschiedene Lizenzen für insgesamt 4.965 Euro beschafft.

Im Bereich Feuerwehr wurden neue Dienstuniformen gekauft. Im Feuerwehrhaus wurde eine Schlauchpflegeanlage installiert. Diese wurde von den Nachbargemeinden Bad Peterstal-Griesbach und Lautenbach bezuschusst. Insgesamt beliefen sich die Ausgaben im Bereich Feuerwehr auf 112.745 Euro.

Für die Franz-Rapp-Schule wurden u. a. diverse Einrichtungsgegenstände, Keyboard, Tafeln, Materialschränke, Tische, Stühle, 1 Notebook, 1 Geschirrspülmaschine und 1 Akku-Magazinschrauber zum Preis von insgesamt 17.032 Euro gekauft. Für die Fenstersanierung und die Weiterentwicklung zur Gemeinschaftsschule wurden 102.487 Euro bezahlt. Für die Schulmensa wurde ein weiterer Essentransportwagen für 16.549 Euro beschafft.

Die Kosten für die EDV-Ausstattung des Heimatmuseums betragen 1.106 Euro.

Für die Sanierung der Katholischen Kirche wurde ein Zuschuss in Höhe von 214.600 Euro gegeben.

Im Kindergarten St. Christophorus wurde eine Akustikdecke zu einem Preis von 7.269 Euro eingebaut.

Im Bereich Freibad wurden eine Spielanlage, eine Körperdusche, ein Strohschirm und Bänke gekauft. Die Kosten betragen insgesamt 7.118 Euro .

Für die Stadtkernsanierung betragen die Ausgaben im Jahr 2017 926.319 Euro. In diesem Betrag sind Kosten für die Sanierung des Rathauses in Höhe von 79.460 Euro, für die Sanierung des alten Schulhauses - 126.630 Euro, für die Wald- und Bachstraße - 323.115 Euro und für die Neugestaltung des Rathausumfeldes - 236.618 Euro enthalten. Für die Zuschüsse an Private wurden 82.573,00 € verausgabt.

Die Ausgaben für das Sanierungsgebiet "Altes Bundeswehr-Depot Industriestraße" lagen im Jahr 2017 bei 11.638 Euro. Nach Abrechnung der Sanierungsmaßnahme wurde eine Rückzahlung von Landes- und Bundesbeihilfen in Höhe von 156.154 Euro notwendig.

Im Jahr 2017 wurden außerdem folgende Investitionen finanziert:

| | |
|---|-----------|
| Wendeanlage Dreikönigweg | 120.906 € |
| Bereich Farnweg | 8.305 € |
| Erweiterung Stadttor | 56.000 € |
| Bahnübergang Bärenbach (Investitionszuschuss) | 157.089 € |
| Sanierung Rebstockbrücke | 385.614 € |
| Umrüstung LED-Beleuchtung | 155.779 € |
| Altlastensanierung Mengelsmatt | 80.381 € |
| Gärtnergepflegtes Grabfeld | 31.543 € |

Im Bereich 77 - Fuhrpark/Bauhof wurden ein Radlader, ein Freischneider, Materialcontainer, ein Blasgerät, ein Werkstattwagen und diverse Akkugeräte zum Preis von insgesamt 54.550 Euro gekauft. Die Kosten für die Einrichtung eines Personalraumes lagen bei 7.326 Euro.

An die Flurbereinigung Oppenau-West wurde für den Ausbau von Hofzufahrten ein Beitrag in Höhe von 28.454 Euro geleistet.

Die Ausgaben im Bereich 8400.935 - Mehrzweckhalle beliefen sich auf 5.176 Euro (Handballtore, Flaschenkühlschrank, Bühnenbeleuchtung, Laptop).

Für den Forstbetrieb wurden ein hydraulischer Fällheber und Funkgeräte für insgesamt 1.842 Euro beschafft.

Im Bereich 8600 - Kurverwaltung wurden 14.317 Euro verausgabt, unter anderem für eine Fotowebcam (Buchkopfturm), einen Anschlussverteiler, Weihnachtsbeleuchtung, einen Miniaturbuchkopfturm und die Bestandsaufnahme Umgestaltung Stadtpark.

Im Haushaltsjahr 2017 wurde kein Kredit aufgenommen. Die Kreditermächtigung über 452.200 Euro gilt weiter. Aufgrund der Umstellung auf das neue Kassen- und Haushaltsrecht können keine Haushaltseinnahmereste übertragen werden.

6.2 Vergleich Haushaltsplanung / Rechnungsergebnis

Beim Rechnungsergebnis des Verwaltungs- und Vermögenshaushalts 2017 sind gegenüber dem Haushaltsplan 2017 folgende Abweichungen festzustellen:

| Bezeichnung | Rechnungsergebnis in Euro | Haushaltsplanansatz in Euro | gegenüber Haushaltsplan in Euro | |
|--|---------------------------|-----------------------------|---------------------------------|--------------|
| | | | mehr | weniger |
| Verwaltungshaushalt Einnahmen / Ausgaben | 13.700.105,11 | 12.186.100,00 | 1.514.005,11 | |
| Vermögenshaushalt Einnahmen / Ausgaben | 1.423.871,42 | 2.908.200,00 | | 1.484.328,58 |
| zusammen | 15.123.976,53 | 15.094.300,00 | 29.676,53 | |

Das Rechnungsergebnis des Haushaltsjahres 2017 mit insgesamt:
liegt gegenüber dem Haushaltsansatz mit:
um:

15.123.976,53 €
15.094.300,00 €
29.676,53 €

oder 0,2 v. H. über dem nach dem Haushaltsplan festgesetzten Gesamtvolumen.

6.3 Kostenrechnende Einrichtungen, Hilfsbetriebe und wirtschaftliche Unternehmen der Stadt Oppenau

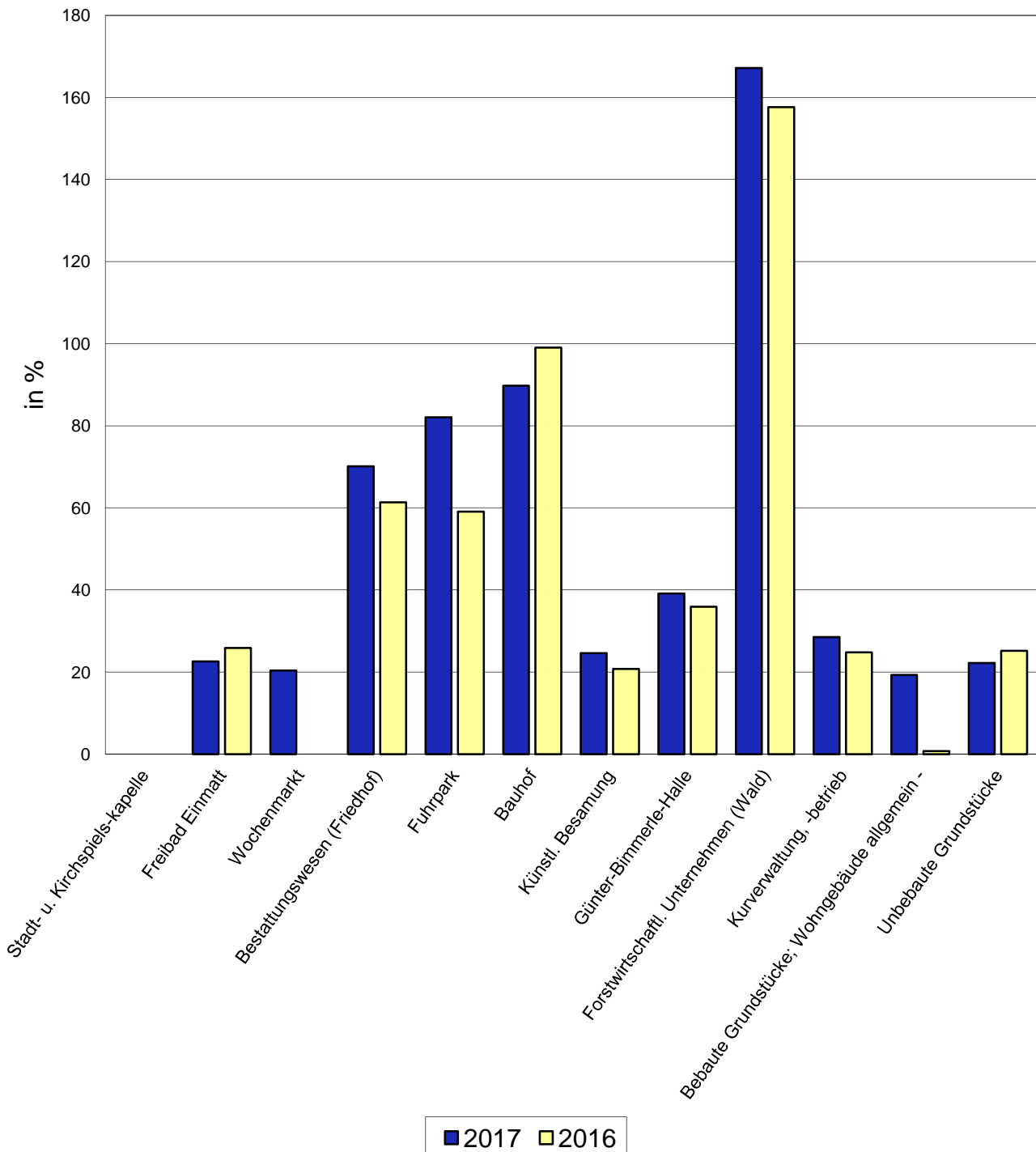
Wie im gesamten Bereich des Kommunalen Wirtschaftsrechts gelten auch für die kostenrechnenden Einrichtungen, Hilfsbetriebe und wirtschaftlichen Unternehmen die allgemeinen Haushaltsgrundsätze des § 77 GemO, wonach die Gemeinde gehalten ist, wirtschaftlich und sparsam zu verwalten und auf die stetige Aufgabenerfüllung hinzuwirken. Hinzu kommen die Einnahmebeschaffungsgrundsätze des § 78 GemO. Konkret auf die kostenrechnenden Einrichtungen bezogen, lassen sich daraus zwei Zielsetzungen ablesen:

a) Für die Ausgaben gilt das ökonomische Prinzip.

- b) Die Einnahmen aus der Benutzung dieser Einrichtungen sind so zu bemessen, dass sie entsprechend dem Vorteil der Benutzer die entstehenden Kosten voll oder wenigstens zu einem bestimmten Teil decken.

Nachstehende Grafik und Übersicht verdeutlichen die jeweilige Kostensituation bei den einzelnen Einrichtungen aufgrund des tatsächlichen Betriebsergebnisses im Haushaltsjahr 2017. Festgestellt muss hierbei werden, dass nicht bei allen Einrichtungen der Stadt Oppenau eine hundertprozentige Kostendeckung erwirtschaftet werden kann. Dieselben müssen aus allgemeinen Steuermitteln finanziert werden.

Kostendeckungsgrad



**Übersicht über die betriebswirtschaftlichen Ergebnisse der
kostenrechnenden Einrichtungen, Hilfsbetriebe und
wirtschaftlichen Unternehmen**

| HH- Ab- schn. | Bezeichnung der kostenrechnenden Einrichtung | Einnahmen Euro | Ausgaben Euro | Betriebswirtschaftlicher | | Kosten- deck- ungs- grad in v. H. | Kosten- deck- ungs- grad |
|---------------------|--|---------------------|---------------------|--------------------------|---------------------|---|-----------------------------------|
| | | | | Überschuss Euro | Zuschuss Euro | | |
| | | | | 2017 | 2016 | | |
| 3320 | Stadt- u. Kirchspiels- kapelle | 0,00 | 11.100,00 | | 11.100,00 | 0,00 | 0,00 |
| 5710 | Freibad Einmatt | 88.225,13 | 390.886,00 | | 302.660,87 | 22,57 | 25,87 |
| 7300 | Wochenmarkt | 2.677,50 | 13.150,50 | | 10.473,00 | 20,36 | 0,00 |
| 7510 | Bestattungswesen (Friedhof) | 91.904,81 | 131.102,59 | | 39.197,78 | 70,10 | 61,37 |
| 7700 | Fuhrpark | 83.146,13 | 101.324,42 | | 18.178,29 | 82,06 | 59,10 |
| 7710 | Bauhof | 376.086,67 | 419.062,06 | | 42.975,39 | 89,74 | 99,04 |
| 7803 | Künstl. Besamung | 2.370,24 | 9.618,60 | | 7.248,36 | 24,64 | 20,76 |
| 8400 | Günter-Bimmerle- Halle | 171.584,65 | 438.501,33 | | 266.916,68 | 39,13 | 35,92 |
| 8550 | Forstwirtschaftl. Unternehmen (Wald) | 1.317.696,85 | 788.142,82 | 529.554,03 | | 167,19 | 157,65 |
| 8600 | Kurverwaltung, - betrieb | 113.679,37 | 398.562,82 | | 284.883,45 | 28,52 | 24,83 |
| 8801 | Grundstücke; Wohngebäude allgemein - | 8.958,29 | 46.396,34 | | 37.438,05 | 19,31 | 0,76 |
| 8803 | Unbebaute Grundstücke | 13.101,23 | 58.945,30 | | 45.844,07 | 22,23 | 25,20 |
| | SUMME | 2.269.430,87 | 2.806.792,78 | 529.554,03 | 1.066.915,94 | 80,85 | 75,04 |

6.4 Innere Verrechnungen

Die "Inneren Verrechnungen" haben das Ziel, die Aufwendungen bestimmter Verwaltungsstellen auf diejenigen Kostenstellen zu verteilen, welche deren Arbeitsleistungen in Anspruch nehmen.

Es sind also Zahlungen, die durch buchmäßigen Ausgleich zwischen Einnahmen und Ausgaben bewirkt worden sind, ohne dass die Höhe des Kassensollbestandes verändert wird.

Im Haushaltsjahr 2017 wurden bei der Stadt Oppenau insgesamt: 687.779,63 €
durchgebucht.

6.5 Kalkulatorische Kosten

Bei den verschiedenen kostenrechnenden Einrichtungen und bei den sonstigen Verwaltungseinrichtungen wurden nachstehende kalkulatorische Kosten als Aufwand gebucht:

| | | | |
|---|--|--------------|--------------|
| a) <u>Abschreibungen</u> | | | |
| - bei kostenrechnenden Einrichtungen | | 437.387,39 € | |
| - bei Verwaltungseinrichtungen | | 168.059,15 € | |
| b) <u>Verzinsung des Anlagekapitals:</u> | | | |
| - bei kostenrechnenden Einrichtungen | | 126.728,00 € | |
| - bei Verwaltungseinrichtungen | | 65.811,00 € | |
| c) <u>Auflösung von Beiträgen:</u> | | | |
| - bei kostenrechnenden Einrichtungen | | 4.480,00 € | |
| d) <u>Auflösung von Zuweisungen u. Zuschüssen</u> | | | |
| - bei kostenrechnenden Einrichtungen | | 169.603,85 € | 972.069,39 € |
| | | | |

6.6 Schuldendienst

Für den Schuldendienst wurden im Haushaltsjahr 2017 aufgewendet:

a) Zinsen

| | | | |
|---|-------------|-------------|--|
| 1. Darlehenszinsen | 49.161,35 € | | |
| 2. Zinsen aus lfd. Girokonto u. äußeren Kassenkrediten | 0,00 € | | |
| 3. Zinsen für Kassenkredite von den Stadtwerken Oppenau | 0,00 € | | |
| 4. Zinsen für innere Darlehen und innere Kassenkredite | 0,00 € | 49.161,35 € | |
| | | | |

b) Tilgung

| | | | |
|-----------------------------------|--------|--------------|--------------|
| 1. Ordentliche | | 167.242,68 € | |
| davon Sondertilgung: | 0,00 € | | |
| 2. Außerordentliche (Umschuldung) | | 0,00 € | 167.242,68 € |
| | | | 216.404,03 € |

6.7 Zuführung vom Verwaltungs- an den Vermögenshaushalt

Die Zuführung muss mindestens so hoch sein, dass damit die Kreditbeschaffungskosten und die ordentliche Tilgung (vgl. § 46 Nr. 23 a GemHVO) von Krediten gedeckt werden können, soweit dafür keine Einnahmen nach § 1 Abs. 1 Nr. 2 bis 4 GemHVO zur Verfügung stehen. Dies sind Einnahmen aus der Veränderung des Anlagevermögens, Entnahmen aus Rücklagen sowie Zuweisungen und Zuschüsse für Investitionen und für die Förderung von Investitionen Dritter, Beiträge und ähnliche Entgelte (sog. Ersatzdeckungsmittel).

Die Zuführung soll ferner die Ansammlung von Rücklagen, soweit sie nach § 20 GemHVO erforderlich ist, ermöglichen und insgesamt mindestens so hoch sein wie die aus Entgelten gedeckten Abschreibungen.

Im Haushaltsplan 2017 war eine Zuführung vom Verwaltungshaushalt an den Vermögenshaushalt von 529.400 Euro vorgesehen.

| | |
|---|----------------|
| Zum Jahresabschluss 2017 konnte letztlich eine Zuführung an den VmH von | 1.395.335,37 € |
| erwirtschaftet werden. Ausgehend von der Mindestzuführung mit | 167.242,68 € |
| in Höhe der erbrachten Tilgungsleistungen ist festzustellen, dass eine | |
| Nettoinvestitionsrate in Höhe von | 1.228.092,69 € |
| erzielt werden konnte. | |

Das entspricht einer Nettoinvestitionsrate von 259,64 € / Einwohner.

Übersicht über die Entwicklung der Zuführung vom Verwaltungshaushalt an den Vermögenshaushalt in den vergangenen Jahren:

Die Investitionsrate betrug in den Jahren:

| | | | |
|------|-----------------|---|---|
| 1995 | -165.959,08 € | - | -1,99 v. H. der Ausgaben des Verwaltungshaushaltes |
| 1996 | 358.309,21 € | - | 4,28 v. H. der Ausgaben des Verwaltungshaushaltes |
| 1997 | 590.584,86 € | - | 6,88 v. H. der Ausgaben des Verwaltungshaushaltes |
| 1998 | 593.811,19 € | - | 6,68 v. H. der Ausgaben des Verwaltungshaushaltes |
| 1999 | 484.965,51 € | - | 5,55 v. H. der Ausgaben des Verwaltungshaushaltes |
| 2000 | 200.843,13 € | - | 2,10 v. H. der Ausgaben des Verwaltungshaushaltes |
| 2001 | 995.011,55 € | - | 10,47 v. H. der Ausgaben des Verwaltungshaushaltes |
| 2002 | 882.895,45 € | - | 9,80 v. H. der Ausgaben des Verwaltungshaushaltes |
| 2003 | 591.001,98 € | - | 6,69 v. H. der Ausgaben des Verwaltungshaushaltes |
| 2004 | 458.031,06 € | - | 4,88 v. H. der Ausgaben des Verwaltungshaushaltes |
| 2005 | 65.620,28 € | - | 0,71 v. H. der Ausgaben des Verwaltungshaushaltes |
| 2006 | 960.336,22 € | - | 9,06 v. H. der Ausgaben des Verwaltungshaushaltes |
| 2007 | 2.419.346,06 € | - | 20,08 v. H. der Ausgaben des Verwaltungshaushaltes |
| 2008 | 3.102.528,04 € | - | 22,17 v. H. der Ausgaben des Verwaltungshaushaltes |
| 2009 | -736.466,78 € | - | -6,69 v. H. der Ausgaben des Verwaltungshaushaltes |
| 2010 | -2.311.957,80 € | - | -19,68 v. H. der Ausgaben des Verwaltungshaushaltes |
| 2011 | 625.175,33 € | - | 5,69 v. H. der Ausgaben des Verwaltungshaushaltes |
| 2012 | 2.235.373,51 € | - | 17,02 v. H. der Ausgaben des Verwaltungshaushaltes |
| 2013 | 1.012.533,82 € | - | 8,13 v. H. der Ausgaben des Verwaltungshaushaltes |
| 2014 | 100.799,71 € | - | 0,83 v. H. der Ausgaben des Verwaltungshaushaltes |
| 2015 | 1.219.341,26 € | - | 9,34 v. H. der Ausgaben des Verwaltungshaushaltes |
| 2016 | 2.020.495,71 € | - | 15,08 v. H. der Ausgaben des Verwaltungshaushaltes |
| 2017 | 1.395.335,37 € | - | 10,18 v. H. der Ausgaben des Verwaltungshaushaltes |

6.8 Überschuss nach § 41 Abs. 3, Satz 2 GemHVO

Zur Feststellung des Ergebnisses der Haushaltsrechnung sind die Soll-Einnahmen des Haushaltsjahres den Soll-Ausgaben des Haushaltsjahres, jeweils zuzüglich der neu gebildeten Haushaltsreste und abzüglich abgängiger Haushaltsreste vom Vorjahr, gegenüberzustellen. Ein Überschuss ist in der abschließenden Jahresrechnung der allgemeinen Rücklage zuzuführen.

Ein Überschuss hat sich in der Haushaltsrechnung nicht ergeben.

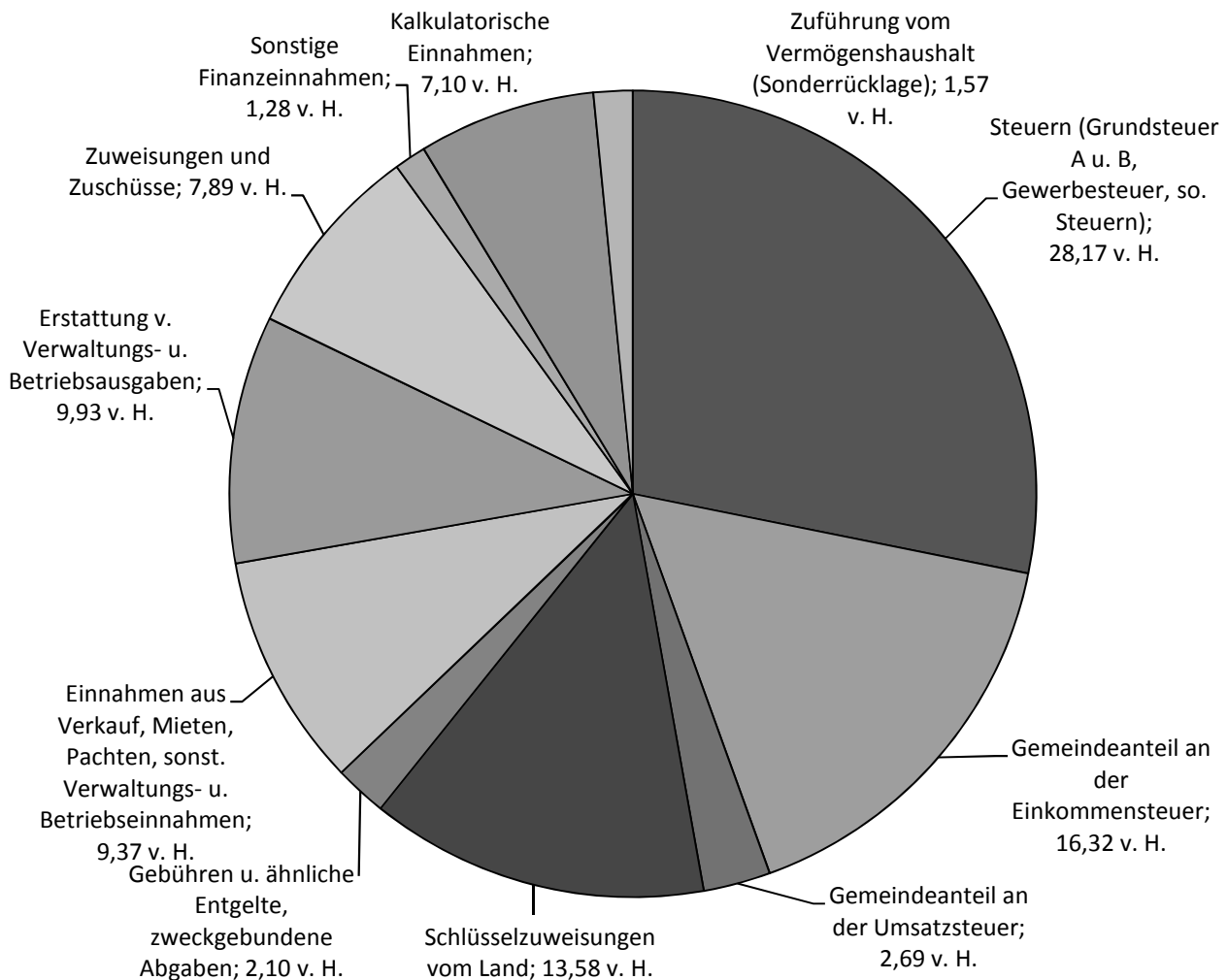
6.9 Entwicklung der Steuereinnahmen und des Rechnungsergebnisses

| Jahr | Rechnungsergebnis Euro | Steueraufkommen Euro | Grundsteuer Euro | Gewerbesteuer Euro | Vergnügungssteuer Euro | Hundesteuer Euro |
|------|---------------------------|-------------------------|---------------------|-----------------------|---------------------------|---------------------|
| 1982 | 5.331.769,49 | 829.646,34 | 176.558,63 | 650.016,13 | | 3.071,59 |
| 1983 | 4.403.070,39 | 680.419,04 | 180.071,73 | 496.422,13 | | 3.925,19 |
| 1984 | 5.012.747,59 | 721.610,00 | 196.203,84 | 521.705,42 | | 3.700,73 |
| 1985 | 4.840.806,81 | 778.164,41 | 205.418,57 | 568.898,88 | | 3.846,96 |
| 1986 | 4.923.554,92 | 710.706,64 | 212.632,99 | 493.932,84 | | 4.140,81 |
| 1987 | 5.264.642,62 | 572.139,69 | 216.806,81 | 351.063,08 | | 4.269,80 |
| 1988 | 5.739.281,32 | 861.198,12 | 221.651,74 | 632.375,00 | 2.413,30 | 4.758,08 |
| 1989 | 6.386.887,31 | 754.830,43 | 227.993,27 | 519.053,80 | 2.841,25 | 4.942,15 |
| 1990 | 6.940.047,19 | 1.131.110,21 | 230.154,94 | 893.853,43 | 2.086,07 | 5.015,77 |
| 1991 | 7.833.191,09 | 1.493.974,05 | 237.048,91 | 1.247.371,14 | 3.967,62 | 5.586,38 |
| 1992 | 8.377.444,16 | 1.635.256,95 | 247.644,23 | 1.378.535,25 | 3.435,88 | 5.641,59 |
| 1993 | 8.590.624,44 | 1.838.837,98 | 262.866,66 | 1.567.565,69 | 2.617,81 | 5.787,82 |
| 1994 | 8.617.620,63 | 1.493.453,18 | 281.335,05 | 1.204.059,15 | 2.454,20 | 5.604,78 |
| 1995 | 8.353.281,83 | 1.452.784,05 | 324.292,31 | 1.118.604,89 | 2.086,07 | 7.800,78 |
| 1996 | 8.373.127,11 | 1.743.976,78 | 337.024,74 | 1.396.554,92 | 1.963,36 | 8.433,76 |
| 1997 | 8.587.967,63 | 1.890.002,88 | 367.999,27 | 1.503.935,41 | 3.773,33 | 14.294,87 |
| 1998 | 8.885.130,52 | 1.762.567,20 | 381.921,61 | 1.362.369,43 | 5.031,11 | 13.245,04 |
| 1999 | 8.739.397,62 | 1.429.092,35 | 382.350,90 | 1.027.581,61 | 7.587,57 | 11.572,27 |
| 2000 | 9.541.624,68 | 1.031.741,80 | 389.219,87 | 626.169,96 | 5.031,11 | 11.320,86 |
| 2001 | 9.504.146,25 | 1.718.249,37 | 426.228,26 | 1.276.296,01 | 3.435,88 | 12.289,22 |
| 2002 | 9.009.830,55 | 1.438.326,54 | 435.991,19 | 986.855,31 | 3.376,32 | 11.517,10 |
| 2003 | 8.827.688,73 | 1.819.963,39 | 437.542,81 | 1.344.918,42 | 3.960,00 | 11.454,27 |
| 2004 | 9.384.466,53 | 2.213.346,90 | 461.311,92 | 1.716.565,99 | 5.910,00 | 10.526,31 |
| 2005 | 9.216.556,04 | 1.942.481,80 | 468.610,11 | 1.433.749,74 | 2.970,00 | 11.122,50 |
| 2006 | 10.599.331,19 | 2.989.325,18 | 464.969,95 | 2.493.724,98 | 7.440,00 | 9.149,10 |
| 2007 | 12.047.131,68 | 3.939.616,72 | 480.956,85 | 3.427.250,30 | 5.280,00 | 9.519,64 |
| 2008 | 13.991.738,18 | 5.875.595,30 | 493.574,89 | 5.323.045,42 | 5.400,00 | 10.546,26 |
| 2009 | 11.015.624,41 | 2.763.219,08 | 513.403,52 | 2.213.247,01 | 3.150,00 | 10.710,00 |
| 2010 | 11.746.336,18 | 2.007.961,01 | 494.791,10 | 1.481.992,22 | 4.800,00 | 10.547,65 |
| 2011 | 10.984.839,74 | 2.391.669,65 | 536.266,43 | 1.818.031,90 | 3.360,00 | 10.952,25 |
| 2012 | 13.130.614,82 | 3.469.238,06 | 526.715,71 | 2.912.924,70 | 4.980,00 | 10.663,31 |
| 2013 | 12.454.950,86 | 2.822.110,40 | 539.920,87 | 2.246.645,07 | 4.860,00 | 9.884,50 |
| 2014 | 12.115.619,68 | 2.594.206,24 | 538.862,19 | 2.005.273,90 | 7.920,00 | 10.727,00 |
| 2015 | 13.049.080,90 | 3.148.049,38 | 544.540,90 | 2.568.357,01 | 7.920,00 | 10.620,75 |
| 2016 | 13.394.937,20 | 4.048.601,01 | 558.227,93 | 3.443.073,98 | 7.920,00 | 11.696,00 |
| 2017 | 13.700.105,11 | 3.859.015,98 | 563.809,82 | 3.273.821,54 | 7.680,00 | 12.172,00 |

6.10 Grafische Darstellung der Einnahmen und Ausgaben des Verwaltungs- und Vermögenshaushalts

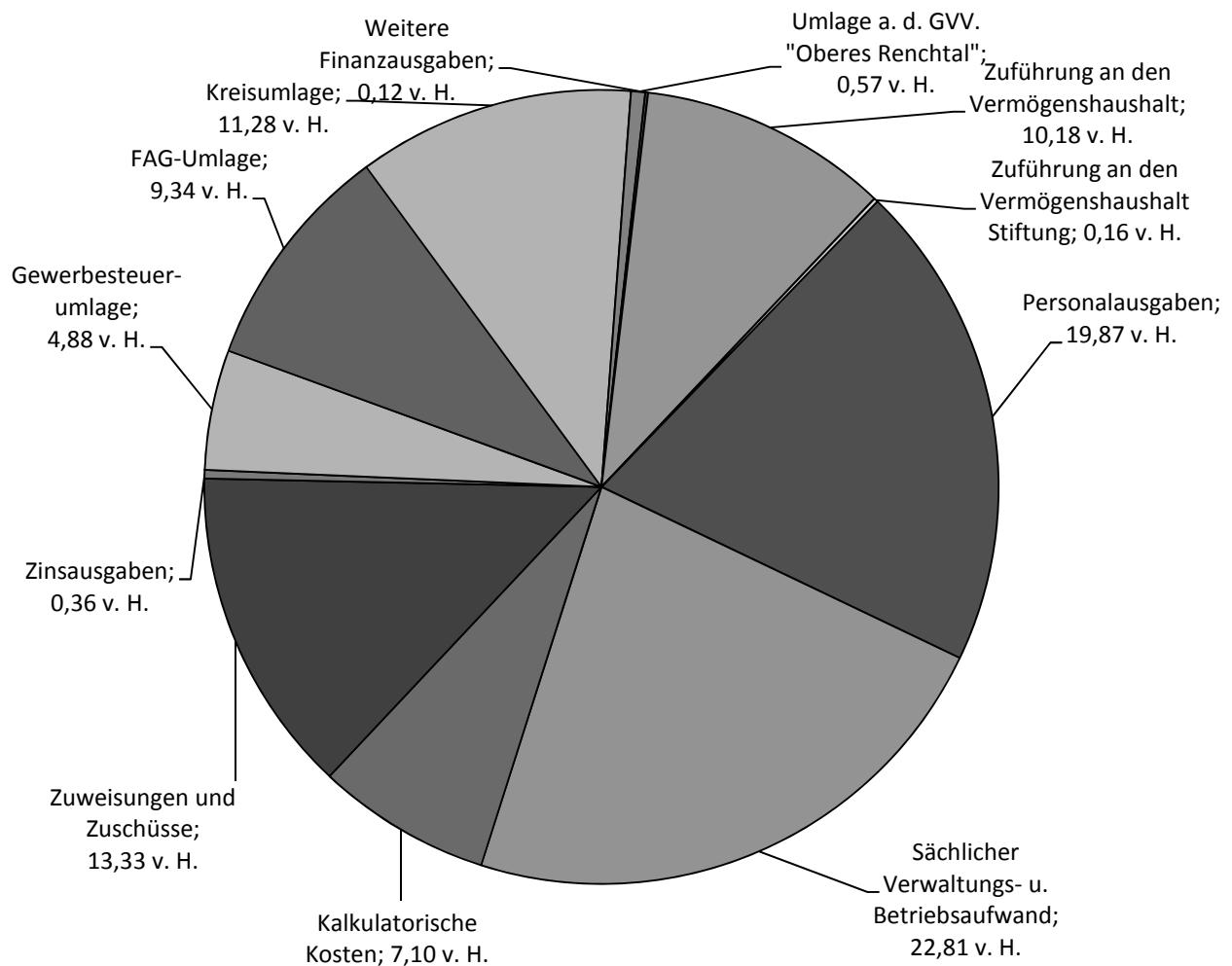
Einnahmen des Verwaltungshaushalts

| | in v. H. | in Euro |
|--|---------------------|----------------------|
| Steuern (Grundsteuer A u. B, Gewerbesteuer, so. Steuern) | 28,17 v. H. | 3.859.015,98 |
| Gemeindeanteil an der Einkommensteuer | 16,32 v. H. | 2.236.457,57 |
| Gemeindeanteil an der Umsatzsteuer | 2,69 v. H. | 368.363,50 |
| Schlüsselzuweisungen vom Land | 13,58 v. H. | 1.860.537,60 |
| Gebühren u. ähnliche Entgelte, zweckgebundene Abgaben | 2,10 v. H. | 287.830,59 |
| Einnahmen aus Verkauf, Mieten, Pachten, sonst. Verwaltungs- u. Betriebseinnahmen | 9,37 v. H. | 1.283.574,34 |
| Erstattung v. Verwaltungs- u. Betriebsausgaben | 9,93 v. H. | 1.360.815,91 |
| Zuweisungen und Zuschüsse | 7,89 v. H. | 1.080.826,64 |
| Sonstige Finanzeinnahmen | 1,28 v. H. | 176.013,59 |
| Kalkulatorische Einnahmen | 7,10 v. H. | 972.069,39 |
| Zuführung vom Vermögenshaushalt (Sonderrücklage) | 1,57 v. H. | 214.600,00 |
| Zusammen | 100,00 v. H. | 13.700.105,11 |



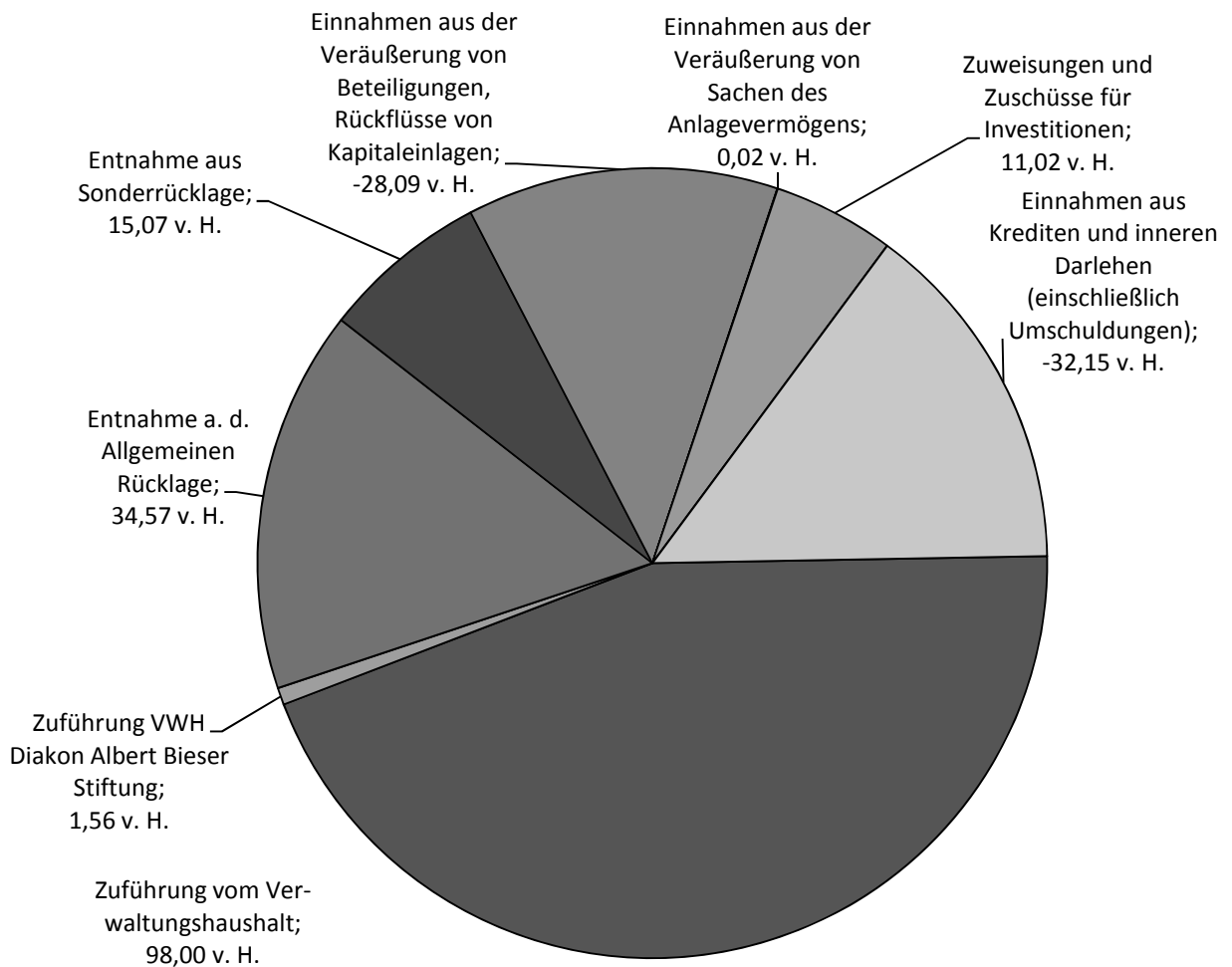
Ausgaben des Verwaltungshaushalts

| | in v. H. | in Euro |
|---|---------------------|----------------------|
| Personalausgaben | 19,87 v. H. | 2.722.467,09 |
| Sächlicher Verwaltungs- u. Betriebsaufwand | 22,81 v. H. | 3.124.759,56 |
| Kalkulatorische Kosten | 7,10 v. H. | 972.069,39 |
| Zuweisungen und Zuschüsse | 13,33 v. H. | 1.825.609,45 |
| Zinsausgaben | 0,36 v. H. | 49.161,35 |
| Gewerbsteuerumlage | 4,88 v. H. | 668.799,40 |
| FAG-Umlage | 9,34 v. H. | 1.279.555,50 |
| Kreisumlage | 11,28 v. H. | 1.546.036,00 |
| Umlage a. d. GVV. "Oberes Renchtal" | 0,57 v. H. | 78.186,53 |
| Weitere Finanzausgaben | 0,12 v. H. | 15.944,00 |
| Zwischensumme | 89,66 v. H. | 12.282.588,27 |
| Zuführung an den Vermögenshaushalt | 10,18 v. H. | 1.395.335,37 |
| Zuführung an den Vermögenshaushalt Stiftung | 0,16 v. H. | 22.181,47 |
| Zusammen | 100,00 v. H. | 13.700.105,11 |



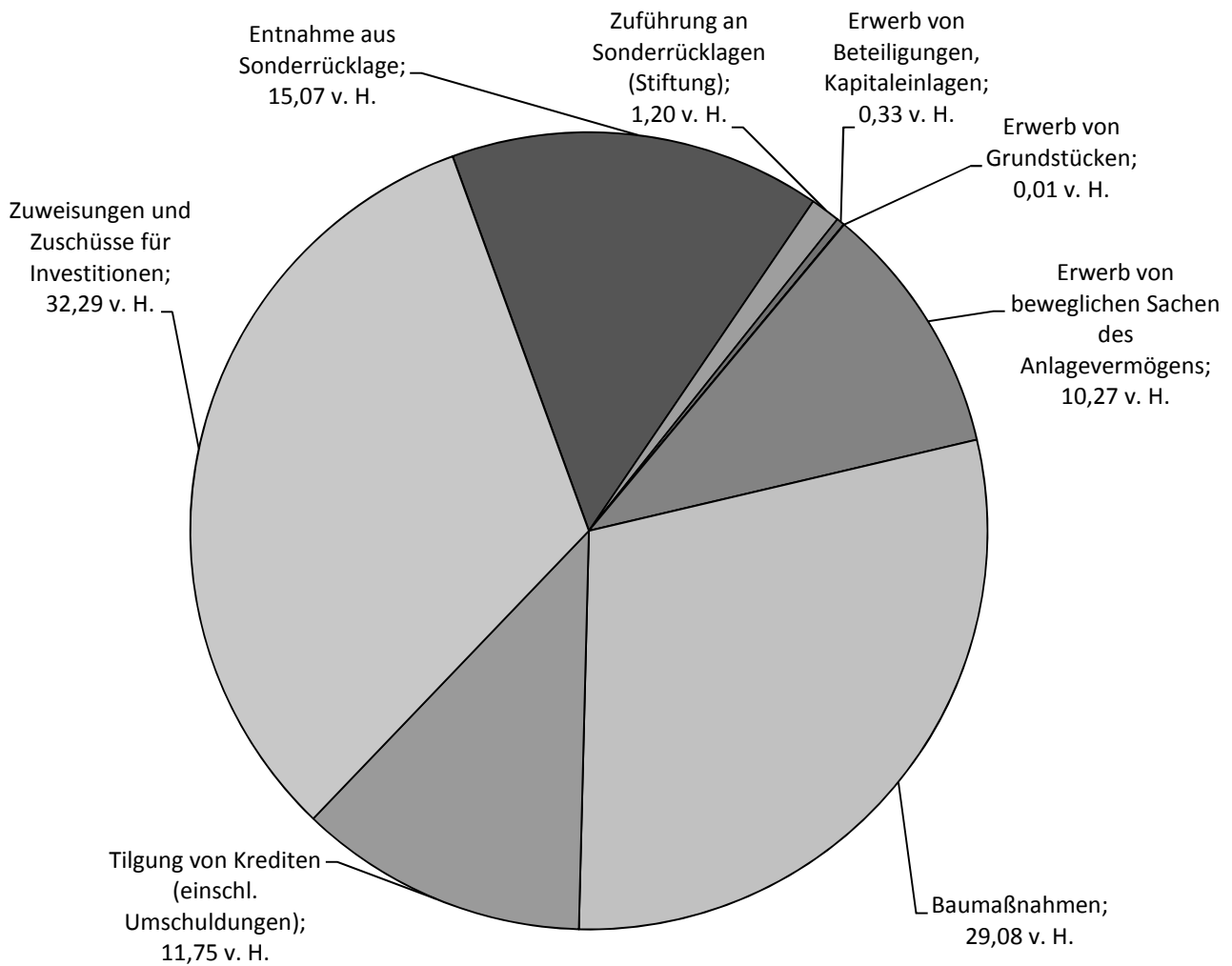
Einnahmen des Vermögenshaushalts:

| | in v. H. | in Euro |
|--|---------------------|---------------------|
| Zuführung vom Verwaltungshaushalt | 98,00 v. H. | 1.395.335,37 |
| Zuführung VWH Diakon Albert Bieser Stiftung | 1,56 v. H. | 22.181,47 |
| Entnahme a. d. Allgemeinen Rücklage | 34,57 v. H. | 492.265,75 |
| Entnahme aus Sonderrücklage | 15,07 v. H. | 214.600,00 |
| Einnahmen aus der Veräußerung von Beteiligungen, Rückflüsse von Kapitaleinlagen | -28,09 v. H. | -400.000,00 |
| Einnahmen aus der Veräußerung von Sachen des Anlagevermögens | 0,02 v. H. | 304,00 |
| Zwischensumme - EIGENMITTEL - | 121,13 v. H. | 1.724.686,59 |
| Zuweisungen und Zuschüsse für Investitionen | 11,02 v. H. | 156.984,83 |
| Einnahmen aus Krediten und inneren Darlehen (einschließlich Umschuldungen) | -32,15 v. H. | -457.800,00 |
| Zusammen | 100,00 v. H. | 1.423.871,42 |



Ausgaben des Vermögenshaushalts

| | in v. H. | in Euro |
|---|---------------------|---------------------|
| Entnahme aus Sonderrücklage | 15,07 v. H. | 214.600,00 |
| Zuführung an Sonderrücklagen (Stiftung) | 1,20 v. H. | 17.141,56 |
| Erwerb von Beteiligungen, Kapitaleinlagen | 0,33 v. H. | 4.731,00 |
| Erwerb von Grundstücken | 0,01 v. H. | 128,00 |
| Erwerb von beweglichen Sachen des Anlagevermögens | 10,27 v. H. | 146.194,68 |
| Baumaßnahmen | 29,08 v. H. | 413.978,35 |
| Tilgung von Krediten (einschl. Umschuldungen) | 11,75 v. H. | 167.242,68 |
| Zuweisungen und Zuschüsse für Investitionen | 32,29 v. H. | 459.855,15 |
| Zusammen | 100,00 v. H. | 1.423.871,42 |



6.11 Aufteilung der Einnahmen und Ausgaben des Verwaltungs- und Vermögenshaushaltes nach den Hauptgruppen

6.11.1 Verwaltungshaushalt

Die Jahresrechnung 2017 gliederte sich nach der Rechnungsgruppierung wie folgt:

| Gr.-Nr. | Bezeichnung | Haushalts- ansatz: Euro | Rechnungs- ergebnis: Euro | + / - Unterschied Euro | v. H. des Gesamtsolls |
|---------|---|-------------------------------|---------------------------------|------------------------------|--------------------------|
| | 1. Einnahmen | | | | |
| 0 | Steuern u. Zuweisungen | 6.911.000,00 | 8.324.374,65 | 1.413.374,65 | 60,76 |
| 1 | Einnahmen aus Verwaltung und Betrieb | 3.911.500,00 | 4.013.047,48 | 101.547,48 | 29,29 |
| 2 | Sonstige Finanzeinnahmen | 1.363.600,00 | 1.362.682,98 | -917,02 | 9,95 |
| | Zusammen: | 12.186.100,00 | 13.700.105,11 | 1.514.005,11 | 100,00 |
| | 2. Ausgaben | | | | |
| 4 | Personalausgaben** | 2.796.300,00 | 2.722.467,09 | -73.832,91 | 19,87 |
| 5/6 | Sächlicher Verwaltungs- u. Betriebsaufwand | 3.948.200,00 | 4.096.828,95 | 148.628,95 | 29,90 |
| 7 | Zuweisungen und sonstige Zuschüsse | 1.455.600,00 | 1.825.609,45 | 370.009,45 | 13,33 |
| 8 | Sonstige Finanzausgaben | 3.986.000,00 | 5.055.199,62 | 1.069.199,62 | 36,90 |
| | Zusammen: | 12.186.100,00 | 13.700.105,11 | 1.514.005,11 | 100,00 |

** Aufteilung der Personalkosten

| | | |
|----------------------------------|-----------------------|--------------------|
| a) Forstwirtschaftlicher Betrieb | 452.668,79 € | 3,30 v. H. |
| b) Sonstiges | 2.269.798,30 € | 16,57 v. H. |
| SUMME: | 2.722.467,09 € | 19,87 v. H. |

6.11.2 Vermögenshaushalt

1. Einnahmen

v. H. des
Gesamtsolls

Die Ausgaben des VMH wurden wie folgt
finanziert:

| | | |
|--|-----------------------|---------------------|
| Zuführung vom Verwaltungshaushalt: | 1.395.335,37 € | 98,00 v. H. |
| Zuführung zu Sonderrücklagen | 22.181,47 € | 1,56 v. H. |
| Entnahme aus der Allg. Rücklage | 492.265,75 € | 34,57 v. H. |
| Entnahme aus Sonderrücklage | 214.600,00 € | 15,07 v. H. |
| Darlehensrückflüsse: | 0,00 € | 0,00 v. H. |
| Einnahmen aus Veräußerung von Beteiligungen und Rückflüsse von Kapitalbeteiligungen: | -400.000,00 € | -28,09 v. H. |
| Einnahmen aus der Veräußerung des Anlagevermögens: (Grundvermögen) | 304,00 € | 0,02 v. H. |
| Beiträge und ähnliche Entgelte: | 0,00 € | 0,00 v. H. |
| Investitionszuweisungen: | | |
| a) vom Bund: | -17.153,01 € | -1,20 v. H. |
| b) vom Land: | 152.417,60 € | 10,70 v. H. |
| c) von Gemeinden: | 730,00 € | 0,05 v. H. |
| d) von sonstigen öffentlichen Bereich | 0,00 € | 0,00 v. H. |
| e) von unternehmerischen und übrigen Bereichen | 20.990,24 € | 1,47 v. H. |
| Rückzahlung vom übrigen Bereich | 0,00 € | 0,00 v. H. |
| Darlehensaufnahmen - ohne Umschuldungen - | -457.800,00 € | -32,15 v. H. |
| Darlehensaufnahmen - Umschuldungen | 0,00 € | 0,00 v. H. |
| Gesamteinnahmen | 1.423.871,42 € | 100,00 v. H. |

6.11.2 Vermögenshaushalt

2. Ausgaben

v. H. des
Gesamtsolls

Mit den Einnahmen des VMH wurden
folgende Maßnahmen finanziert

| | | |
|--|-----------------------|---------------------|
| Entnahme aus Sonderrücklagen | 214.600,00 € | 15,08 v. H. |
| Zuführungen an Sonderrücklagen | 17.141,56 € | 1,20 v. H. |
| Inanspruchnahme aus Bürgschaften | 0,00 € | 0,00 v. H. |
| Erwerb von Beteiligungen, Kapitaleinlagen: | 4.731,00 € | 0,33 v. H. |
| Erwerb von Grundstücken: | 128,00 € | 0,01 v. H. |
| Erwerb von beweglichen Sachen des Anlagevermögens: | 146.194,68 € | 10,27 v. H. |
| Baumaßnahmen: | 413.978,35 € | 29,07 v. H. |
| <u>Tilgung von Krediten:</u> | | |
| a) an Bund: | 0,00 € | 0,00 v. H. |
| b) an Land: | 0,00 € | 0,00 v. H. |
| c) an sonst.öffentl.Sondervermögen-ZVK-: | 3.500,00 € | 0,25 v. H. |
| d) an Kreditmarkt: | 163.742,68 € | 11,50 v. H. |
| <u>Zuweisungen und Zuschüsse für Investitionen</u> | | |
| a) an Land: | 0,00 € | 0,00 v. H. |
| b) an Zweckverbände und dergl.: | 0,00 € | 0,00 v. H. |
| c) an sonst. öffentliche Sonderrechn. | -410,97 € | -0,03 v. H. |
| d) an private Unternehmen | 296.612,12 € | 20,83 v. H. |
| d) an übrige Bereiche: | 163.654,00 € | 11,49 v. H. |
| Gesamteinnahmen | 1.423.871,42 € | 100,00 v. H. |

6.12 Nachweis über die Entwicklung der Einnahmen und Ausgaben (Soll-Ergebnis) in den Haushaltsjahren 2015 - 2017

| Bezeichnung | Rechnungsergebnisse - in Euro - | | |
|---|---------------------------------|----------------------|----------------------|
| | 2015 | 2016 | 2017 |
| a) Einnahmen | | | |
| Grundsteuer A | 62.089,74 | 66.020,74 | 76.548,75 |
| Grundsteuer B | 482.451,16 | 492.207,19 | 487.261,07 |
| Gewerbesteuer | 2.568.357,01 | 3.443.073,98 | 3.273.821,54 |
| Gemeindeanteil an der Einkommensteuer | 2.010.537,32 | 2.103.201,35 | 2.236.457,57 |
| Gemeindeanteil an der Umsatzsteuer | 288.119,83 | 296.410,57 | 368.363,50 |
| Schlüsselzuweisungen | 1.234.860,00 | 1.400.583,90 | 1.241.246,30 |
| Kommunale Investitionspauschale | 379.004,20 | 441.509,90 | 447.510,30 |
| Familienleistungsausgleich | 160.049,00 | 166.518,00 | 171.781,00 |
| Sonst. Steuern u. steueräbnl. Einnahmen | 35.151,47 | 47.299,10 | 21.384,62 |
| Gebühren und Entgelte | 823.417,71 | 264.006,02 | 287.830,59 |
| Einnahmen aus Verkauf, Mieten, Pachten sowie sonst. Verwaltungs- u. Betriebs- einnahmen | 1.280.169,45 | 1.385.219,36 | 1.283.574,34 |
| Erstattungen v. Verwaltungs- u. Betriebsaufwand | 1.125.796,12 | 1.026.508,03 | 1.360.815,91 |
| Zuweisungen u. Zuschüsse für laufende Zwecke | 1.018.721,47 | 1.068.846,00 | 1.080.826,64 |
| Sonstige Finanzeinnahmen | 155.209,66 | 177.258,64 | 176.013,59 |
| Kalkulatorische Einnahmen | 1.425.146,76 | 992.652,83 | 972.069,39 |
| Zuführung vom Vermögenshaushalt | 0,00 | 0,00 | 0,00 |
| Entnahmen aus Sonderrücklagen | 0,00 | 23.621,59 | 214.600,00 |
| Zuführung vom Verwaltungshaushalt | 1.219.341,26 | 2.020.495,71 | 1.395.335,37 |
| Zuführung zu Sonderrücklagen | 13.894,96 | 14.177,52 | 22.181,47 |
| Entnahmen aus Rücklagen | 0,00 | 0,00 | 492.265,75 |
| Entnahmen aus Sonderrücklagen | 0,00 | 23.621,59 | 214.600,00 |
| Darlehensrückflüsse | 0,00 | 0,00 | 0,00 |
| Rückflüsse von Kapitaleinlagen | 37.480,34 | 400.000,00 | -400.000,00 |
| Einnahmen aus der Veräußerung von Sachen des Anlagevermögens | 18.447,75 | 146.770,00 | 304,00 |
| Beiträge und ähnliche Entgelte | 36.850,04 | 0,00 | 0,00 |
| Zuweisungen u. Zuschüsse f. Investitionen | 476.449,86 | 443.485,89 | 156.984,83 |
| Rückzahlung vom übrigen Bereich | 0,00 | 0,00 | 0,00 |
| Einnahmen aus Darlehensaufnahmen - ohne Umschuldungen - | 421.600,00 | 1.249.100,00 | -457.800,00 |
| Einnahmen aus Darlehensaufnahmen - Umschuldungen | 0,00 | 0,00 | 0,00 |
| Zusammen | 15.273.145,11 | 17.692.587,91 | 15.123.976,53 |

| Bezeichnung | Rechnungsergebnisse - in Euro - | | |
|---|---------------------------------|----------------------|----------------------|
| | 2015 | 2016 | 2017 |
| b) Ausgaben | | | |
| Personalausgaben | 2.540.379,11 | 2.674.801,51 | 2.722.467,09 |
| Sächlicher Verwaltungs- u. Betriebsaufwand | 4.737.232,91 | 4.213.074,16 | 4.096.828,95 |
| Zuweisungen und Zuschüsse | 1.279.080,27 | 1.299.292,25 | 1.825.609,45 |
| Zinsaufwand | 111.669,45 | 42.542,34 | 49.161,35 |
| Gewerbesteuerumlage | 521.556,08 | 690.670,38 | 668.799,40 |
| Finanzausgleichsumlage | 1.146.693,00 | 1.061.081,00 | 1.279.555,50 |
| Kreisumlage | 1.396.548,00 | 1.302.666,00 | 1.546.036,00 |
| Umlage an den Gemeindeverwaltungs- verband "Oberes Renchtal" | 77.537,86 | 72.318,33 | 78.186,53 |
| Weitere Finanzausgaben | 5.148,00 | 3.818,00 | 15.944,00 |
| Zuführung zum Vermögenshaushalt | 1.219.341,26 | 2.020.495,71 | 1.395.335,37 |
| Zuführung zu VMHSonderrücklagen | 13.894,96 | 14.177,52 | 22.181,47 |
| Zuführung zum Verwaltungshaushalt | 0,00 | 0,00 | 0,00 |
| Entnahmen aus Sonderrücklagen | 0,00 | 23.621,59 | 214.600,00 |
| Inanspruchnahme aus Bürgschaften | 0,00 | 0,00 | 0,00 |
| Erwerb von Beteiligungen, Kapitaleinlagen | 12.798,51 | 50,00 | 4.731,00 |
| Erwerb von Grundstücken | 60.600,00 | 126.000,00 | 128,00 |
| Erwerb von bewegl. Sachen des Anlagevermögens | 263.616,24 | 275.338,35 | 146.194,68 |
| Baumaßnahmen | 42.360,52 | 948.841,67 | 413.978,35 |
| Darlehensstilgungen - ohne Darlehensumschuldung - | 227.814,58 | 147.242,67 | 167.242,68 |
| Darlehensstilgungen - Darlehensumschuldung | 0,00 | 0,00 | 0,00 |
| Zuweisungen, Zuschüsse f. Investitionen | 976.777,08 | 2.351.922,46 | 459.855,15 |
| Zuführung an die Allgemeine Rücklage (Soll- Überschuss) | 626.202,32 | 412.955,45 | 0,00 |
| Zuführung an Sonderrücklagen | 13.894,96 | 11.678,52 | 17.141,56 |
| Rückzahlung zuviel erhaltener Zuweisungen und Zuschüsse | 0,00 | 0,00 | 0,00 |
| Zusammen | 15.273.145,11 | 17.692.587,91 | 15.123.976,53 |

6.13 Darstellung des Gesamtergebnisses gegenüber dem Vorjahr 2016

| | Rechnungsergebnis | | gegenüber dem Vorjahr | |
|---------------------------------------|----------------------|----------------------|-----------------------|---------------------|
| | 2017 | 2016 | mehr | weniger |
| | Euro | Euro | Euro | Euro |
| Verwaltungshaushalt: | 13.700.105,11 | 13.394.937,20 | 305.167,91 | |
| Vermögenshaushalt: | 1.423.871,42 | 4.297.650,71 | | 2.873.779,29 |
| Sachbuch für haushaltsfremde Vorgänge | 2.092.046,46 | 3.451.711,25 | | 1.359.664,79 |
| Zusammen: | 17.216.022,99 | 21.144.299,16 | | 3.928.276,17 |

6.14 Übersicht über den Verwaltungshaushalt der Haushaltsjahre 2016 und 2017

| Verwaltungshaushalt | Ergebnis 2017 | Ergebnis 2016 |
|--|---------------------|---------------------|
| Einnahmen | 13.700.105,11 | 13.394.937,20 |
| Ausgaben: | 12.304.769,74 | 11.374.441,49 |
| Zuführung zum Vermögenshaushalt | 1.395.335,37 | 2.020.495,71 |
| Zuführung vom Vermögenshaushalt | 0,00 | 0,00 |

Die vorstehenden Zuführungen zum bzw. vom Vermögenshaushalt wurden aufgrund der Bestimmungen des Gemeindefinanzrechts (§ 22 GemHVO) durchgeführt.

6.15 Kasseneinnahme- und Kassenausgabereste

Gegenüberstellung der Veränderungen der Kasseneinnahme- und Kassenausgabereste zu dem Jahr 2016

| | Rechnungsergebnis | | mehr | weniger |
|---|-------------------|--------------|------|------------|
| | 2016 | 2017 | | |
| a) Kasseneinnahmereste: | | | | |
| 1. Verwaltungshaushalt: | 428.147,73 | 168.486,24 | | 259.661,49 |
| 2. Vermögenshaushalt: | 167.576,00 | 8.800,70 | | 158.775,30 |
| 3. Sachbuch für haushaltsfremde Vorgänge: | 1.870.731,28 | 878.368,95 | | 992.362,33 |
| b) Kassenausgabereste: | | | | |
| 1. Verwaltungshaushalt: | 71.144,39 | -15.094,39 | | 86.238,78 |
| 2. Vermögenshaushalt: | 48.439,30 | 8.769,00 | | 39.670,30 |
| 3. Sachbuch für haushaltsfremde Vorgänge: | 1.826.471,32 | 1.061.981,28 | | 764.490,04 |

6.16 Haushaltseinnahme- und Haushaltsausgabereste 2017

Aufgrund der Umstellung auf das NKHR zum 01.01.2018 wird auf die Bildung von Haushaltseinnahme- und Haushaltsausgaberesten verzichtet.

6.17 Kassenlage/-bestand

Die Kassenlage war während des Jahres 2017 noch zufriedenstellend (siehe auch Grafik).

Aus der Abrechnung der Girokonten (Habenzins) wurden keine Zinserträge erzielt - im Gegenteil - für das Guthaben wurden von der Bank Negativzinsen in Höhe von 484,81 Euro erhoben.

Der Kassenbestand zum Jahresabschluss 2017 belief sich auf 732.603,81 €

6.18 Investitionsausgaben in Hoch- und Tiefbau im Haushaltsjahr

Die Aufwendungen für Baumaßnahmen im Hoch- und Tiefbau betragen 2017 unter Berücksichtigung der entsprechenden Haushaltsreste:

- Sollbetrag - 413.978,35 €
 Haushaltsplan-Ansatz 2017: 1.970.000,00 €
 Wenigerausgaben gegenüber Haushaltsplanansatz 1.556.021,65 €

Sämtliche Bauvorhaben (Gruppe 94-96) sind in der folgenden Übersicht dargestellt:

| Anlagegut | tatsächliche Ausgabe 2017 IST-BETRÄGE (= Anlagezugang) in Euro | abzüglich Kassen- u. Haushaltsreste 2016 in Euro | zuzüglich Kassen- u. Haushaltsreste 2017 in Euro | Gesamtausgaben 2017 (A.-Soll) in Euro | Planansatz 2017 in Euro | Mehrausgaben in Euro | Wenigerausgaben tatsächliche Einsparungen in Euro |
|---|---|--|--|--|------------------------------------|------------------------------------|--|
| Franz-Rapp-Schule Sanierung Fenster /Umbau zur Gemeinschaftsschule | 102.487,20 | 21.800,00 | 0,00 | 80.687,20 | 1.620.000,00 | | 1.539.312,80 |
| Kindergarten Oppenau Akustikdecke | 7.299,12 | 29,14 | 0,00 | 7.269,98 | 5.000,00 | 2.269,98 | |
| Wanderwege Wanderweg Schwimmbad bis Etol | 0,00 | 15.000,00 | 0,00 | -15.000,00 | 0,00 | | 15.000,00 |
| Gemeindestraßen Erhöhung Stadttor Arbeiten Ber. Farnweg Ausbau Wendeanlage Dreikönigweg Post-/ Straßburger Straße | 56.000,00 8.305,20 120.906,69 0,00 | 52.100,00 0,00 0,00 92.400,00 | 0,00 0,00 0,00 0,00 | 3.900,00 8.305,20 120.906,69 -92.400,00 | 0,00 0,00 145.000,00 0,00 | 3.900,00 8.305,20 145.000,00 | 24.093,31 92.400,00 |
| Brücken Rebstockbrücke | 385.614,63 | 250.000,00 | 0,00 | 135.614,63 | 0,00 | 135.614,63 | |
| Straßenbeleuchtung Umstellung auf LED- Beleuchtung | 155.779,13 | 73.500,00 | 0,00 | 82.279,13 | 150.000,00 | | 67.720,87 |
| Altlastenbeseitigung Mengelsmatt | 80.381,88 | 0,00 | 0,00 | 80.381,88 | 0,00 | 80.381,88 | |
| Friedhof/Leichenhalle Anlegen gärtnergepflegtes Grabfeld | 31.543,73 | 0,00 | 0,00 | 31.543,73 | 0,00 | 31.543,73 | |
| Breitband-/Kabelanlagen Verlegung Leerrohre | 0,00 | 32.800,00 | 0,00 | -32.800,00 | 0,00 | | 32.800,00 |
| Kurverwaltung Buchkopfturm-Miniatur Neugestaltung Wohnmobilstellplatz | 3.300,00 2.650,00 | 0,00 7.700,00 | 0,00 0,00 | 3.300,00 -5.050,00 | 0,00 50.000,00 | 3.300,00 | 55.050,00 |
| Albert-Bieser-Stiftung Fernwärmeanschluss | 5.039,91 | 0,00 | 0,00 | 5.039,91 | | 5.039,91 | |
| Zusammen: | 959.307,49 | 545.329,14 | 0,00 | 413.978,35 | 1.970.000,00 | 415.355,33 | 1.826.376,98 |

Weniger-Ausgaben gegenüber dem Haushaltsplanansatz

1.556.021,65

6.19 Über- und außerplanmäßige Ausgaben

Der Gemeinderat stimmt gemäß den Bestimmungen der §§ 84 GemO und 44 GemHVO folgenden wesentlichen über- und außerplanmäßigen Ausgaben des Verwaltungs- und Vermögenshaushaltes 2017, soweit nicht durch Einzelbeschluss bereits geschehen, nachträglich zu:

| Haushaltsstelle | Text | Haushalts- ansatz Euro | Ausgaben Euro | Überschreitung Euro |
|-------------------------------|---|------------------------------|------------------|------------------------|
| a) Verwaltungshaushalt | | | | |
| 1.0000.583000 | Ehrungen, Jubiläen, Nachrufe | 5.000,00 | 14.197,12 | 9.197,12 |
| 1.0201.500000 | OV Ibach, Unterhaltung Gebäude | 11.000,00 | 19.683,30 | 8.683,30 |
| 1.0203.500000 | OV Maisach, Renovierung Mietwohnung | 11.500,00 | 19.128,36 | 7.628,36 |
| 1.0203.572000 | OV Maisach, Veranstaltungsaufwand | 300,00 | 3.934,40 | 3.634,40 |
| 1.0300.562000 | Finanzverwaltung - Umstellung auf NKHR-Schulungskosten | 5.500,00 | 13.835,00 | 8.335,00 |
| 1.0300.658000 | Finanzverwaltung - Sonstige Geschäftsausgaben - | 2.000,00 | 12.299,96 | 10.299,96 |
| 1.0300.842000 | Finanzverwaltung - Erstattungs- zinsen aus Gewerbesteuer | 3.000,00 | 15.944,00 | 12.944,00 |
| 1.0601.531000 | Miete für bewegl. Gegenstände - Kopierer/Drucker | 6.500,00 | 21.154,08 | 14.654,08 |
| 1.1310.500000-DR | Feuerwehrhaus- Gebäudeunterhaltung | 4.800,00 | 12.428,15 | 7.628,15 |
| 1.2150.500000 | Franz-Rapp-Schule, Unterhaltung der Grundstücke u. baul. Anlagen | 18.500,00 | 67.328,48 | 48.828,48 |
| 1.2920.570000 | Schulessen/Getränke | 30.500,00 | 38.854,90 | 8.354,90 |
| 1.3210.578000 | Kunst- u. Sammlungsgegenstände | 10.100,00 | 20.303,67 | 10.203,67 |
| 1.3600.700000 | Naturschutz - Zuschüsse Weidezaunförderung u. Offenhaltung Landschaft | 0,00 | 15.000,00 | 15.000,00 |
| 1.4640.700000 | Kindergarten Oppenau, Ibach und Ramsbach, Zuschüsse für laufende Zwecke | 951.000,00 | 1.244.618,91 | 293.618,91 |
| 1.4641.700000 | | | | |
| 1.4641.700000 | | | | |
| 1.5710.500100 DR | Unterhaltung Grundstücke u. baul. Einrichtungen, Betriebseinrichtungen etc. | 40.400,00 | 49.669,37 | 9.269,37 |
| 1.5800.510000 | Park-, Garten- und Grünanlagen, Unterhaltung sonst. unbewegl. Vermögen | 12.000,00 | 15.124,56 | 3.124,56 |
| 1.6000.525000 | Bauverwaltung, Nutzung webGIS | 200,00 | 3.646,83 | 3.446,83 |
| 1.6000.640000 | Bauverwaltung, Kostenrechnung Windenergieanlagen | 900,00 | 9.285,59 | 8.385,59 |
| 1.6100.570000 | Aufstellung von Bauleitplänen | 5.000,00 | 74.751,13 | 69.751,13 |
| 1.6100.570010 | Planungsrate Renchtal-Radweg | 15.000,00 | 26.908,48 | 11.908,48 |
| 1.6300.510001 | Straßenunterhaltung Ibach | 34.700,00 | 42.354,47 | 7.654,47 |
| 1.6300.510003 | Straßenunterhaltung Maisach | 28.600,00 | 33.832,25 | 5.232,25 |
| 1.6310.510000 | Brückenunterhaltung | 5.000,00 | 40.390,45 | 35.390,45 |
| 1.6700.510000 | Unterhaltung Straßenbeleuchtung | 13.000,00 | 21.455,73 | 8.455,73 |
| 1.6750.500000 | Unterhaltung Streuikiessilos | 1.000,00 | 7.602,98 | 6.602,98 |
| 1.6750.578000 | Fuhrleistungen Winterdienst/Straßenreinigung | 90.000,00 | 101.864,90 | 11.864,90 |
| 1.7674.500000 | Unterhaltung-Bürgerhaus Ramsb. | 11.800,00 | 18.538,09 | 6.738,09 |

| Haushaltsstelle | Text | Haushalts- ansatz Euro | Ausgaben Euro | Überschreitung Euro |
|-----------------------------|--|------------------------------|---------------------|------------------------|
| 1.8600.718000 | Kurverwaltung, Zuweisungen und Zuschüsse - RTG | 115.000,00 | 167.986,67 | 52.986,67 |
| 1.9000.810000 | Gewerbesteuerumlage | 466.800,00 | 668.799,40 | 201.999,40 |
| 1.9000.831000 | FAG-Umlage | 1.272.500,00 | 1.279.555,50 | 7.055,50 |
| 1.9000.832000 | Kreisumlage | 1.521.500,00 | 1.546.036,00 | 24.536,00 |
| | Gesamtsumme | 4.659.800,00 | 5.555.734,55 | 895.934,55 |
| b) Vermögenshaushalt | | | | |
| 2.2150.935000-001 | Erwerb von bewegl. Sachen - Franz-Rapp-Schule | 13.400,00 | 17.032,06 | 3.632,06 |
| 2.2920.935000-001 | Kauf eines Essenswagen für Mensa | 0,00 | 16.549,54 | 16.549,54 |
| 2.6150.987000-001 | Sanierungsmaßnahme Stadtkern | 884.400,00 | 926.319,92 | 41.919,92 |
| 2.6150.987100-001 | Sanierungsmaßnahme Bundeswehrdepot | 0,00 | 11.638,20 | 11.638,20 |
| 2.6150.988000-001 | Rückzahlung Landes- u. Bundesfinanzhilfe bezügl. Sanierungsmaßnahme BW-Depot | 0,00 | 156.154,00 | 156.154,00 |
| 2.6310.953001-001 | Sanierung Rebstockbrücke | 250.000,00 | 385.614,63 | 135.614,63 |
| 2.7240.950000-001 | Altlastensanierung Mengelsmatt | 0,00 | 80.381,88 | 80.381,88 |
| 2.7800.987000-001 | Flurbereinigung Oppenau (West) Hofzufahrten | 0,00 | 28.454,00 | 28.454,00 |
| 2.8600.935000-001 | Weihnachtsbeleuchtung, Anschlussverteiler, Webcam | 0,00 | 8.367,18 | 8.367,18 |
| 2.8600.940000-001 | Miniatur-Buchkopfturm | 0,00 | 3.300,00 | 3.300,00 |
| 2.8803.988000-001 | Kinderzuschuss Baugebiet Farn | 0,00 | 7.500,00 | 7.500,00 |
| 2.8900.940000-001 | Albert-Bieser-Stiftung, Hauptstr. 25 - Anschluss Fernwärme | 0,00 | 5.039,91 | 5.039,91 |
| | Gesamtsumme | 1.147.800,00 | 1.646.351,32 | 498.551,32 |

6.20 Veränderungen im Vermögen im Haushaltsjahr 2017

| Bezeichnung | Anfangsbestand zum 01.01.2017 | Zunahme | Abnahme | Endstand zum 31.12.2017 |
|--|-------------------------------|---------------------|---------------------|-------------------------|
| <u>Verwaltungsvermögen:</u> | | | | |
| 1. Sachanlagen | 9.727.322,27 | 1.986.609,29 | 3.027.495,26 | 8.686.436,30 |
| 2. Finanzanlagen | 6.157,37 | 50,00 | | 6.207,37 |
| <u>Kostenrechnende Einrichtungen:</u> | | | | |
| 1. Sachanlagen | 11.189.368,07 | 2.570.830,20 | 1.918.468,20 | 11.841.730,07 |
| 2. Finanzanlagen | 524.041,23 | 4.681,00 | | 528.722,23 |
| <u>Sonstige Einrichtungen und Sachen im Gemeingebrauch</u> | | | | |
| 1. Sachanlagen | 6.087.234,14 | 1.976.403,38 | 589.375,14 | 7.474.262,38 |
| 2. Finanzanlagen | 0,00 | | | 0,00 |
| <u>Diakon Albert Bieser Stiftung</u> | | | | |
| 1. Sachanlagen | 2.489,00 | 5.039,91 | 106,91 | 7.422,00 |
| zusammen: | 27.536.612,08 | 6.543.613,78 | 5.535.445,51 | 28.544.780,35 |

Bei den Zugängen handelt es sich im Wesentlichen um Neubeschaffungen von beweglichen Sachen des Anlagevermögens sowie um Baumaßnahmen, welche zum Ende des Haushaltsjahres 2017 aktiviert wurden.

Die nachgewiesenen Abgänge beinhalten in der Hauptsache Veränderungen durch:

- Abschreibungen,
- Veräußerung von Sachen des Anlagevermögens,
- Umbuchung von im Bau befindlichen Anlagen zum Zwecke der Aktivierung der versch. Beträge bei den endgültigen Sachkonten,
- sonstige Wertminderungen.

Einzelnachweise können aus der Zusammenstellung über die Bestände und Veränderungen des Anlagevermögens entnommen werden.

6.21 Deckungskapital

Beim Deckungskapital ergaben sich im Haushaltsjahr 2017 folgende Veränderungen:

1. Zugänge

| | Euro | Euro |
|--|------------------|--------------|
| Vermehrung des Anlagevermögens; (alle Aktivwerte ohne Rücklagen): | 6.543.613,78 | |
| Verminderung der Verschuldung | 167.242,68 zus.: | 6.710.856,46 |

2. Abgänge:

| | | |
|---------------------------------------|-------------------|--------------|
| Verminderung des Anlagevermögens: | 5.535.445,51 | |
| Auflösung HER Stammkapital Stadtwerke | -400.000,00 | |
| Auflösung HER Kreditaufnahme | -457.800,00 zus.: | 4.677.645,51 |

| | |
|--|---------------------|
| <u>Vermehrung des Deckungskapitals:</u> | 2.033.210,95 |
|--|---------------------|

Der Anteil des Deckungskapitals am Gesamtvermögen (Bilanzvolumen) betrug am:

| | 01.01.2017 in Euro | Zugänge 2017 in Euro | Abgänge 2017 in Euro | 31.12.2017 in Euro |
|---|-----------------------|----------------------------|----------------------------|-----------------------|
| Gesamtvermögen: | 31.329.767,09 | 6.543.656,66 | 8.272.987,51 | 29.600.436,24 |
| Deckungskapital: | 23.384.841,75 | 2.033.210,95 | | 25.418.052,70 |
| Deckungskapital in v. H. des Gesamtvermögens | 74,64 | | | 85,87 |

6.22 Schuldenstand

Bei den Schulden sind folgende Veränderungen eingetreten:

| | Schulden- stand zum 01.01.2017 in Euro | Zugang in Euro | Abgang* in Euro | Schuldenstand zum 31.12.2017 in Euro |
|--------------------------------|---|-------------------|--------------------|--|
| Schulden beim Bund | 0,00 | 0,00 | 0,00 | 0,00 |
| Schulden beim Land | 0,00 | 0,00 | 0,00 | 0,00 |
| Schulden bei der ZVK. | 28.000,00 | 0,00 | 3.500,00 | 24.500,00 |
| Schulden aus Kreditmarktmittel | 3.265.970,33 | 0,00 | 163.742,68 | 3.102.227,65 |
| Restkaufgelder | 0,00 | | | 0,00 |
| Gesamtverschuldung | 3.293.970,33 | 0,00 | 167.242,68 | 3.126.727,65 |

Die pro-Kopf-Verschuldung zum 31. Dezember 2017
(bezogen auf 4.730 EW) betrug:

661,04 €

6.23 Rücklagenwirtschaft

Die Rücklagen haben im Haushaltsjahr 2017 nachstehend dargestellte Veränderungen erfahren:

| Bezeichnung | Stand am 01.01.2017 in Euro | Zugang in Euro | Abgang in Euro | Stand am 31.12.2017 in Euro |
|--|-----------------------------------|-------------------|-------------------|-----------------------------------|
| Allgemeine Rücklage | 1.213.599,46 | 0,00 | 492.265,75 | 721.333,71 |
| Sonderrücklage (Diakon Albert Bieser Stiftung) u. Grundstockvermögen | 519.825,09 | 17.141,56 | 214.600,00 | 322.366,65 |
| Zusammen: | 1.733.424,55 | 17.141,56 | 706.865,75 | 1.043.700,36 |

6.24 Geldeinlagen

Die Geldeinlagen betragen zum Schluss des Haushaltsjahres 2017
(einschließlich Festgeldanlage Diakon Albert Bieser Stiftung) 277.070,15 €

6.25 Niederschlagungen

Die Summe der niedergeschlagenen Forderungen beträgt zum
31. Dezember 2017 568.147,61 €

darunter:

Beiträge aufgrund der Bestimmungen nach § 10 Abs. 11 KAG: 324.979,04 €

6.26 Anteil der Stadt an der Pensionsrückstellung beim Kommunalen Versorgungsverband

Der Kommunale Versorgungsverband Baden-Württemberg bildet nach § 27 Abs. 5 GKV Pensionsrückstellungen für seine Mitglieder. Der auf die Stadt Oppenau entfallende Anteil wird gemäß § 53 Abs. 2 Nr. 4 der Gemeindehaushaltsverordnung nachstehend ausgewiesen.

Anteil an der Rückstellung beim KVBW zum 31.12.2017 4.408.209 €
voraussichtlicher Anteil an der Rückstellung beim KVBW zum 31.12.2018 4.422.173 €

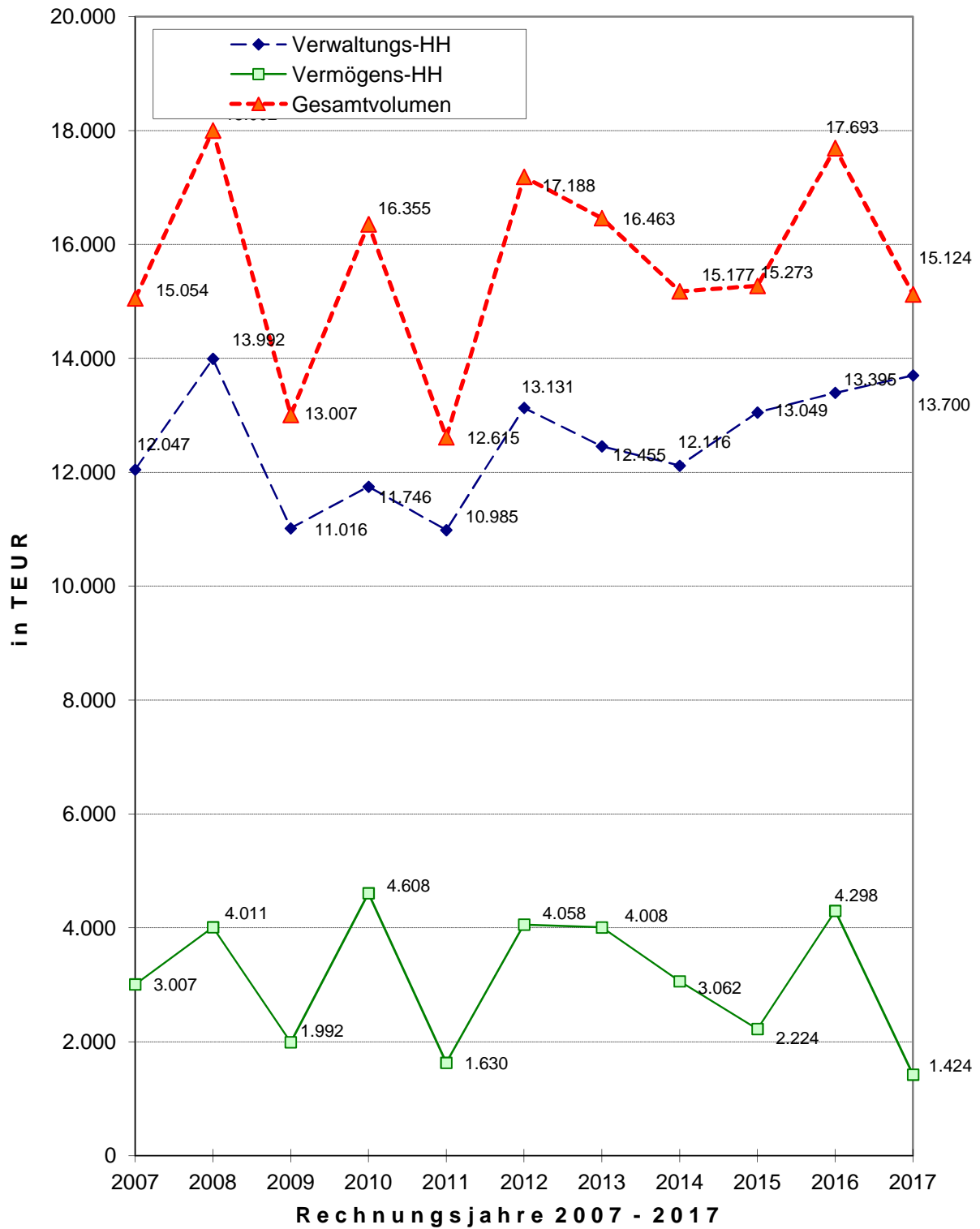
Grafiken

- **Übersicht über die Entwicklung des Volumens des Verwaltungs- und Vermögenshaushaltes**
- **Vergleich Rechnungsergebnis - Haushaltsansatz**
- **Übersicht über die Entwicklung von Gebühren und Steuern**
- **Übersicht über die Entwicklung der Schlüsselzuweisungen, des Einkommensteuer- und Umsatzsteuer-Anteils**
- **Personalkosten**
- **Entwicklung des Schuldenstandes sowie Entwicklung der Zins- und Tilgungsleistungen von 2007 - 2017**
- **Rücklagenstände von 2007 - 2017**
- **Kassenbestand/-vorgriff im Jahre 2017 - ohne Festgeldanlagen -**

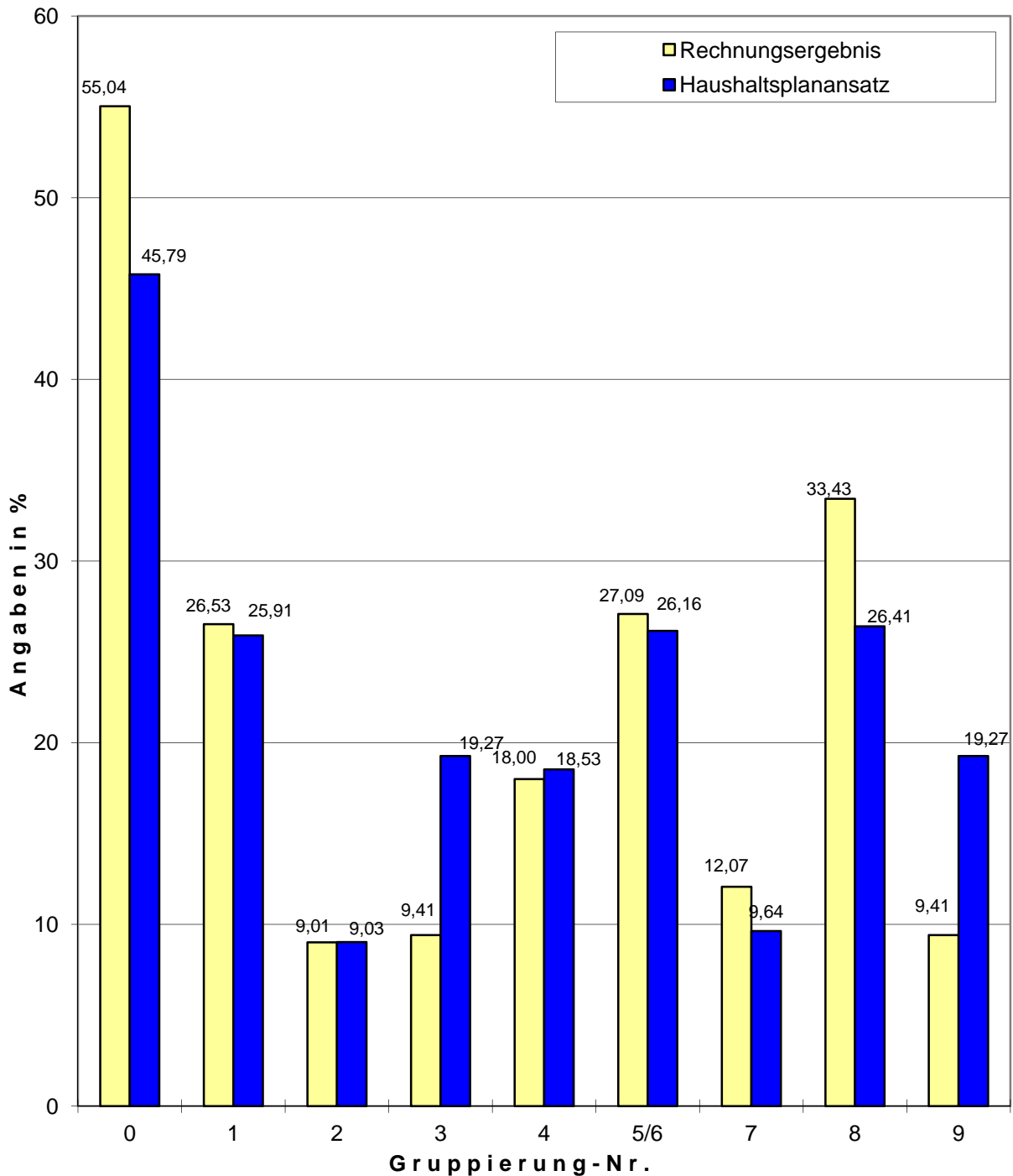
Beilagen

- **Ermittlung der Bemessungsgrundlagen und Berechnung der Finanzausgleichsleistungen bzw. der Finanzausgleichsumlage 2017**
- **Übersicht über die wichtigsten Steuer-, Beitrags- und Gebührensätze, die von der Stadt Oppenau erhoben werden (Stand: 31.12.2017)**
- **Forstwirtschaftliches Unternehmen - Verwaltungshaushalt Vollzug**
- **Diakon Albert Bieser Stiftung**

Übersicht über die Entwicklung des Volumens des Verwaltungs- und Vermögenshaushaltes

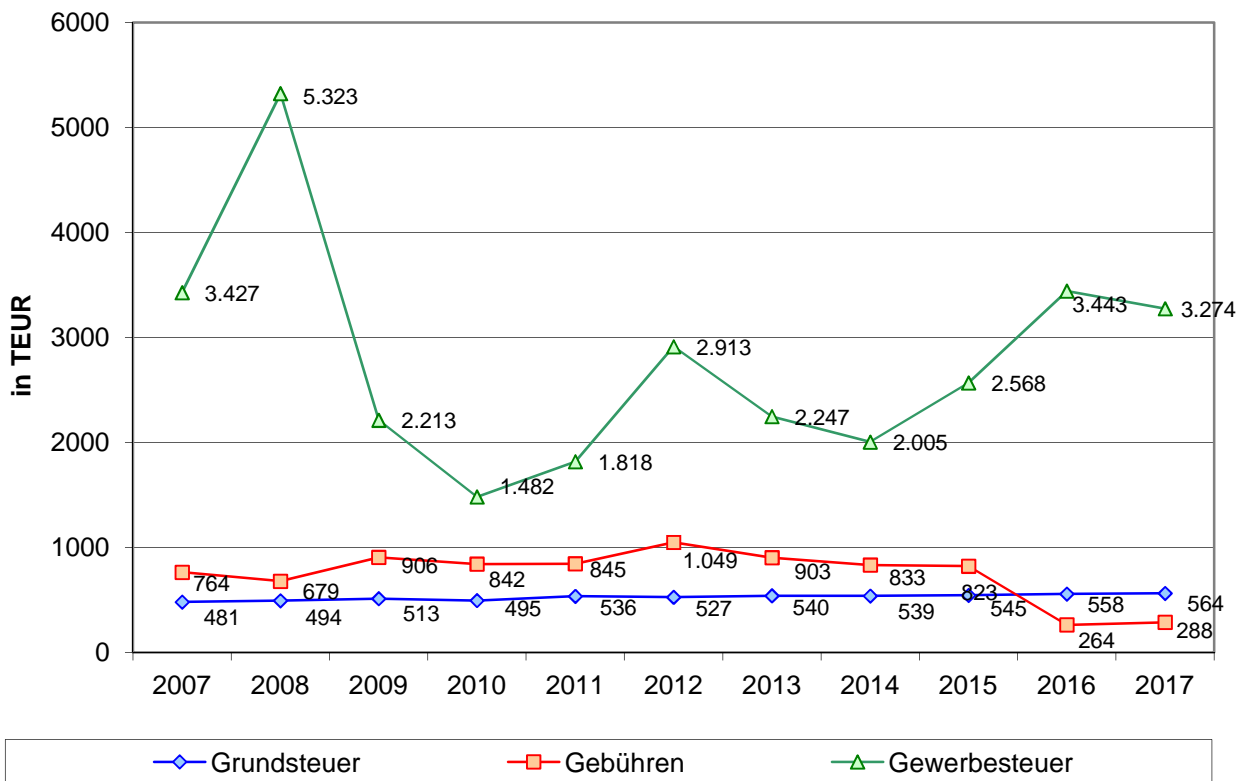


Vergleich Rechnungsergebnis - Haushaltsplanansatz

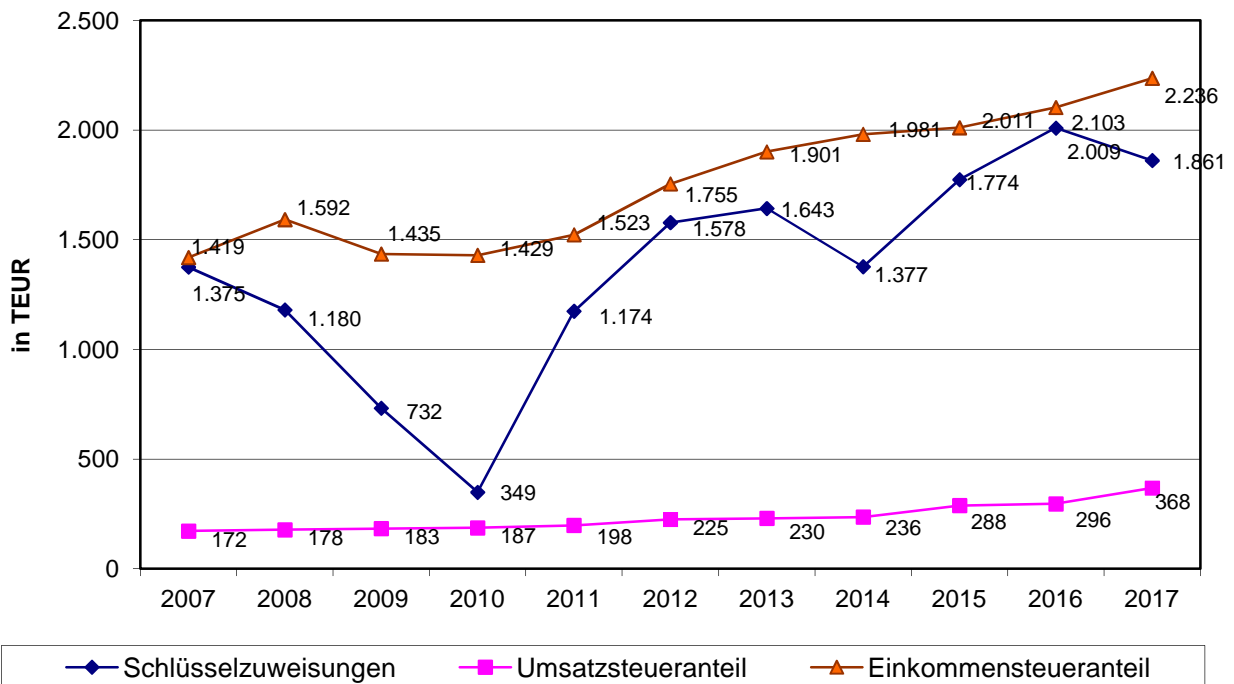


Gruppierung: 0-2 Einnahmen des Verwaltungshaushalts
 3 Einnahmen des Vermögenshaushaltes
 4-8 Ausgaben des Verwaltungshaushaltes
 9 Ausgaben des Vermögenshaushaltes

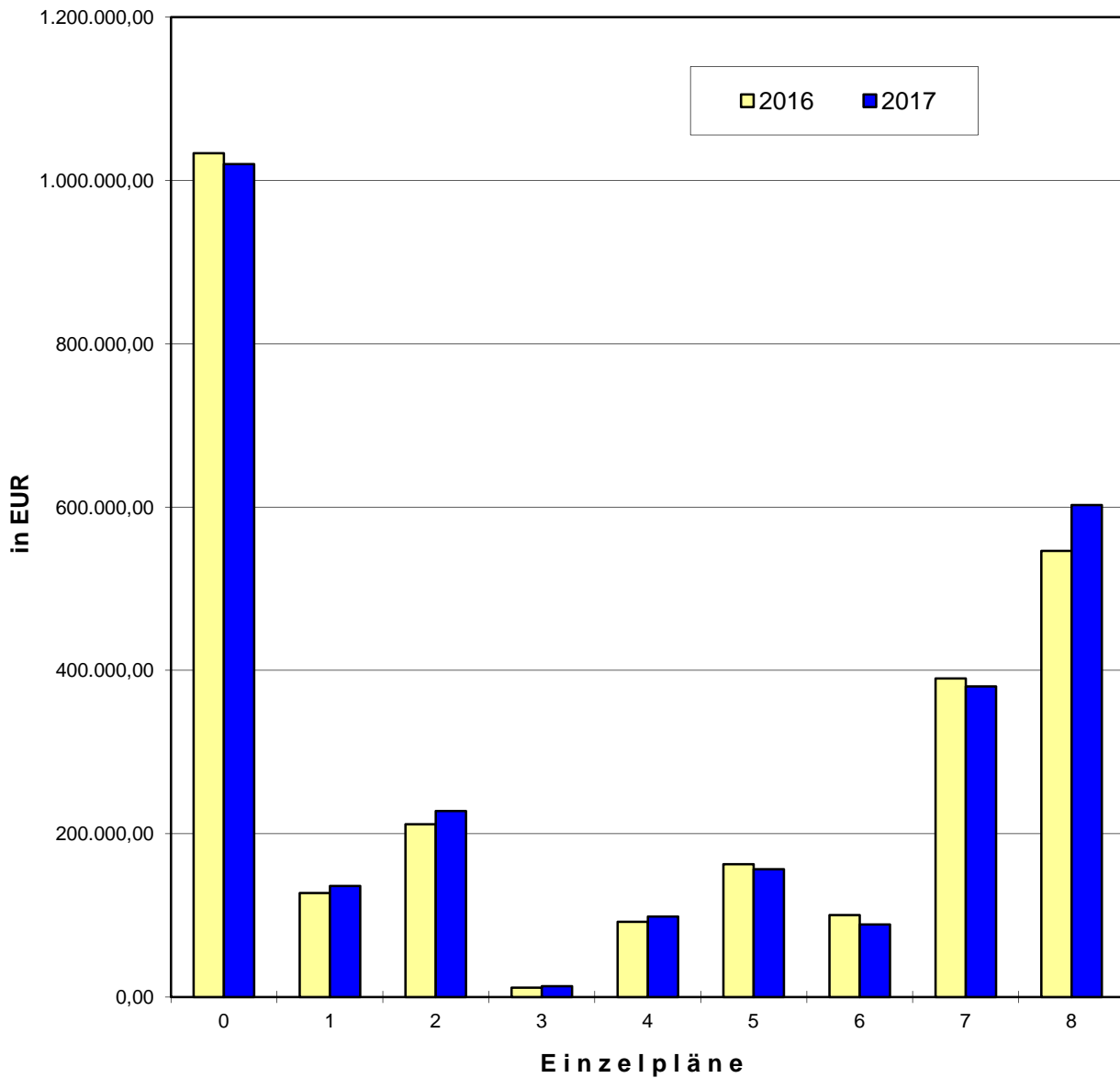
Übersicht über die Entwicklung von Gebühren und Steuern



Übersicht über die Entwicklung der Schlüsselzuweisungen, des Einkommensteuer- u. Umsatzsteuer-Anteils



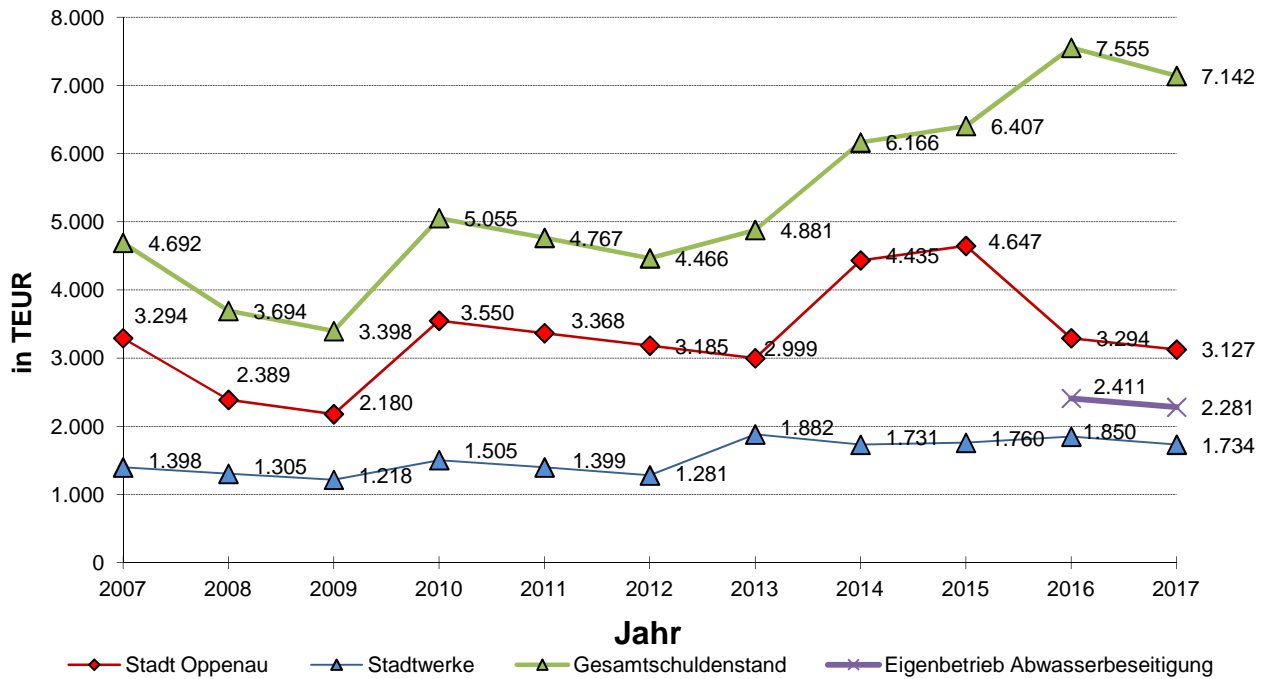
Personalkosten



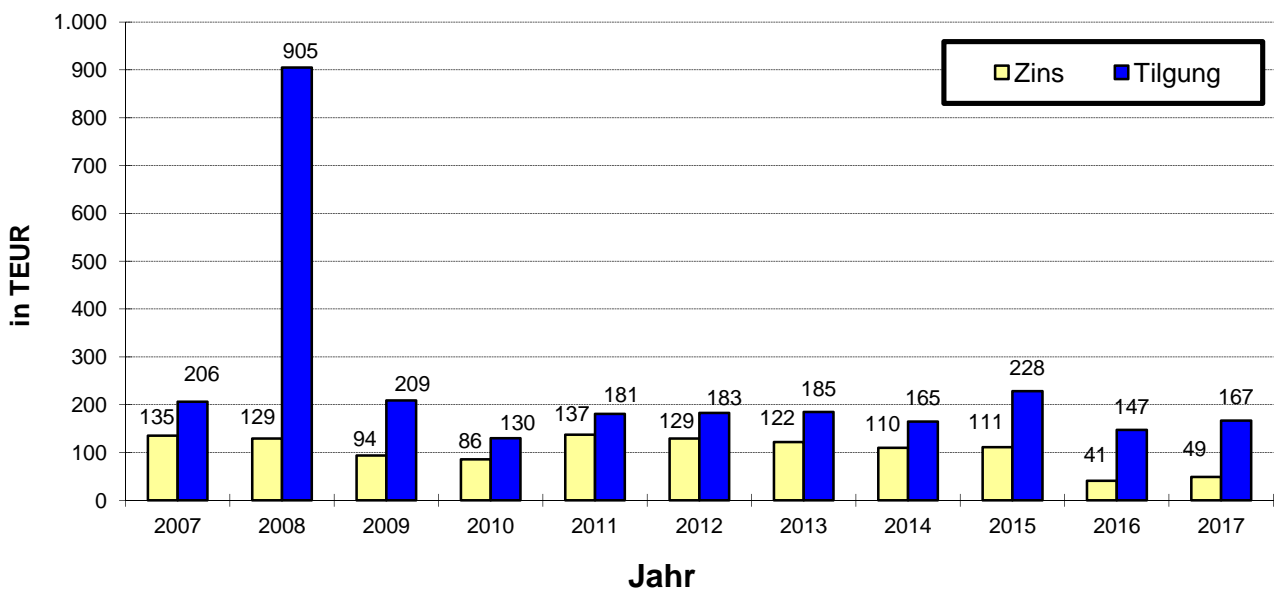
Die Personalausgaben teilen sich auf folgende Einzelpläne auf:

| | 2016 | 2017 |
|--|---------------------|---------------------|
| 0 Allgemeine Verwaltung | 1.033.327,79 | 1.019.813,32 |
| 1 Öffentliche Sicherheit und Ordnung | 127.342,66 | 135.874,15 |
| 2 Schulen | 211.373,89 | 227.787,86 |
| 3 Wissenschaft, Forschung, Kulturpflege | 11.449,58 | 13.000,41 |
| 4 Soziale Sicherung | 92.037,92 | 98.300,22 |
| 5 Gesundheit, Sport, Erholung | 162.649,62 | 156.276,65 |
| 6 Bau- und Wohnungswesen, Verkehr | 100.282,88 | 88.794,44 |
| 7 Öffentliche Einrichtungen, Wirtschaftsförderung | 390.174,38 | 380.226,73 |
| 8 Wirtschaftliche Unternehmen, Allg. Grund- und Sondervermögen | 546.162,79 | 602.393,31 |
| Gesamtsumme | 2.674.801,51 | 2.722.467,09 |

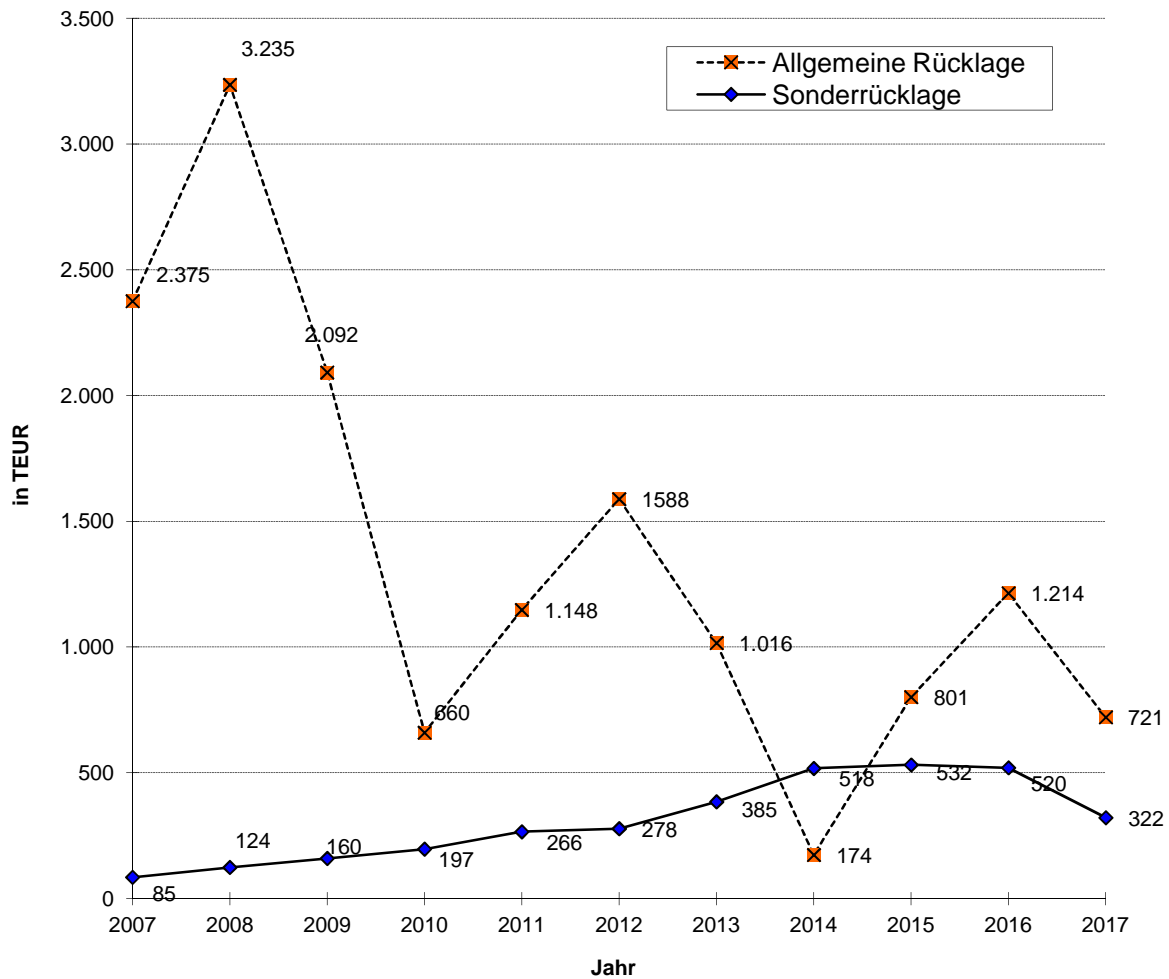
Entwicklung des Schuldenstandes von 2007 - 2017



Entwicklung der Zins- und Tilgungsleistungen der Stadt 2007- 2017



Rücklagenstände von 2007 - 2017 jeweils zum Jahresende



Mindestbetrag der allgemeinen Rücklage (§ 20 Abs. 2 Satz 2 GemHVO)

267.627,49 €

Berechnung des Mindestbetrages der Allgemeinen Rücklage nach § 20 Abs. 2, Satz 2 GemHVO:

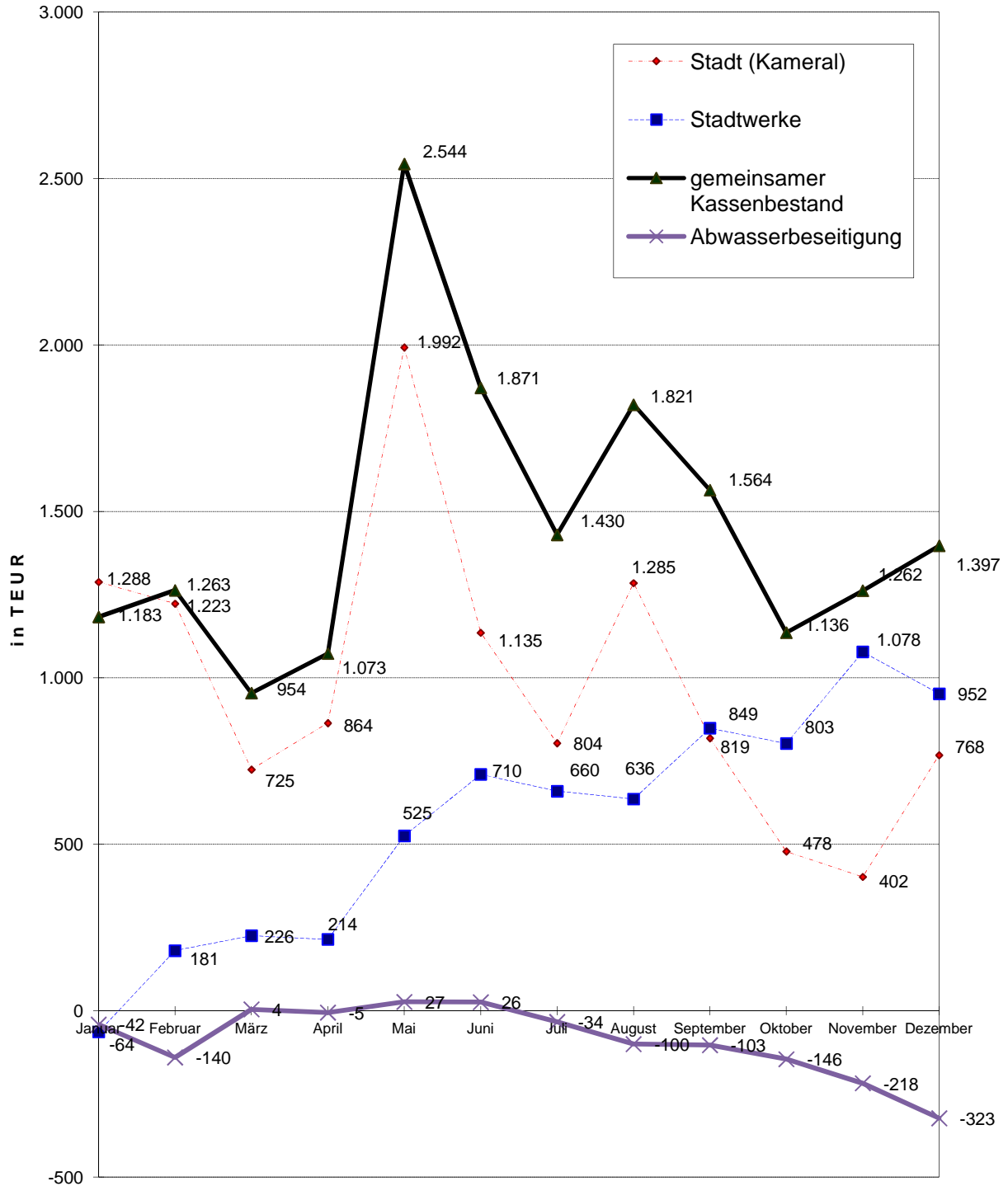
Ausgaben des Verwaltungshaushalts

| | |
|--------------|------------------------|
| 2015 | 13.049.080,90 € |
| 2016 | 13.394.937,20 € |
| 2017 | 13.700.105,11 € |
| Summe | 40.144.123,21 € |

Jahresdurchschnitt

| | | | | | |
|-------|-----------------|---|-----|---|-----------------|
| | 40.144.123,21 € | : | 3 | = | 13.381.374,40 € |
| davon | | | 2 % | = | 267.627,49 € |

Kassenbestand/-vorgriff (Liquidität) im Jahre 2017 ohne Festgeldanlagen



Finanzausgleich 2017

Ermittlung der Bemessungsgrundlagen

1. Steuerkraftmesszahl (§ 6 FAG)

| | Einnahmen VVJ | | v.H.-Satz lt. § 6 Abs. 1 FAG | Hebesatz VVJ | Betrag |
|---------------------------|-------------------|--|---------------------------------|-----------------|-------------|
| Grundsteuer A | 61.961 € x | | 195 | / 330 | 36.613 € |
| Grundsteuer B | 508.266 € x | | 185 | / 340 | 276.556 € |
| Gewerbsteuer | 2.569.987 € x | | 290 | / 340 | 2.192.047 € |
| . / . Gewerbesteuerumlage | 2.569.987 € x | | 69 | / 340 | -521.556 € |
| Gemeindeanteil a. d. ESt. | 5.563.191.282 € x | | 0,0003614 | | 2.010.537 € |
| Zuw. n. § 29 a FAG | 443.597.725 € x | | 0,0003614 | | 160.316 € |
| Gemeindeanteil USt | 286.686 € x | | 80 | / 100 | 229.349 € |
| Steuerkraftmesszahl | | | | | 4.383.862 € |

2. Steuerkraftsumme (§ 38 FAG)

| | |
|----------------------|-------------|
| Steuerkraftmesszahl | 4.383.862 € |
| Schlüsselzuweisungen | 1.238.087 € |
| Steuerkraftsumme | 5.621.949 € |

3. Bedarfsmesszahl (§ 7 FAG)

| | | |
|--|------------|-------------|
| Einwohnerzahl am 30.06. des Vorjahres: | 4.747 EW | |
| Kopfbetrag: | 1.291,50 € | 6.130.751 € |

4. Mehrzuweisung - Sockelgarantie nach § 5 Abs. 3 FAG

| | | | |
|-------------------------------|---------------|---------|-------------|
| 60 v.H. der Bedarfsmesszahl | 6.130.751 € x | 60 v.H. | 3.678.451 € |
| . / . Steuerkraftmesszahl | | | 4.383.862 € |
| Mehrzuweisungen (Unterschied) | | | 0 € |

5. Schlüsselzahl

| | |
|---------------------------|-------------|
| Bedarfsmesszahl | 6.130.751 € |
| . / . Steuerkraftmesszahl | 4.383.862 € |
| Schlüsselzahl | 1.746.889 € |

6. Bemessungsgrundlage für die Kommunale Investitionspauschale (§ 4 FAG)

| | |
|--|------------|
| Steuerkraftsumme je Einwohner: | 1.184,32 € |
| Steuerkraftsumme in v. H. des Landesdurchschnitts: | |
| 1.184,32 € 1.407,93 € = | 84,12 v.H. |
| gewichtete Einwohnerzahl: | |
| 4.747 EW 1,15 5.459 EW | |

7. Finanzausgleichsumlagesatz (§ 1 a Abs. 2 FAG)

| | | | | | |
|--|-------------------|-----|--------|---|--------|
| Steuerkraftmesszahl / | Bedarfsmesszahl x | | | | |
| 4.383.862 | 6.130.751 | x | 100 | = | 71,50 |
| | 71 | ./. | 60 | = | 11 |
| | 11 | x | 0,060 | = | 0,660 |
| | 0,660 | + | 22,100 | = | 22,760 |
| Umlagesatz nach § 1 a Abs. 2 Satz 2 FAG somit: | | | | | 22,760 |

Berechnung der Finanzausgleichsleistungen und der Finanzausgleichsumlage

1. Schlüsselzuweisungen

| | | | |
|---|---------------|------------|-------------|
| Schlüsselzuw. nach mang. Steuerkraft (§ 5 Abs. 2 FAG) | 1.746.889 € x | 69,84 v.H. | 1.220.027 € |
| Investitions-Pauschale (§ 4 FAG) | 5.459 EW x | 80,56 € | 439.777 € |

2. Zuweisungen im Schullastenausgleich

| | | | |
|---|---------------|------------|-----------|
| Sachkostenbeitrag nach § 17 FAG i. V. m. § 2 Nr. 1 der Schullasten-VO | 138 Schüler x | 1.312,00 € | 181.056 € |
|---|---------------|------------|-----------|

3. Zuweisungen im Verkehrslastenausgleich

| | | | |
|---|-------------|------------|-----------|
| Zuweisungen für Gemeindeverbindungsstraßen | 90,100 km x | 2.600,00 € | 234.260 € |
| Pauschale Zuweisung an Gemeinden n. § 27 Abs. 1 FAG | 7.304 ha x | 8,49 € | 62.011 € |

4. Familienleistungsausgleich

| | | | |
|--------------------|-----------------|-----------|-----------|
| Zuw. n. § 29 a FAG | 475.243.240 € x | 0,0003614 | 171.752 € |
|--------------------|-----------------|-----------|-----------|

5. Kindergartenlastenausgleich

Kinder in Tageseinrichtungen:

| wöchentl. Betreuungszeit | | Faktor | |
|----------------------------|-------------|--------|-------------|
| bis zu 29 Stunden | 8 Kinder x | 0,4 = | 3,2 |
| mehr als 29 bis 34 Stunden | 46 Kinder x | 0,6 = | 27,6 |
| mehr als 34 bis 39 Stunden | 53 Kinder x | 0,8 = | 42,4 |
| mehr als 39 bis 44 Stunden | 6 Kinder x | 0,9 = | 5,4 |
| mehr als 44 Stunden | 18 Kinder x | 1,0 = | 18,0 |
| gew. Kinderzahl | | | <u>96,6</u> |

Kleinkindbetreuung

| wöchentl. Betreuungszeit | | Faktor | |
|----------------------------|-------------|--------|-------------|
| mehr als 15 bis 29 Stunden | 5 Kinder x | 0,5 = | 2,5 |
| mehr als 29 bis 34 Stunden | 0 Kinder x | 0,7 = | 0,0 |
| mehr als 34 bis 39 Stunden | 14 Kinder x | 0,8 = | 11,2 |
| gew. Kinderzahl | | | <u>13,7</u> |

Kinder in Tageseinrichtungen:

| | | | |
|-------------------------------|--------|------------|-----------|
| Verteilung n. gew. Kinderzahl | 96,6 x | 2.381,23 € | 230.026 € |
|-------------------------------|--------|------------|-----------|

Kleinkindbetreuung

| | | | |
|-------------------------------|--------|-------------|-----------|
| Verteilung n. gew. Kinderzahl | 13,7 x | 13.827,22 € | 189.432 € |
|-------------------------------|--------|-------------|-----------|

6. Ausbildungskosten

| | | | |
|--------------------------------|-----|------------|---------|
| Zuweisung nach § 29 Abs. 1 FAG | 1 x | 5.715,00 € | 5.715 € |
|--------------------------------|-----|------------|---------|

7. Integrationsausgleich

| | | | |
|----------------------------------|------|------------|----------|
| Zuweisung nach § 29 d Abs. 1 FAG | 48 x | 1.234,38 € | 59.250 € |
|----------------------------------|------|------------|----------|

Summe der Zuweisungen

=====

2.793.306 €

8. Finanzausgleichsumlage

| | | | |
|------------|---------------|-------------|-------------|
| FAG-Umlage | 5.621.949 € x | 22,760 v.H. | 1.279.556 € |
|------------|---------------|-------------|-------------|

| Bezeichnung | Höhe des Steuer-, Beitrags- oder Gebührensatzes | | | Gültig seit: | Grundlage für die Erhebung: |
|--|---|---------------|------------|--------------|---------------------------------------|
| III. Gebühren | | | | | |
| <i>Verwaltungsgebühren</i> | Rahmensätze | | | 01.01.2002 | Satzung vom 17.12.2001 |
| <i>Ablösung der Stellplatzverpflichtung</i> | je Stellplatz | ab 24.09.2007 | 4.000,00 € | 24.09.2007 | Bekanntgabe GR-Sitzung vom 24.09.2007 |
| <i>Wochenmarktgebühren</i> | | | | | |
| | a) für Flächen zur Aufstellung von Verkaufswagen, Verkaufsanhängern u. Verkaufsständen oder für Flächen zur freien Aufstellung, für Auslage und Verkaufsbevorratung bis zu 1,50 m rückwärtiger Tiefe je angefangenem Frontmeter | | 1,00 € | 01.01.2002 | Satzung vom 12.11.2001 |
| | für jeden weiteren angefangenen Meter | | 1,00 € | | |
| | b) für die Entnahme von Strom aus dem städtischen Anschluss pro Benutzer und Markttag pauschal | | 1,50 € | | |
| <i>Freibadgebühren</i> | <u>Einzelbäder Zehnerbäderkarten Jahreskarten</u> | | | 01.05.2017 | Gemeinderatsbeschluss vom 20.02.2017 |
| Kinder u. Jugendliche v. 6-16 Jahren, Schüler, Studenten mit Ausweis, Schwerbeschädigte, Wehr- u. Zivildienstleistende | 2,30 € | 18,00 € | 33,00 € | | |
| Erwachsene | 3,50 € | 30,00 € | 48,00 € | | |
| Kurgäste mit Kurkarte Erwachsene | 3,00 € | | | | |
| Kinder- u. Jugendliche v. 6-16 Jahren | 1,80 € | | | | |
| Abendkarte gültig ab 18.00 Uhr (nur Werktags) Erwachsene u. Kinder | 2,30 € | | | | |
| Familiensaisonkarte (zur Familie zählen im HH lebende Kinder u. Jugendliche b. z. 18. Lebensjahr) | | | 105,00 € | | |
| <i>Abwassergebühren</i> | je cbm Schmutzwasser | | 2,36 € | 01.01.2016 | Satzung vom 19.11.2012 |
| | je m ² Niederschlagswasser | | 0,24 € | | Änderungssatzung vom 16.11.2015 |
| <i>Kleineinleiterabgabe</i> | je Einwohner / Jahr zuzüglich Verw.gebühr v. 4 € je Grundstück/Jahr) | | 25,05 € | 01.01.2002 | Satzung vom 15.10.2001 |

| Bezeichnung | Höhe des Steuer-, Beitrags- oder Gebührensatzes | Gültig seit: | Grundlage für die Erhebung: |
|----------------------------|--|--------------|-----------------------------|
| <i>Bestattungsgebühren</i> | <u>1. Gebühren für Bestattung</u> | 29.11.2008 | Satzung vom 17.11.2008 |
| | innerhalb und außerhalb der Reihe einschl. Öffnen u. Schließen der Grabstätte, ohne Dienstleistung der Leichenträger | | |
| | a) von Personen unter 18 Jahren | 465,00 € | |
| | b) im Alter von 18 Jahren und mehr Jahren | 810,00 € | |
| | c) von Tot- u. Fehlgeburten | 145,00 € | |
| | d) von Urnen | 225,00 € | |
| | e) Kostenersatz f. Leichenträger / Bestattungspersonal je Person | 25,00 € | |
| | f) Zuschläge für 1 a - 1 e an Samstagen | 40,00% | |
| | <u>2. Gebühren für Bestattungsplätze</u> | | |
| | Es werden erhoben für: | | |
| | <u>a) Reihengräber:</u> | | |
| | Überlassung eines Reihengrabes | 470,00 € | |
| | Überlassung eines Urnenreihengrabes klein | 250,00 € | |
| | Überlassung eines Urnenreihengrabes groß | 290,00 € | |
| | <u>b) Wahlgräber: - auch für Urnengräber - Nutzungszeit 30 Jahre</u> | | |
| | Einzelwahlgrab | 710,00 € | |
| | Doppelwahlgrab im alten Friedhofsteil | 1.330,00 € | |
| | Doppelwahlgrab im neuen Friedhofsteil | 1.560,00 € | |
| | Urnenwahlgrab klein | 530,00 € | |
| | Urnenwahlgrab groß | 580,00 € | |
| | <u>3. Gebühren für Ausgrabungen und Wiederbestattungen</u> | | |
| | für die Ausgrabung, Umbetten von Leichen, Gebeinen oder Urnen je Arbeitsstunde | 130,00 € | |
| | <u>4. Gebühren für andere Benutzungen</u> | | |
| | für die Benutzung werden erhoben: | | |
| | Leichenzelle je angefangenem Tag | 25,00 € | |
| | Leichenkühlvitrine je angefangenem Tag | 15,00 € | |
| | der Aussegnungshalle für die Bestattungsfeier: | 200,00 € | |

| Bezeichnung | Höhe des Steuer-, Beitrags- oder Gebührensatzes | Gültig seit: | Grundlage für die Erhebung: |
|----------------------------|--|--------------|--|
| <i>Bestattungsgebühren</i> | 5. Verwaltungsgebühren | | |
| | a) für die Genehmigung zur Aufstellung und Veränderung eines Grabmals und einer sonst. Grabausstattung | 30,00 € | |
| | b) für die Genehmigung zur Ausgrabung und Umbettung von Leichen, Gebeinen und Aschen | 40,00 € | |
| <i>Hallengebühren</i> | 1. Festhalle: (zuzügl. MwSt.) | Nettobetrag | 29.11.2011 Gemeinderatsbeschluss vom 28.11.2011 |
| | Festhalle ganz incl. Bühne + Küche/Tag | 500,00 € | |
| | Festhalle ganz incl. Bühne + Küche (Oppenauer Vereine) | 350,00 € | |
| | 2/3 Festhalle incl. Bühne + Küche/Tag | 350,00 € | |
| | 1/3 Festhalle incl. Küche/Tag | 200,00 € | |
| | 2. Sporthalle: (zuzügl. MwSt.) incl. Umkleiden | | |
| | Extern: | | |
| | Tagessatz ganze Sporthalle | 1.000,00 € | |
| | Sporthalle ganz | 90,00 €/Std. | |
| | Sporthalle 2/3 | 60,00 €/Std. | |
| | Sporthalle 1/3 | 30,00 €/Std. | |
| | Oppenauer Vereine | | |
| | Sporthalle ganz, ab 18.00 Uhr | 30,00 €/Std. | |
| | Sporthalle 2/3, ab 18.00 Uhr | 20,00 €/Std. | |
| | Sporthalle 1/3, ab 18.00 Uhr | 10,00 €/Std. | |
| | Sporthalle ganz, bis 18.00 Uhr | 15,00 €/Std. | |
| | Sporthalle 2/3, bis 18.00 Uhr | 10,00 €/Std. | |
| | Sporthalle 1/3, bis 18.00 Uhr | 5,00 €/Std. | |
| <i>Kurtaxe</i> | Kurtaxe pro Person und Aufenthaltstag | 1,00 € | 01.01.2014 Satzung vom 18.11.2002, Änderungssatzungen vom 25.10.2004, 23.10.2006 u. 16.09.2013 |

| Bezeichnung | Höhe des Steuer-, Beitrags- oder Gebührensatzes | Gültig seit: | Grundlage für die Erhebung: | |
|---------------------|---|------------------|-----------------------------|-----------------------------|
| Wasser- gebühren | je cbm Frischwasser (zuzügl. MwSt.) | 2,46 € | 01.01.2016 | Satzung vom 17.11.2008 |
| | <u>Grundgebühr für Zähler mit einer Nenngröße von:</u> | | 01.01.2014 | Änderungs- satzungen vom |
| | 3/5 m ³ Maximaldurchfluss - mtl. | 0,79 € | | 18.11.2013 und |
| | 7/10 m ³ Maximaldurchfluss - mtl. | 1,13 € | | 16.11.2015 |
| | 20 m ³ Maximaldurchfluss - mtl. | 1,35 € | | |
| | 30 m ³ Maximaldurchfluss - mtl. | 6,88 € | | |
| | Verbundwasserzähler - mtl. | 10,73 € | | |
| | Standrohrwasserzähler, vom Tag der Ausgabe bis incl. Tag der Rücknahme - tägl. mindestens | 0,56 € 2,60 € | | |



Auszug aus der Kassen- und Haushaltsrechnung 2017

| Haushaltsstelle | Text | Ka.Rest VJ | SOLL | IST | Ka.Rest neu | HH-Ans. | Planvergl.+/- |
|-----------------|--|--------------------|----------------------|----------------------|-------------------|----------------------|--------------------|
| 1.8550.100000 | Verwaltungsgebühren | 0,00 | -281,21 | -281,21 | 0,00 | 0,00 | -281,21 |
| 1.8550.130000 | Einnahmen aus Verkauf | -197.966,86 | -897.130,24 | -1.032.577,91 | -62.519,19 | -915.000,00 | 17.869,76 |
| 1.8550.131000 | Erlöse aus Nebennutzungen | 0,00 | -33,21 | -33,21 | 0,00 | 0,00 | -33,21 |
| 1.8550.138000 | Sonstige Verkaufserlöse Schutzimpfung | -237,40 | -4.792,50 | -5.029,90 | 0,00 | 0,00 | -4.792,50 |
| 1.8550.138001 | Sonstige Verkaufserlöse Wildverbißschutz | -198,72 | -183,45 | -382,17 | 0,00 | -1.500,00 | 1.316,55 |
| 1.8550.142000 | Miete, Pacht aus unbeb. Grundstücken | 0,00 | -1.960,60 | -1.960,60 | 0,00 | -2.200,00 | 239,40 |
| 1.8550.143000 | Erbbauzinsen | 0,00 | -281,21 | -281,21 | 0,00 | 0,00 | -281,21 |
| 1.8550.153000 | Schadenersätze | 0,00 | -1.200,00 | -1.200,00 | 0,00 | 0,00 | -1.200,00 |
| 1.8550.159000 | Vermischte Einnahmen | 0,00 | -2.804,21 | -2.804,21 | 0,00 | -2.300,00 | -504,21 |
| 1.8550.161000 | Erstattungen f. Ausgaben des VwH v. Land | 0,00 | -354.002,00 | -354.002,00 | 0,00 | 0,00 | -354.002,00 |
| 1.8550.169200 | Erstattungen von Personalausgaben | 0,00 | -48.987,22 | -48.987,22 | 0,00 | -81.900,00 | 32.912,78 |
| 1.8550.277000 | Auflösung von Zuweisungen und Zuschüssen | 0,00 | -6.041,00 | -6.041,00 | 0,00 | -6.100,00 | 59,00 |
| | Einnahmen | -198.402,98 | -1.317.696,85 | -1.453.580,64 | -62.519,19 | -1.009.000,00 | -308.696,85 |
| 1.8550.410000 | Besoldung der Beamten | 0,00 | 29.401,06 | 29.401,06 | 0,00 | 0,00 | 29.401,06 |
| 1.8550.414000 | Vergütungen der Beschäftigten | 0,00 | 248.983,75 | 248.983,75 | 0,00 | 282.300,00 | -33.316,25 |
| 1.8550.430000 | Beitr. zur Versorgungskasse f. Beamte | 0,00 | 69.327,00 | 69.327,00 | 0,00 | 57.700,00 | 11.627,00 |
| 1.8550.434000 | Beitr. zur Versorgungskasse f. Beschäftigte | 0,00 | 21.752,49 | 21.752,49 | 0,00 | 26.100,00 | -4.347,51 |
| 1.8550.444000 | Beitr. zur gesetzl. Sozialversicherung f. Beschäftigte | 0,00 | 53.457,49 | 53.457,49 | 0,00 | 75.000,00 | -21.542,51 |
| 1.8550.450000 | Beihilfen, Unterstützung u.dgl. | 0,00 | 29.747,00 | 29.747,00 | 0,00 | 28.300,00 | 1.447,00 |
| 1.8550.500000 | Unterhalt. d. Grundstücke u. baul. Anlagen | 0,00 | 2.836,07 | 2.836,07 | 0,00 | 2.100,00 | 736,07 |
| 1.8550.510000 | Unterhalt. d. sonst. unbewegl. Vermögens | 2.534,11 | 86.222,74 | 88.756,85 | 0,00 | 45.000,00 | 41.222,74 |
| 1.8550.510200 | Nasslager Mattenhof | 0,00 | 8,20 | 8,20 | 0,00 | 0,00 | 8,20 |
| 1.8550.511000 | Erholungsmassnahmen im und am Wald | 0,00 | 3.598,77 | 3.598,77 | 0,00 | 4.000,00 | -401,23 |
| 1.8550.520000 | Geräte, Ausstattung, Einrichtung | 0,00 | 58,19 | 58,19 | 0,00 | 500,00 | -441,81 |
| 1.8550.525000 | Unterhaltung von Einrichtungen | 0,00 | 559,17 | 559,17 | 0,00 | 500,00 | 59,17 |
| 1.8550.531000 | Mieten u. Pachten | 0,00 | 0,00 | 0,00 | 0,00 | 500,00 | -500,00 |
| 1.8550.540000 | Bewirtschaftungskosten | 52,43 | 6.867,58 | 6.920,01 | 0,00 | 9.000,00 | -2.132,42 |
| 1.8550.540100 | Verkehrssicherungspflicht | 0,00 | 0,00 | 0,00 | 0,00 | 2.300,00 | -2.300,00 |
| 1.8550.550000 | Fahrzeughaltung und -betrieb | 324,35 | 9.019,04 | 9.343,39 | 0,00 | 9.000,00 | 19,04 |
| 1.8550.560000 | Dienst- und Schutzkleidung | 0,00 | 2.987,66 | 2.987,66 | 0,00 | 1.400,00 | 1.587,66 |
| 1.8550.562000 | Aus- und Fortbildung, Umschulung | 0,00 | 206,00 | 206,00 | 0,00 | 1.000,00 | -794,00 |
| 1.8550.572000 | Veranstaltungsaufw. (Empfänge usw.) | 0,00 | 21,00 | 21,00 | 0,00 | 800,00 | -779,00 |
| 1.8550.574000 | Kulturkosten | 0,00 | 14.115,14 | 14.115,14 | 0,00 | 34.100,00 | -19.984,86 |
| 1.8550.575000 | Fuhrleistungen -Holzrückekosten- | 9.966,16 | 113.885,42 | 123.851,58 | 0,00 | 110.000,00 | 3.885,42 |
| 1.8550.575200 | Unternehmereinsatz Holzernte | 7.880,27 | 24.377,72 | 32.257,99 | 0,00 | 28.200,00 | -3.822,28 |
| 1.8550.583000 | Ehrungen, Jubiläen und Nachrufe | 0,00 | 0,00 | 0,00 | 0,00 | 500,00 | -500,00 |
| 1.8550.640000 | Steuern, Versicherungen, Schadensfälle | 0,00 | 1.870,65 | 1.870,65 | 0,00 | 1.700,00 | 170,65 |
| 1.8550.645000 | Schadensausgleich Absatzfondsbeit.Wald | 0,00 | 0,00 | 0,00 | 0,00 | 400,00 | -400,00 |
| 1.8550.650000 | Bürobedarf | 0,00 | 1.190,93 | 1.190,93 | 0,00 | 800,00 | 390,93 |
| 1.8550.652000 | Post- und Fernmeldegebühren | 56,94 | 713,08 | 770,02 | 0,00 | 1.000,00 | -286,92 |
| 1.8550.654000 | Dienstreisen | 207,00 | 6.252,46 | 6.459,46 | 0,00 | 9.700,00 | -3.447,54 |
| 1.8550.661000 | Mitgliedsbeiträge an Verbände und Vereine | 0,00 | 2.177,78 | 2.177,78 | 0,00 | 1.800,00 | 377,78 |
| 1.8550.671000 | Erstatt.von Verw.-u. Betriebsaufwand Land | 2.765,42 | 4.479,57 | 7.244,99 | 0,00 | 25.000,00 | -20.520,43 |
| 1.8550.679000 | Innere Verrechnungen | 0,00 | 33.865,00 | 33.865,00 | 0,00 | 28.200,00 | 5.665,00 |
| 1.8550.679100 | Krafffahrzeug- Zentralverrechnung | 0,00 | 225,00 | 225,00 | 0,00 | 500,00 | -275,00 |
| 1.8550.679300 | Arbeitsleistungen des Bauhofes | 0,00 | 597,60 | 597,60 | 0,00 | 1.000,00 | -402,40 |
| 1.8550.681000 | Abschreibungen Grundstücke | 0,00 | 11.812,00 | 11.812,00 | 0,00 | 11.800,00 | 12,00 |
| 1.8550.682000 | Abschreibungen bewegliche Sachen | 0,00 | 7.527,26 | 7.527,26 | 0,00 | 800,00 | 6.727,26 |
| | Ausgaben | 23.786,68 | 788.142,82 | 811.929,50 | 0,00 | 801.000,00 | -12.857,18 |
| | Unterabschnitt 8550 - Forstwirtschaftl. Betrieb - | -174.616,30 | -529.554,03 | -641.651,14 | -62.519,19 | -208.000,00 | -321.554,03 |

Diakon Albert Bieser Stiftung

Die Eheleute Albert und Notburga Bieser haben 2007 eine Stiftung gegründet und der neu gegründeten "Diakon Albert Bieser Stiftung" 50.000 Euro zugeführt. Der Gemeinderat der Stadt Oppenau hat am 24.09.2007 der Satzung und der Treuhandvereinbarung zugestimmt.

Rechtsform:

Die Diakon Albert Bieser Stiftung ist eine nichtrechtsfähige, treuhänderische Stiftung in der Verwaltung der Stadt Oppenau. Sie wird von der Stadt Oppenau im Rechts- und Geschäftsverkehr vertreten.

Stiftungszweck:

Der Zweck der Stiftung ist

- die Pflege und Unterhaltung der Friedhofskapelle der Kirchengemeinde Oppenau
- die Pflege und die Unterhaltung des Gemeinschaftsgrabes der Stadt Oppenau
- die Unterstützung der Renovierung der Pfarrkirche "St. Johannes" in Oppenau. Für die Renovierung der Pfarrkirche dürfen nur Beträge verwendet werden, soweit das verwendungsfähige Vermögen (Zinserträge und Spenden) den Betrag von 20.000 Euro übersteigt.

Treuhandverwaltung:

Die Treuhänderin (Stadt Oppenau) verwaltet das Stiftungsvermögen getrennt von ihrem Vermögen. Sie vergibt die Stiftungsmittel und wickelt die Fördermaßnahmen ab.

Stiftungsvermögen:

Das Grundstockvermögen der Stiftung, das aus einem Barkapital in Höhe von 50.000 Euro besteht, ist in seinem Bestand dauernd und ungeschmälert zu erhalten. Zu diesem Grundstockvermögen zählen auch Zustiftungen, die ausdrücklich mit der Maßgabe erfolgen, dass sie dem Grundstockvermögen zuzuführen sind.

| Jahr | Zustiftungen |
|------|--------------|
| 2007 | 20.000,00 € |
| 2008 | 31.000,00 € |
| 2009 | 28.000,00 € |
| 2010 | 15.000,00 € |
| 2011 | 15.000,00 € |
| 2012 | 10.000,00 € |
| 2013 | 20.000,00 € |

Geschäftsverlauf und Lagebericht:

Verwaltungshaushalt:

Die Einnahmen der Stiftung (Miete, Spenden, Zinseneinnahmen) betragen im Jahr 2017 25.171,66 Euro.

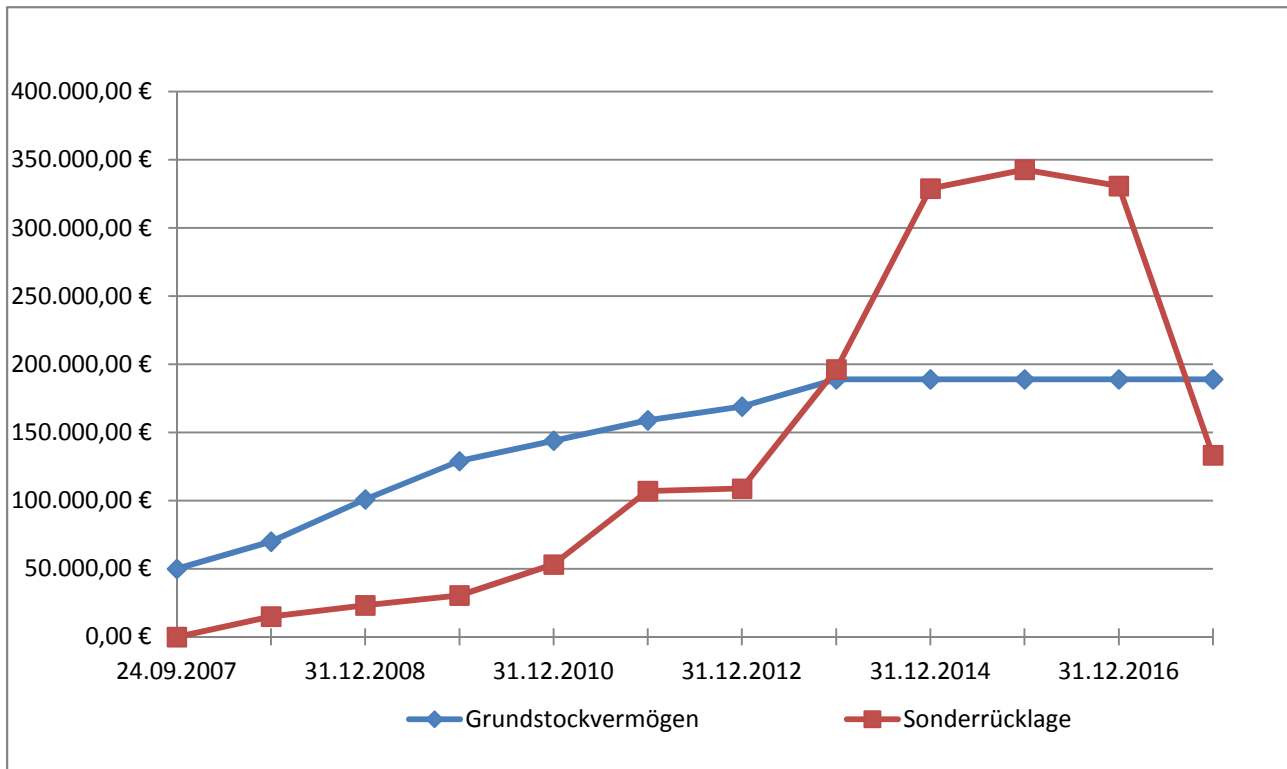
Dem standen 2017 Ausgaben für Kontoführungsgebühren in Höhe von 42,72 Euro, Bewirtschaftungs- und Unterhaltungskosten in Höhe von 2.947,47 Euro gegenüber.

Für die Heizungserneuerung und Innensanierung der Kath. Kirche (2. und 3. Bauabschnitt) wurde von der Albert Bieser Stiftung ein Zuschuss in Höhe von 214.600 Euro gegeben - in gleicher Höhe ist eine Rücklagenentnahme bei der Stiftung erfolgt.

Am Ende des Jahres 2017 konnten 22.181,47 Euro der Sonderrücklage der Diakon Albert Bieser Stiftung zugeführt werden.

Vermögenshaushalt:

Kosten in Höhe von 5.039,91 Euro sind für den Anschluss des Gebäudes Hauptstr. 25 an die Fernwärme entstanden.

Entwicklung der Rücklagen der Diakon Albert Bieser Stiftung

Haushaltsrechnung

- Verwaltungshaushalt -

für das

Haushaltsjahr 2017

A) Der Verwaltungshaushalt

| Nr. | Bezeichnung des Abschnitts | Reste v. Vorjahr; (K) = Kassenreste, (H) = HH-Reste | Soll Einnahmen ./: HH-Reste v. Vorjahr (H) + neue HH-Reste (H) | Ist | Neue Reste (K) = Kassenreste (H) = Haushalts- reste | Planvergleich | |
|------------------|---|--|--|----------------------|--|----------------------|--|
| | | | | | | Haushalts- ansatz | Soll (Spalte 4) mehr (+) weniger (-) als Ansatz (Spalte 7) |
| 1 | 2 | 3 | 4 | 5 | 6 | 7 | 8 |
| Einnahmen | | | | | | | |
| 0 | Allgemeine Verwaltung | K 20.030,77 | 498.943,50 | 505.816,22 | K 13.158,05 | 384.200,00 | +114.743,50 |
| 1 | Öffentliche Sicherheit und Ordnung | K 1.774,84 | 126.336,60 | 126.983,98 | K 1.127,46 | 101.300,00 | +25.036,60 |
| 2 | Schulen | K 340,00 | 312.969,40 | 312.799,40 | K 510,00 | 295.500,00 | +17.469,40 |
| 3 | Wissenschaft, Forschung, Kulturpflege | K 0,00 | 14.342,70 | 14.342,70 | K 0,00 | 0,00 | +14.342,70 |
| 4 | Soziale Sicherung | K 75,00 | 530.253,88 | 530.244,53 | K 84,35 | 936.800,00 | -406.546,12 |
| 5 | Gesundheit, Sport, Erholung | K 2.787,85 | 89.778,07 | 90.917,94 | K 1.647,98 | 88.700,00 | +1.078,07 |
| 6 | Bau- u. Wohnungswesen, Verkehr | K 2.755,76 | 402.055,24 | 404.113,82 | K 697,18 | 350.400,00 | +51.655,24 |
| 7 | Öffentliche Einrichtungen, Wirtschaftsförderung | K 6.658,05 | 603.617,40 | 602.983,29 | K 7.292,16 | 649.900,00 | -46.282,60 |
| 8 | Wirtschaftl. Unternehmen, allg. Grund- u. Sondervermögen | K 225.487,04 | 1.997.095,77 | 2.156.237,41 | K 66.345,40 | 1.721.600,00 | +275.495,77 |
| 9 | Allgemeine Finanzwirtschaft | K 168.238,42 | 9.124.712,55 | 9.215.327,31 | K 77.623,66 | 7.657.700,00 | +1.467.012,55 |
| Summe: | | K 428.147,73 | 13.700.105,11 | 13.959.766,60 | K 168.486,24 | 12.186.100,00 | +1.514.005,11 |
| Ausgaben | | | | | | | |
| 0 | Allgemeine Verwaltung | H 10.000,00 | 1.614.609,43 | 1.625.714,85 | H 0,00 | 1.572.300,00 | +42.309,43 |
| | | K 1.135,42 | | | K 30,00 | | |
| 1 | Öffentliche Sicherheit und Ordnung | H 9.100,00 | 349.459,33 | 358.647,89 | H 0,00 | 335.200,00 | +14.259,33 |
| | | K 88,56 | | | K 0,00 | | |
| 2 | Schulen | H 12.700,00 | 628.389,13 | 641.078,76 | H 0,00 | 558.300,00 | +70.089,13 |
| | | K 21,37 | | | K 31,74 | | |
| 3 | Wissenschaft, Forschung, Kulturpflege | H 23.800,00 | 71.408,29 | 95.864,19 | H 0,00 | 38.400,00 | +33.008,29 |
| | | K 655,90 | | | K 0,00 | | |
| 4 | Soziale Sicherung | K 166,05 | 1.525.534,12 | 1.525.700,17 | K 0,00 | 1.254.300,00 | +271.234,12 |
| 5 | Gesundheit, Sport, Erholung | H 0,00 | 573.700,92 | 574.675,29 | H 0,00 | 592.900,00 | -19.199,08 |
| | | K 974,37 | | | K 0,00 | | |
| 6 | Bau- u. Wohnungswesen, Verkehr | H 96.400,00 | 943.865,04 | 1.040.729,79 | H 0,00 | 912.700,00 | +31.165,04 |
| | | K 464,75 | | | K 0,00 | | |
| 7 | Öffentliche Einrichtungen, Wirtschaftsförderung | H 15.000,00 | 826.319,43 | 842.090,65 | H 0,00 | 798.400,00 | +27.919,43 |
| | | K 771,22 | | | K 0,00 | | |
| 8 | Wirtschaftl. Unternehmen, allg. Grund- u. Sondervermögen | H 0,00 | 1.975.661,42 | 2.020.300,55 | H 0,00 | 2.017.400,00 | -41.738,58 |
| | | K 45.839,13 | | | K 1.200,00 | | |
| 9 | Allgemeine Finanzwirtschaft | K 21.027,62 | 5.191.158,00 | 5.228.541,75 | K -16.356,13 | 4.106.200,00 | +1.084.958,00 |
| Summe: | | H 167.000,00 | 13.700.105,11 | 13.953.343,89 | H 0,00 | 12.186.100,00 | +1.514.005,11 |
| | | K 71.144,39 | | | K -15.094,39 | | |

Haushaltsrechnung

- Vermögenshaushalt -

für das

Haushaltsjahr 2017

B) Der Vermögenshaushalt

| Nr. | Bezeichnung des Abschnitts | Reste v. Vorjahr; (K) = Kassenreste, (H) = HH-Reste | Soll Einnahmen ./i. HH-Reste v. Vorjahr (H) + neue HH-Reste (H) | Ist | Neue Reste (K) = Kassenreste (H) = Haushalts- reste | Planvergleich | |
|------------------|---|--|---|---------------------|--|----------------------|--|
| | | | | | | Haushalts- ansatz | Soll (Spalte 4) mehr (+) weniger (-) als Ansatz (Spalte 7) |
| 1 | 2 | 3 | 4 | 5 | 6 | 7 | 8 |
| Einnahmen | | | | | | | |
| 0 | Allgemeine Verwaltung | | 304,00 | 304,00 | | 0,00 | +304,00 |
| 1 | Öffentliche Sicherheit und Ordnung | H 49.000,00 | -7.690,00 | 32.509,30 | K 8.800,70 | 0,00 | -7.690,00 |
| 2 | Schulen | | 52.637,60 | 52.637,60 | | 1.382.000,00 | -1.329.362,40 |
| 3 | Wissenschaft, Forschung, Kulturpflege | | 0,00 | 0,00 | | 222.800,00 | -222.800,00 |
| 4 | Soziale Sicherung | | 0,00 | 0,00 | | 0,00 | |
| 5 | Gesundheit, Sport, Erholung | | 0,00 | 0,00 | | 0,00 | |
| 6 | Bau- u. Wohnungswesen, Verkehr | H 419.900,00 | 91.046,99 | 510.946,99 | | 37.500,00 | +53.546,99 |
| 7 | Öffentliche Einrichtungen, Wirtschaftsförderung | K 21.986,00 | 20.990,24 | 42.976,24 | | 0,00 | +20.990,24 |
| 8 | Wirtschaftl. Unternehmen, allg. Grund- u. Sondervermögen | H 400.000,00 K 145.590,00 | -163.218,53 | 382.371,47 | | 284.300,00 | -447.518,53 |
| 9 | Allgemeine Finanzwirtschaft | H 457.800,00 | 1.429.801,12 | 1.887.601,12 | | 981.600,00 | +448.201,12 |
| Summe: | | H 1.326.700,00 K 167.576,00 | 1.423.871,42 | 2.909.346,72 | H 0,00 K 8.800,70 | 2.908.200,00 | -1.484.328,58 |
| Ausgaben | | | | | | | |
| 0 | Allgemeine Verwaltung | | 5.432,34 | 5.432,34 | | 2.000,00 | +3.432,34 |
| 1 | Öffentliche Sicherheit und Ordnung | H 87.500,00 | 25.245,90 | 112.745,90 | | 32.500,00 | -7.254,10 |
| 2 | Schulen | H 23.200,00 | 112.868,80 | 136.068,80 | | 1.632.000,00 | -1.519.131,20 |
| 3 | Wissenschaft, Forschung, Kulturpflege | H 4.000,00 | 211.706,18 | 215.706,18 | | 445.600,00 | -233.893,82 |
| 4 | Soziale Sicherung | K 29,14 | 7.269,98 | 7.299,12 | | 5.000,00 | +2.269,98 |
| 5 | Gesundheit, Sport, Erholung | H 15.000,00 | -7.881,97 | 7.118,03 | | 5.000,00 | -12.881,97 |
| 6 | Bau- u. Wohnungswesen, Verkehr | H 1.509.900,00 | 469.044,44 | 1.978.944,44 | | 295.000,00 | +174.044,44 |
| 7 | Öffentliche Einrichtungen, Wirtschaftsförderung | H 32.800,00 K 629,48 | 174.897,38 | 208.326,86 | | 27.200,00 | +147.697,38 |
| 8 | Wirtschaftl. Unternehmen, allg. Grund- u. Sondervermögen | H 7.700,00 K 6.845,01 € | 258.045,69 | 272.590,70 | | 307.300,00 | -49.254,31 |
| 9 | Allgemeine Finanzwirtschaft | K 40.935,67 | 167.242,68 | 199.409,35 | K 8.769,00 | 156.600,00 | +10.642,68 |
| Summe | | H 1.680.100,00 K 48.439,30 | 1.423.871,42 | 3.143.641,72 | H 0,00 K 8.769,00 | 2.908.200,00 | -1.484.328,58 |

| Nr. | Bezeichnung des Abschnitts | Reste v. Vorjahr; (K) = Kassenreste, (H) = HH-Reste | Soll Einnahmen ./ HH-Reste v. Vorjahr (H) + neue HH-Reste (H) | Ist | Neue Reste (K) = Kassenreste (H) = Haushalts- reste | Planvergleich | |
|------------------|-----------------------------|--|---|----------------------|--|----------------------|--|
| | | | | | | Haushalts- ansatz | Soll (Spalte 4) mehr (+) weniger (-) als Ansatz (Spalte 7) |
| 1 | 2 | 3 | 4 | 5 | 6 | 7 | 8 |
| EINNAHMEN | | | | | | | |
| | Summe Verwaltungshaushalt | K 428.147,73 | 13.700.105,11 | 13.959.766,60 | K 168.486,24 | 12.186.100,00 | +1.514.005,11 |
| | Summe Vermögenshaushalt | H 1.326.700,00 K 167.576,00 | 1.423.871,42 | 2.909.346,72 | H 0,00 K 8.800,70 | 2.908.200,00 | -1.484.328,58 |
| | Summe Gesamthaushalt | H 1.326.700,00 K 595.723,73 | 15.123.976,53 | 16.869.113,32 | H 0,00 K 177.286,94 | 15.094.300,00 | +29.676,53 |
| AUSGABEN | | | | | | | |
| | Summe Verwaltungshaushalt | H 167.000,00 K 71.144,39 | 13.700.105,11 | 13.953.343,89 | H 0,00 K -15.094,39 | 12.186.100,00 | +1.514.005,11 |
| | Summe Vermögenshaushalt | H 1.680.100,00 K 48.439,30 | 1.423.871,42 | 3.143.641,72 | H 0,00 K 8.769,00 | 2.908.200,00 | -1.484.328,58 |
| | Summe Gesamthaushalt | H 1.847.100,00 K 119.583,69 | 15.123.976,53 | 17.096.985,61 | H 0,00 K -6.325,39 | 15.094.300,00 | +29.676,53 |

Nachweis der Rücklage

| | |
|--|-------------------|
| Kassenbestand: | 732.603,81 |
| + Kasseneinnahmereste Verwaltungshaushalt | 168.486,24 |
| - Kassenausgabereiste Verwaltungshaushalt | -15.094,39 |
| + Haushaltseinnahmereste Verwaltungshaushalt | 0,00 |
| - Haushaltsausgabereiste Verwaltungshaushalt | 0,00 |
| + Kasseneinnahmereste Vermögenshaushalt | 8.800,70 |
| - Kassenausgabereiste Vermögenshaushalt | 8.769,00 |
| + Haushaltseinnahmereste Vermögenshaushalt | 0,00 |
| - Haushaltsausgabereiste Vermögenshaushalt | 0,00 |
| + Einnahmereste im SHV (Ohne Kassenbestand) | 145.765,14 |
| - Ausgabereiste im SHV | 18.280,92 |
| - Sonderrücklage Diakon Albert Bieser Stiftung | 322.366,65 |
| Stand der Rücklage zum 31.12.2017 | 721.333,71 |

**Abschluss des
Sachbuches für
haushaltsfremde Vorgänge
auf 31. Dezember 2017**

Abschluss des Sachbuches für haushaltsfremde Vorgänge

| - Einnahmen - | | | | Bezeichnung | - Ausgaben - | | | | |
|--|---------------------|--------------------|------------------------------|----------------|--|---------------------|--------------------|------------------------------|----------------|
| Reste vom Vorjahr (Anfangsbestand) Euro | Soll (Zunahme) Euro | Ist (Abnahme) Euro | Neue Reste (Endbestand) Euro | | Reste vom Vorjahr (Anfangsbestand) Euro | Soll (Zunahme) Euro | Ist (Abnahme) Euro | Neue Reste (Endbestand) Euro | |
| I. Vorschüsse und Verwendungen | | | | | | | | | |
| K | 48.986,18 | 1.235.734,47 | 1.418.155,45 | K -133.434,80 | Einzelplan 0 | K 32.286,80 | 1.235.734,47 | 1.259.905,76 | K 8.115,51 |
| | | 71.128,26 | 71.128,26 | | Einzelplan 1 | K 10,69 | | 10,69 | |
| | | 1.794,74 | 1.794,74 | | Einzelplan 2 | K 6.328,60 | 71.128,26 | 71.411,36 | K 6.045,50 |
| | | | | | Einzelplan 3 | | | | |
| | | | | | Einzelplan 4 | | 1.794,74 | 1.794,74 | |
| | | | | | Einzelplan 5 | | | | |
| | | 2.389,21 | 259,42 | K 2.129,79 | Einzelplan 6 | | | | |
| K | 129,00 | 27.221,60 | 27.350,60 | | Einzelplan 7 | K 552,69 | 2.389,21 | 2.900,99 | K 40,91 |
| K | 38.581,67 | 3.989,93 | 42.571,60 | | Einzelplan 8 | K 53.867,99 | 27.221,60 | 77.010,59 | K 4.079,00 |
| K | 87.696,85 | 1.342.258,21 | 1.561.260,07 | K -131.305,01 | Einzelplan 9 | | 3.989,93 | 3.989,93 | |
| | | | | Summe I | K | 93.046,77 | 1.342.258,21 | 1.417.024,06 | K 18.280,92 |
| II. Kassenmittel | | | | | | | | | |
| 1. Kassenbestand | | | | | | | | | |
| K | 1.308.907,16 | 1.308.907,16 | K 732.603,81 | | 1.1 aus voriger Rechnung | | | | |
| | | 732.603,81 | | | 1.2 vom lfd. Jahr | | 732.603,81 | 732.603,81 | |
| 2. Kassenvorgriff | | | | | | | | | |
| 3. Kassenkredite | | | | | | | | | |
| K | 1.308.907,16 | 732.603,81 | 1.308.907,16 | K 732.603,81 | Summe II | | 732.603,81 | 732.603,81 | |
| III. Geldvermögensrechnung | | | | | | | | | |
| 1. Geldanlagen | | | | | | | | | |
| K | 474.127,27 | 42,88 | 197.100,00 | K 277.070,15 | 1.1 Einlagen bei öffentl. rechtl. Geldinstituten | | | | |
| | | | | | 1.2 Einlagen bei sonst. Geldinstituten | | 42,88 | 42,88 | |
| | | | | | 1.3 Bauspareinlagen | | | | |
| | | | | | 1.4 Schuldbuchforderungen | | | | |
| | | | | | 1.5 Wertpapiere | | | | |
| | | | | | 1.6 Darlehensforderungen u. a. | | | | |
| | | | | | 1.7 Ford. aus inneren Darlehen | | | | |
| | | | | | 1.8 Sonstige Forderungen | | | | |
| K | 474.127,27 | 42,88 | 197.100,00 | K 277.070,15 | Summe III.1 | | 42,88 | 42,88 | |
| 2. Rücklagen u. sonst. Vermögensbild. | | | | | | | | | |
| | | 17.141,56 | 17.141,56 | | 2.1 Allgemeine Rücklage | K 1.213.599,46 | | 492.265,75 | K 721.333,71 |
| | | | | | 2.2 Sonderrücklagen | K 519.825,09 | 17.141,56 | 214.600,00 | K 322.366,65 |
| | | | | | 2.3 Sonstige | | | | |
| | | 17.141,56 | 17.141,56 | | Summe III.2 | K 1.733.424,55 | 17.141,56 | 706.865,75 | K 1.043.700,36 |
| K | 1.870.731,28 | 2.092.046,46 | 3.084.408,79 | K 878.368,95 | GESAMTSUMME: | K 1.826.471,32 | 2.092.046,46 | 2.856.536,50 | K 1.061.981,28 |

Zusammenstellung der Geldrechnungsvorgänge - zugl. Kassenrechnung -

| Einnahmen | | | | Haushaltsstelle bzw. Verrechnungsstelle | Ausgaben | | | |
|---|--|---------------|---|---|---|--|---------------|---|
| Reste v. Vorjahr (K) = Kassenreste (H) = Haushaltsreste | Soll ./ HH- Reste v. Vorjahr (H) + neue Haus- haltsreste (H) Euro | Ist Euro | Neue Reste (K) = Kassenreste (H) = Haushaltsreste Euro | | Reste vom Vorjahr (K) = Kassenreste (H) = Haushaltsreste Euro | Soll ./. Haushalts- reste vom Vorjahr (H) + neue HH- Reste Euro | Ist Euro | Neue Reste (K) = Kassenreste (H) = Haushaltsreste Euro |
| K 428.147,73 | 13.700.105,11 | 13.959.766,60 | K 168.486,24 | Verwaltungshaushalt | H 167.000,00 K 71.144,39 | 13.700.105,11 | 13.953.343,89 | H 0,00 K -15.094,39 |
| H 1.326.700,00 K 167.576,00 | 1.423.871,42 | 2.909.346,72 | H 0,00 K 8.800,70 | Vermögenshaushalt | H 1.680.100,00 K 48.439,30 | 1.423.871,42 | 3.143.641,72 | H 0,00 K 8.769,00 |
| H 1.326.700,00 K 595.723,73 | 15.123.976,53 | 16.869.113,32 | H 0,00 K 177.286,94 | Sa. Haushaltsrechnung | H 1.847.100,00 K 119.583,69 | 15.123.976,53 | 17.096.985,61 | H 0,00 K -6.325,39 |
| K 1.870.731,28 | 1.359.442,65 | 3.084.408,79 | K 145.765,14 | Sa. HH-fremde Vorgänge (Ohne Kassenbestand oder Kassenvorgriff des HHJ.) | K 1.826.471,32 | 1.359.442,65 | 2.123.932,69 | K 1.061.981,28 |
| H 1.326.700,00 K 2.466.455,01 | 16.483.419,18 | 19.953.522,11 | H 0,00 K 323.052,08 | Zwischensumme | H 1.847.100,00 K 1.946.055,01 | 16.483.419,18 | 19.220.918,30 | H 0,00 K 1.055.655,89 |
| | 732.603,81 | | K 732.603,81 | Rechnungsmäßiger Kassenbestand | | 732.603,81 | 732.603,81 | |
| 3.793.155,01 | 17.216.022,99 | 19.953.522,11 | 1.055.655,89 | Gesamtsumme | 3.793.155,01 | 17.216.022,99 | 19.953.522,11 | 1.055.655,89 |

Es betragen im "Ist":

Die Gesamteinnahmen:

19.953.522,11

Die Gesamtausgaben:

19.220.918,30

Rechnungsmäßiger Kassenbestand**732.603,81**

in Worten: siebenhundertzweiunddreißigtausendsechshundertdrei 81/100

Damit stimmt der Rechnungsabschluss mit dem Kassensoll des Tagesabschlusses, das sich aus den Büchern ergibt, überein.

77728 Oppenau, den 06.09.2018

Gerhard Bär
Finanzverwaltung

**Rechnungsquerschnitt
und
Gruppierungsübersicht**

Rechnungsquerschnitt HJ. 2017

| Gruppierungsnummer | | 10-17 | 061, 20-27 | 40-48 | 50-68, 84 | 70-76, 78-79 | |
|--------------------|--|-------------------------------------|--------------------------|---------------------|--|---------------------------|------------------------------|
| Gld.-Nr. | Aufgabenbereich | Einnahmen aus Verwaltung u. Betrieb | sonstige Finanzeinnahmen | Personalausgaben | Sächl. Verwaltungs- u. Betriebsaufwand | Zuweisungen und Zuschüsse | Zuschussbedarf Einn. - Ausg. |
| | | in Euro | in Euro | in Euro | in Euro | in Euro | in Euro |
| 00 | Gemeindeorgane | 79.052,48 | 0,00 | 142.254,70 | 35.238,90 | 0,00 | -98.441,12 |
| 02 | Hauptverwaltung | 130.140,52 | 39.388,56 | 376.436,11 | 337.908,30 | 0,00 | -544.815,33 |
| 03 | Finanzverwaltung | 212.487,75 | 18.727,24 | 436.646,69 | 69.704,46 | 2.610,85 | -277.747,01 |
| 05 | Besondere Dienststellen der Allg. Verwaltung | 8.118,12 | 0,00 | 33.899,94 | 7.656,81 | 0,00 | -33.438,63 |
| 06 | Einrichtungen für die gesamte Verwaltung | 11.028,83 | 0,00 | 7.350,55 | 138.857,74 | 0,00 | -135.179,46 |
| 08 | Einrichtungen für Verwalt.angehörige | 0,00 | 0,00 | 4.505,10 | 2.598,51 | 0,00 | -7.103,61 |
| 09 | Gebäudemanagement | 0,00 | 0,00 | 18.720,23 | 220,54 | 0,00 | -18.940,77 |
| 0 | Summe Einzelplan | 440.827,70 | 58.115,80 | 1.019.813,32 | 592.185,26 | 2.610,85 | -1.115.665,93 |
| 11 | Öffentliche Ordnung | 28.930,09 | 26.917,22 | 128.991,05 | 23.630,32 | 1.872,40 | -98.646,46 |
| 13 | Feuerschutz | 63.312,29 | 7.177,00 | 6.883,10 | 185.965,53 | 2.116,93 | -124.476,27 |
| 1 | Summe Einzelplan | 92.242,38 | 34.094,22 | 135.874,15 | 209.595,85 | 3.989,33 | -223.122,73 |
| 21 | Grund- u. Hauptschulen | 16.057,51 | 0,00 | 167.557,41 | 240.839,75 | 0,00 | -392.339,65 |
| 27 | Sonderschulen u. - Schulkindergarten f. Lernbehinderte | 0,00 | 0,00 | 0,00 | 11.475,03 | 0,00 | -11.475,03 |
| 29 | Sonstiges | 296.911,89 | 0,00 | 60.230,45 | 148.286,49 | 0,00 | 88.394,95 |
| 2 | Summe Einzelplan | 312.969,40 | 0,00 | 227.787,86 | 400.601,27 | 0,00 | -315.419,73 |
| 30 | Verwaltung kultureller Angelegenheiten | 0,00 | 0,00 | 0,00 | 234,50 | 1.000,00 | -1.234,50 |
| 32 | Museen, Sammlungen, Ausstellungen | 4.342,70 | 0,00 | 3.400,41 | 11.477,70 | 0,00 | -10.535,41 |
| 33 | Theater, Konzerte, Musikpflege | 0,00 | 0,00 | 9.600,00 | 0,00 | 1.500,00 | -11.100,00 |
| 34 | Sonstige Kunstpflege | 0,00 | 0,00 | 0,00 | 18.627,00 | 0,00 | -18.627,00 |
| 35 | Volksbildung | 0,00 | 0,00 | 0,00 | 0,00 | 2.100,00 | -2.100,00 |
| 36 | Naturschutz und Landschaftspflege | 10.000,00 | 0,00 | 0,00 | 2.694,63 | 15.000,00 | -7.694,63 |
| 37 | Kirchen | 0,00 | 0,00 | 0,00 | 5.774,05 | 0,00 | -5.774,05 |
| 3 | Summe Einzelplan | 14.342,70 | 0,00 | 13.000,41 | 38.807,88 | 19.600,00 | -57.065,59 |
| 40 | Verwaltung d. sozialen Angelegenheiten | 0,00 | 0,00 | 36.827,57 | 318,67 | 0,00 | -37.146,24 |
| 43 | Einrichtungen der Sozialhilfe | 93.831,38 | 0,00 | 6.345,43 | 36.796,59 | 0,00 | 50.689,36 |
| 46 | Einrichtungen der Jugendhilfe | 421.434,50 | 14.988,00 | 55.127,22 | 128.398,43 | 1.255.708,91 | -1.002.812,06 |
| 47 | Förd. And. Träger der Wohlfahrtspflege | 0,00 | 0,00 | 0,00 | 0,00 | 6.011,30 | -6.011,30 |
| 4 | Summe Einzelplan | 515.265,88 | 14.988,00 | 98.300,22 | 165.513,69 | 1.261.720,21 | -995.280,24 |

| Gruppierungsnummer | | 10-17 | 061, 20-27 | 40-48 | 50-68, 84 | 70-76, 78-79 | |
|------------------------|--|--|-------------------------------------|-----------------------------|---|--------------------------------------|--|
| Gld.-Nr. | Aufgabenbereich | Einnahmen aus Verwaltung u. Betrieb in Euro | sonstige Finanzeinnahmen in Euro | Personalausgaben in Euro | Sächl. Verwaltungs- u. Betriebsaufwand in Euro | Zuweisungen und Zuschüsse in Euro | Zuschussbedarf Einn. - Ausg. in Euro |
| 50 | Gesundheitsverwaltung, Gesundheitsämter | 0,00 | 0,00 | 0,00 | 831,81 | 0,00 | -831,81 |
| 54 | Sonst. Einrichtungen und Maßnahmen der Gesundheitspflege | 0,00 | 0,00 | 0,00 | 1.522,28 | 30.000,00 | -31.522,28 |
| 55 | Förderung des Sports | 112,50 | 0,00 | 0,00 | 0,00 | 10.500,00 | -10.387,50 |
| 56 | Eigene Sportstätten | 1.440,44 | 0,00 | 0,00 | 6.078,49 | 40.105,43 | -44.743,48 |
| 57 | Badeanstalten | 73.193,13 | 15.032,00 | 154.895,47 | 235.990,53 | 0,00 | -302.660,87 |
| 58 | Park- u. Gartenanlagen | 0,00 | 0,00 | 0,00 | 77.986,73 | 0,00 | -77.986,73 |
| 59 | Sonstige Erholungseinrichtungen | 0,00 | 0,00 | 1.381,18 | 14.409,00 | 0,00 | -15.790,18 |
| 5 | Summe Einzelplan | 74.746,07 | 15.032,00 | 156.276,65 | 336.818,84 | 80.605,43 | -483.922,85 |
| 60 | Bauverwaltung | 41.110,31 | 0,00 | 73.927,16 | 13.175,81 | 0,00 | -45.992,66 |
| 61 | Regionalplanung | 0,00 | 0,00 | 0,00 | 88.619,54 | 0,00 | -88.619,54 |
| 63 | Gemeindestraßen | 322.376,51 | 0,00 | 7.664,98 | 462.903,25 | 0,00 | -148.191,72 |
| 67 | Straßenbeleuchtung u. -reinigung | 31.432,72 | 0,00 | 7.202,30 | 258.041,17 | 3.466,50 | -237.277,25 |
| 68 | Einrichtungen für den ruhenden Verkehr | 0,00 | 0,00 | 0,00 | 1.257,50 | 0,00 | -1.257,50 |
| 69 | Wasserläufe, Wasserbau | 7.135,70 | 0,00 | 0,00 | 27.606,83 | 0,00 | -20.471,13 |
| 6 | Summe Einzelplan | 402.055,24 | 0,00 | 88.794,44 | 851.604,10 | 3.466,50 | -541.809,80 |
| 70 | Abwasserbeseitigung | 0,00 | 0,00 | 0,00 | -82,40 | 0,00 | 82,40 |
| 72 | Abfallbeseitigung | 3.500,70 | 0,00 | 0,00 | 1.263,10 | 0,00 | 2.237,60 |
| 73 | Märkte | 2.677,50 | 0,00 | 2.003,22 | 11.147,28 | 0,00 | -10.473,00 |
| 75 | Bestattungswesen | 91.747,81 | 157,00 | 27.858,18 | 103.244,41 | 0,00 | -39.197,78 |
| 76 | Sonstige öffentliche Einrichtungen | 8.319,78 | 0,00 | 23.499,83 | 45.122,43 | 0,00 | -60.302,48 |
| 77 | Hilfsbetriebe der Verwaltung | 459.232,80 | 0,00 | 326.865,50 | 193.520,98 | 0,00 | -61.153,68 |
| 78 | Förderung der Land- und Forstwirtschaft | 23.411,81 | 0,00 | 0,00 | 12.745,82 | 23.767,00 | -13.101,01 |
| 79 | Fremdenverkehr, sonst Förderung v. Wirtschaft u. Verkehr | 14.570,00 | 0,00 | 0,00 | 8.100,62 | 47.263,46 | -40.794,08 |
| 7 | Summe Einzelplan | 603.460,40 | 157,00 | 380.226,73 | 375.062,24 | 71.030,46 | -222.702,03 |
| 81 | Versorg.unternehmen | 0,00 | 127.203,72 | 0,00 | 0,00 | 0,00 | 127.203,72 |
| 84 | Unternehmen der Wirtschaftsförderung | 96.317,65 | 75.267,00 | 108.387,64 | 330.113,69 | 0,00 | -266.916,68 |
| 85 | Land- und Forstwirtsch. Unternehmen | 1.311.655,85 | 6.041,00 | 452.668,79 | 335.474,03 | 0,00 | 529.554,03 |
| 86 | Kur- und Badebetriebe | 105.591,57 | 7.321,00 | 41.336,88 | 189.239,27 | 167.986,67 | -285.650,25 |
| 88 | Allgemeines Grundvermögen | 18.447,23 | 8.712,29 | 0,00 | 110.682,79 | 0,00 | -83.523,27 |
| 89 | Allgemeines Sondervermögen | 25.125,41 | 46,25 | 0,00 | 2.990,19 | 214.600,00 | -192.418,53 |
| 8 | Summe Einzelplan | 1.557.137,71 | 224.591,26 | 602.393,31 | 968.499,97 | 382.586,67 | -171.750,98 |
| Summe EPL 0 - 8 | | 4.013.047,48 | 346.978,28 | 2.722.467,09 | 3.938.689,10 | 1.825.609,45 | -4.126.739,88 |

| Gruppierungsnummer | | 00-07, 09 | 158, 20-28 | 47, 679, 686, 687, 689, 80- 86, 88 | | 30, 31, 36, 37, 39 | 90, 91, 933, 97, 99 |
|---------------------------|--|---|---|---|--|---|--|
| Gld.- Nr. | Aufgabenbereich | Steuern und Allgemeine Zuweisungen in Euro | Sonstige Finanzein- nahmen in Euro | Sonstige Finanz- ausgaben in Euro | Überschuss (Einn. - Ausg.) in Euro | Sonstige Einnahmen des VMH in Euro | Sonstige Ausgaben des VMH in Euro |
| 90 | Steuern, Allg. Zuweisungen und allg. Umlagen | 8.323.607,85 | 0,00 | 3.572.577,43 | 4.751.030,42 | 0,00 | 0,00 |
| 91 | Sonstige Allgemeine Finanzwirtschaft | 0,00 | 801.104,70 | 1.618.580,57 | -817.475,87 | 1.429.801,12 | 167.242,68 |
| 9 | Summe Einzelplan | 8.323.607,85 | 801.104,70 | 5.191.158,00 | 3.933.554,55 | 1.429.801,12 | 167.242,68 |
| | Summe EPL 9 | 8.323.607,85 | 801.104,70 | 5.191.158,00 | 3.933.554,55 | 1.429.801,12 | 167.242,68 |

| Gruppierungsnummer | | 32-36 | 94-96 | 92, 93, 98, 991 | Verpflichtungs- ermächtigung |
|--------------------|---|------------------------------------|-------------------|---------------------------------------|---------------------------------|
| Glied.- Nr. | Aufgabenbereich | Objektbez. Einnahmen des VmH | Baumaß- nahmen | Sonstige Investitions- ausgaben | |
| 00 | Gemeindeorgane | 304,00 | 0,00 | 599,65 | 0,00 |
| 02 | Hauptverwaltung | 0,00 | 0,00 | 467,28 | 0,00 |
| 03 | Finanzverwaltung | 0,00 | 0,00 | 0,00 | 0,00 |
| 05 | Besondere Dienststellen der Allg. Verwaltung | 0,00 | 0,00 | 0,00 | 0,00 |
| 06 | Einrichtungen für die gesamte Verwaltung | 0,00 | 0,00 | 4.365,41 | 0,00 |
| 08 | Einrichtungen für Verwalt.angehörige | 0,00 | 0,00 | 0,00 | 0,00 |
| 09 | Gebäudemanagement | 0,00 | 0,00 | 0,00 | 0,00 |
| 0 | Summe Einzelplan | 304,00 | 0,00 | 5.432,34 | 0,00 |
| 11 | Öffentliche Ordnung | 0,00 | 0,00 | 0,00 | 0,00 |
| 13 | Feuerschutz | -7.690,00 | 0,00 | 25.245,90 | 0,00 |
| 1 | Summe Einzelplan | -7.690,00 | 0,00 | 25.245,90 | 0,00 |
| 21 | Grund- u. Hauptschulen | 52.637,60 | 80.687,20 | 15.632,06 | 0,00 |
| 29 | Sonstiges | 0,00 | 0,00 | 16.549,54 | 0,00 |
| 2 | Summe Einzelplan | 52.637,60 | 80.687,20 | 32.181,60 | 0,00 |
| 32 | Museen, Sammlungen, Ausstellungen | 0,00 | 0,00 | -2.893,82 | 0,00 |
| 33 | Theater, Konzerte, Musikpflege | 0,00 | 0,00 | 0,00 | 0,00 |
| 36 | Naturschutz und Landschaftspflege | 0,00 | 0,00 | 0,00 | 0,00 |
| 37 | Kirchen | 0,00 | 0,00 | 214.600,00 | 0,00 |
| 3 | Summe Einzelplan | 0,00 | 0,00 | 211.706,18 | 0,00 |
| 43 | Einrichtungen der Sozialhilfe | 0,00 | 0,00 | 0,00 | 0,00 |
| 46 | Einrichtungen der Jugendhilfe | 0,00 | 7.269,98 | 0,00 | 0,00 |
| 47 | Förd. And. Träger der Wohlfahrtspflege | 0,00 | 0,00 | 0,00 | 0,00 |
| 4 | Summe Einzelplan | 0,00 | 7.269,98 | 0,00 | 0,00 |
| 54 | Sonst. Einrichtungen und Maßnahmen der Gesundheitspflege | 0,00 | 0,00 | 0,00 | 0,00 |
| 55 | Förderung des Sports | 0,00 | 0,00 | 0,00 | 0,00 |
| 56 | Eigene Sportstätten | 0,00 | 0,00 | 0,00 | 0,00 |
| 57 | Badeanstalten | 0,00 | 0,00 | 7.118,03 | 0,00 |
| 58 | Park- u. Gartenanlagen | 0,00 | 0,00 | 0,00 | 0,00 |
| 59 | Sonstige Erholungseinrichtungen | 0,00 | -15.000,00 | 0,00 | 0,00 |
| 5 | Summe Einzelplan | 0,00 | -15.000,00 | 7.118,03 | 0,00 |
| 60 | Bauverwaltung | 0,00 | 0,00 | 0,00 | 0,00 |
| 61 | Orts- und Regionalplanung | 115.500,00 | 0,00 | 209.712,12 | 0,00 |
| 63 | Gemeindestraßen | -7.300,00 | 176.326,52 | -410,97 | 0,00 |
| 67 | Straßenbeleuchtung u. -reinigung | -17.153,01 | 82.279,13 | 1.137,64 | 0,00 |
| 68 | Einrichtungen für den ruhenden Verkehr | 0,00 | 0,00 | 0,00 | 0,00 |
| 69 | Wasserläufe, Wasserbau | 0,00 | 0,00 | 0,00 | 0,00 |
| 6 | Summe Einzelplan | 91.046,99 | 258.605,65 | 210.438,79 | 0,00 |

| Gruppierungsnummer | | 32-36 | 94-96 | 92, 93, 98, 991 | Verpflichtungs- ermächtigung |
|------------------------|---|------------------------------------|-------------------|---------------------------------------|---------------------------------|
| Glied.- Nr. | Aufgabenbereich | Objektbez. Einnahmen des VmH | Baumaß- nahmen | Sonstige Investitions- ausgaben | |
| 72 | Abfallbeseitigung | 0,00 | 80.381,88 | 0,00 | 0,00 |
| 73 | Märkte | 0,00 | 0,00 | 0,00 | 0,00 |
| 75 | Bestattungswesen | 0,00 | 31.543,73 | 760,01 | 0,00 |
| 76 | Sonstige Öffentliche Einrichtungen | 0,00 | -32.800,00 | 4.681,00 | 0,00 |
| 77 | Hilfsbetriebe der Verwaltung | 0,00 | 0,00 | 61.876,76 | 0,00 |
| 78 | Förderung der Land- und Forstwirtschaft | 20.990,24 | 0,00 | 28.454,00 | 0,00 |
| 79 | Fremdenverkehr, sonst Förderung v. Wirtschaft u. Verkehr | 0,00 | 0,00 | 0,00 | 0,00 |
| 7 | Summe Einzelplan | 20.990,24 | 79.125,61 | 95.771,77 | 0,00 |
| 81 | Versorg.unternehmen | -400.000,00 | 0,00 | 0,00 | 0,00 |
| 84 | Unternehmen der Wirtschaftsförderung | 0,00 | 0,00 | 5.176,78 | 0,00 |
| 85 | Land- und Forstwirtsch. Unternehmen | 0,00 | 0,00 | 1.842,26 | 0,00 |
| 86 | Kur- und Badebetriebe | 0,00 | -1.750,00 | 8.367,18 | 0,00 |
| 88 | Allgemeines Grundvermögen | 0,00 | 0,00 | 7.628,00 | 0,00 |
| 89 | Allgemeines Sondervermögen | 236.781,47 | 5.039,91 | 231.741,56 | 0,00 |
| 8 | Summe Einzelplan | -163.218,53 | 3.289,91 | 254.755,78 | 0,00 |
| Summe EPL 0 - 8 | | -5.929,70 | 413.978,35 | 842.650,39 | 0,00 |

Jahresrechnung - Gruppierungsübersicht

| Grupp-Nr. | Bezeichnung | Soll 2017 | Ansatz 2017 | Planvergleich |
|--------------|---|----------------------|----------------------|---------------------|
| 0 | <u>Steuern, Allgemeine Zuweisungen</u> | | | |
| 00 | Realsteuern | | | |
| 000 | Grundsteuer A | 76.548,75 | 62.000,00 | 14.548,75 |
| 001 | Grundsteuer B | 487.261,07 | 483.000,00 | 4.261,07 |
| 003 | Gewerbsteuer | 3.273.821,54 | 2.300.000,00 | 973.821,54 |
| 01 | Gemeindeanteil an Gemeinschaftssteuern | | | |
| 010 | Gemeindeanteil an der Einkommensteuer | 2.236.457,57 | 2.143.100,00 | 93.357,57 |
| 012 | Gemeindeanteil an der Umsatzsteuer | 368.363,50 | 365.500,00 | 2.863,50 |
| 02-03 | Andere Steuern u. steuerähnl. Einnahmen | 21.384,62 | 34.800,00 | -13.415,38 |
| 04 | Schlüsselzuweisungen | | | |
| 041 | vom Land | 1.688.756,60 | 1.352.700,00 | 336.056,60 |
| 09 | Ausgleichsleistungen | | | |
| 091 | Ausgleichsleistungen nach dem Familienleistungsausgleich | 171.781,00 | 169.900,00 | 1.881,00 |
| | Summe Hauptgruppe | 8.324.374,65 | 6.911.000,00 | 1.413.374,65 |
| 1 | <u>Einnahmen aus Verwaltung und Betrieb</u> | | | |
| 10-12 | Gebühren und ähnliche Entgelte, zweckgebundene Abgaben | 287.830,59 | 271.000,00 | 16.830,59 |
| 13-15 | Einnahmen aus Verkauf, Mieten, Pachten, sonst. Verwaltungs- und Betriebseinnahmen | 1.283.574,34 | 1.192.600,00 | 90.974,34 |
| 16 | Erstattungen für Ausgaben des VWH | | | |
| 160 | vom Bund | 2.954,24 | 2.800,00 | 154,24 |
| 161 | vom Land | 371.837,12 | 12.900,00 | 358.937,12 |
| 162 | von Gemeinden und Gemeindeverbänden | 77.790,35 | 82.500,00 | -4.709,65 |
| 164 | von gesetzlichen Sozialversicherung | 8.749,46 | 5.000,00 | 3.749,46 |
| 165 | von kommunalen Sonderrechnungen | 135.568,04 | 99.900,00 | 35.668,04 |
| 166 | v. sonst öff. Sonderrechnungen | 21.130,43 | 0,00 | 21.130,43 |
| 167 | von privaten Unternehmen | 30.972,72 | 0,00 | 30.972,72 |
| 168 | von übrigen Bereichen | 24.033,92 | 8.200,00 | 15.833,92 |
| 169 | Innere Verrechnungen aus VWH | 687.779,63 | 769.900,00 | -82.120,37 |
| 17 | Zuweisungen und Zuschüsse für lfd. Zwecke | | | |
| 170 | vom Bund | 0 | 0 | 0,00 |
| 171 | vom Land | 1.051.581,41 | 1.441.700,00 | -390.118,59 |
| 172 | von Gemeinden und Gemeindeverbänden | 0,00 | 0,00 | 0,00 |
| 177 | von privaten Unternehmen | 28.902,53 | 25.000,00 | 3.902,53 |
| 178 | von übrigen Bereichen | 342,70 | 0,00 | 342,70 |
| | Summe Hauptgruppe | 4.013.047,48 | 3.911.500,00 | 101.547,48 |
| 2 | <u>Sonstige Finanzeinnahmen</u> | | | |
| 20 | Zinseinnahmen | | | |
| 205-208 | von unternehmerischen u. übrigen Bereichen | 3.091,76 | 14.900,00 | -11.808,24 |
| 21-22 | Gewinnanteile von wirtschaftl. Unternehmen u. aus Beteiligungen, Konzessionsabgaben | 127.277,37 | 187.300,00 | -60.022,63 |
| 23 | Schuldendiensthilfen | | | |
| 26 | Weitere Finanzeinnahmen | 45.644,46 | 30.000,00 | 15.644,46 |
| 27 | Kalkulatorische Einnahmen | 972.069,39 | 908.600,00 | 63.469,39 |
| 281 | Entnahmen aus Sonderrücklagen | 214.600,00 | 222.800,00 | -8.200,00 |
| | Summe Hauptgruppe | 1.362.682,98 | 1.363.600,00 | -917,02 |
| 0 - 2 | Summe Einnahmen Verwaltungshaushalt | 13.700.105,11 | 12.186.100,00 | 1.514.005,11 |

| Grupp-Nr. | Bezeichnung | Soll 2017 | Ansatz 2017 | Planvergleich |
|-----------|---|----------------------|----------------------|----------------------|
| 3 | <u>Einnahmen des Vermögenshaushalts</u> | | | |
| 30 | Zuführungen vom Verwaltungshaushalt | | | |
| 300 | Allgemeine Zuführung vom Verwalt.haushalt | 1.395.335,37 | 529.400,00 | 865.935,37 |
| 301 | Zuführungen zu Sonderrücklagen | 22.181,47 | 31.500,00 | -9.318,53 |
| 31 | Entnahmen aus Rücklagen | | | |
| 310 | Entnahmen aus Allgemeiner Rücklage | 492.265,75 | 0,00 | 492.265,75 |
| 311 | Entnahmen aus Sonderrücklagen | 214.600,00 | 222.800,00 | -8.200,00 |
| 33 | Einnahmen aus der Veräußerung v. Beteiligungen, Rückflüsse v. Kapitaleinlagen | -400.000,00 | 0,00 | -400.000,00 |
| 34 | Einnahmen aus der Veräußerung v. Sachen des Anlagevermögens | 304,00 | 0,00 | 304,00 |
| 36 | Zuweisungen und Zuschüsse für Investitionen und Investitionsförderungsmaßnahmen | | | |
| 360 | vom Bund | -17.153,01 | 37.500,00 | -54.653,01 |
| 361 | vom Land | 152.417,60 | 1.412.000,00 | -1.259.582,40 |
| 362 | von Gemeinden | 730,00 | 0,00 | 730,00 |
| 365-368 | von kommunalen und sonstigen Sonderrechnungen u. v. übrigen Bereichen | 20.990,24 | 222.800,00 | -201.809,76 |
| 37 | Einnahmen aus Krediten u. inn. Darlehen einschließlich Umschuldungen | | | |
| 3771 | vom Kreditmarkt (ohne Umschuldungen) | -457.800,00 | 452.200,00 | -910.000,00 |
| | Summe Hauptgruppe | 1.423.871,42 | 2.908.200,00 | -1.484.328,58 |
| 3 | Summe Einnahmen Vermögenshaushalt | 1.423.871,42 | 2.908.200,00 | -1.484.328,58 |
| | GESAMTEINNAHMEN | 15.123.976,53 | 15.094.300,00 | 29.676,53 |

| Grupp-Nr. | Bezeichnung | Soll 2017 | Ansatz 2017 | Planvergleich |
|------------|---|---------------------|---------------------|-------------------|
| 4 | <u>Personalausgaben</u> | | | |
| 40 | Aufwendungen f. ehrenamtl. Tätigkeit | 66.463,47 | 70.700,00 | -4.236,53 |
| 41 | Besoldung, Vergütungen, Löhne | 1.845.419,82 | 1.891.000,00 | -45.580,18 |
| 42-43 | Versorgung | 424.725,98 | 426.700,00 | -1.974,02 |
| 44 | Beiträge zur gesetzlichen Sozialversicherung | 313.003,64 | 334.700,00 | -21.696,36 |
| 45 | Beihilfen und Unterstützungen | 72.854,18 | 73.200,00 | -345,82 |
| | Summe Hauptgruppe | 2.722.467,09 | 2.796.300,00 | -73.832,91 |
| 5/6 | <u>Sächl. Verwaltungs- u. Betriebsaufwand</u> | | | |
| 50-51 | Unterhaltung d. Grundstücke u. baulichen Anlagen u. des sonst. unbew. Vermögens | 608.333,91 | 460.800,00 | 147.533,91 |
| 52 | Geräte, Ausstattungs- u. Ausrüstungsgegenstände, sonst. Gebrauchsgegenstände | 102.245,79 | 91.200,00 | 11.045,79 |
| 53 | Mieten und Pachten | 49.607,88 | 57.900,00 | -8.292,12 |
| 54 | Bewirtschaftung der Grundstücke, baul. Anlagen usw. | 399.840,57 | 412.900,00 | -13.059,43 |
| 55 | Haltung von Fahrzeugen | 54.788,58 | 66.300,00 | -11.511,42 |
| 56 | Besondere Aufwendungen für Beschäftigte | 45.020,86 | 36.600,00 | 8.420,86 |
| 57-63 | Weitere Verwaltungs- u. Betriebsausgaben | 746.948,16 | 681.200,00 | 65.748,16 |
| 64-66 | Steuern, Geschäftsausgaben u. a. | 296.923,79 | 283.100,00 | 13.823,79 |
| 67 | Erstattungen v. Verwaltungs- u. Betriebsaufwand | | | |
| 670 | an Bund, LAF, ERP-Sondervermögen | 15.512,98 | 20.000,00 | -4.487,02 |
| 671 | an Land | 4.887,57 | 25.400,00 | -20.512,43 |
| 672 | an Gemeinden u. Gemeindeverbände | 18.489,03 | 28.200,00 | -9.710,97 |
| 675-678 | an kommunale und sonstige Sonderrechnungen u.a. übrige Bereiche | 94.380,81 | 106.100,00 | -11.719,19 |
| 679 | Innere Verrechnungen | 687.779,63 | 769.900,00 | -82.120,37 |
| 68 | Kalkulatorische Kosten | 972.069,39 | 908.600,00 | 63.469,39 |
| | Summe Hauptgruppe | 4.096.828,95 | 3.948.200,00 | 148.628,95 |
| 7 | <u>Zuweisungen und Zuschüsse</u> | | | |
| 70 | Zuschüsse für lfd. Zwecke an soziale oder ähnliche Einrichtungen | 1.539.424,97 | 1.238.700,00 | 300.724,97 |
| 71 | Zuweisungen u. sonst. Zuschüsse für lfd. Zwecke | | | |
| 715-717 | an kommunale u. sonstige öffentl. Sonderrg. u. a. priv. Unternehmen | 36.127,43 | 35.000,00 | 1.127,43 |
| 718 | an übrige Bereiche | 238.967,05 | 169.900,00 | 69.067,05 |
| 73-79 | Sozialleistungen | 11.090,00 | 12.000,00 | -910,00 |
| | Summe Hauptgruppe | 1.825.609,45 | 1.455.600,00 | 370.009,45 |

| Grupp-Nr. | Bezeichnung | Soll 2017 | Ansatz 2017 | Planvergleich |
|--------------|---|----------------------|----------------------|----------------------|
| 8 | <u>Sonstige Finanzausgaben</u> | | | |
| 80 | Zinsausgaben | | | |
| 805 | Zinsen für äußere Kassenkredite | 0,00 | 3.000,00 | -3.000,00 |
| 808 | Kreditmarkt | 49.161,35 | 47.400,00 | 1.761,35 |
| 81 | Steuerbeteiligungen | | | |
| 810 | Gewerbesteuerumlage | 668.799,40 | 466.800,00 | 201.999,40 |
| 83 | Allgemeine Umlagen | | | |
| 831 | an Land | 1.279.555,50 | 1.272.500,00 | 7.055,50 |
| 832 | an Gemeinden und Gemeindeverbände | 1.546.036,00 | 1.521.500,00 | 24.536,00 |
| 833 | an Zweckverbände u. dgl. | 78.186,53 | 110.900,00 | -32.713,47 |
| 84 | Weitere Finanzausgaben | 15.944,00 | 3.000,00 | 12.944,00 |
| 86 | Zuführung(en) | | | |
| 860 | zum Vermögenshaushalt | 1.395.335,37 | 529.400,00 | 865.935,37 |
| 861 | zu Sonderrücklagen | 22.181,47 | 31.500,00 | -9.318,53 |
| | Summe Hauptgruppe | 5.055.199,62 | 3.986.000,00 | 1.069.199,62 |
| 4 - 8 | Summe Ausgaben Verwaltungshaushalt | 13.700.105,11 | 12.186.100,00 | 1.514.005,11 |
| 9 | <u>Ausgaben des Vermögenshaushalts</u> | | | |
| 90 | Zuführungen zum Verwaltungshaushalt | | | |
| 901 | Entnahmen aus Sonderrücklagen | 214.600,00 | 222.800,00 | -8.200,00 |
| 91 | Zuführung an Rücklagen | | | |
| 911 | Zuführung an Sonderrücklagen | 17.141,56 | 31.500,00 | -14.358,44 |
| 93 | Vermögenserwerb | | | |
| 930 | Erwerb von Beteiligungen, Kapitaleinlagen | 4.731,00 | 0,00 | 4.731,00 |
| 932-933 | Erwerb von Grundstücken | 128,00 | 0,00 | 128,00 |
| 935-936 | Erwerb von bewegl. Sachen des Anlagevermögens | 146.194,68 | 81.700,00 | 64.494,68 |
| 94-96 | Baumaßnahmen | 413.978,35 | 1.970.000,00 | -1.556.021,65 |
| 97 | Tilgung von Krediten, Rückzahlung v. inneren Darlehen | | | |
| 976 | von sonst. öffentlichen Sonderrechnungen | 3.500,00 | 3.500,00 | 0,00 |
| 977 | Kreditmarkt (ohne Umschuldungen) | 163.742,68 | 153.100,00 | 10.642,68 |
| 98 | Zuweisungen und Zuschüsse für Investitionen | | | |
| 981 | an Land | 0,00 | 0,00 | 0,00 |
| 983 | an Zweckverbände und dergl. | 0,00 | 0,00 | 0,00 |
| 985 | an kommunale Sonderrechnungen | -410,97 | 0,00 | -410,97 |
| 986 | an sonst. öffentliche Sonderrechnungen | 0,00 | 0,00 | 0,00 |
| 9870 | an private Unternehmen | 296.612,12 | 445.600,00 | -148.987,88 |
| 9880 | an übrige Bereiche | 163.654,00 | 0,00 | 163.654,00 |
| | Summe Hauptgruppe | 1.423.871,42 | 2.908.200,00 | -1.484.328,58 |
| 9 | Summe Ausgaben Vermögenshaushalt | 1.423.871,42 | 2.908.200,00 | -1.484.328,58 |
| | GESAMTAUSGABEN | 15.123.976,53 | 15.094.300,00 | 29.676,53 |

**Zusammenstellung
(nach Funktionsgruppen)
über die Bestände und
des Anlagevermögens sowie des
Deckungskapitals und
der Schulden
(Anlagekapital)**

auf 31.12.2017

| OZ | Bezeichnung | Anschaffungs- wert in Euro | Anfangs- bestand in Euro | Zunahme in Euro | Abnahme in Euro | Endbestand in Euro |
|--------------------------------------|--|----------------------------------|--------------------------------|--------------------|--------------------|-----------------------|
| <u>Anlagevermögen</u> | | | | | | |
| 1. <u>Verwaltungsvermögen</u> | | | | | | |
| 1.1 <u>Sachanlagen</u> | | | | | | |
| 0000 | <u>Gemeindeorgane</u> | | | | | |
| | A400 Betriebs- u. Geschäftsausstattung | 58.839,66 | 51.041,00 | 22.627,23 | 26.088,23 | 47.580,00 |
| | A450 Telekommunikation und EDV-Ausstattung | 8.401,23 | 5.134,00 | 3.105,14 | 4.874,14 | 3.365,00 |
| | A650 Kunstwerke | 4.516,08 | 105,00 | 5.535,92 | 1.124,84 | 4.516,08 |
| 0200 | <u>Hauptverwaltung</u> | | | | | |
| | A120 Verwaltungsgebäude (Rathaus) | 3.755.117,96 | 3.622.283,00 | 468.872,51 | 499.287,51 | 3.591.868,00 |
| | A400 Betriebs- u. Geschäftsausstattung | 197.410,91 | 182.733,00 | 28.398,00 | 40.058,00 | 171.073,00 |
| | A450 Telekommunikation und EDV-Ausstattung | 541,39 | 373,00 | 0,00 | 136,00 | 237,00 |
| | A650 Kunstwerke | 2.826,23 | 2.314,00 | 512,23 | 0,00 | 2.826,23 |
| 0201 | <u>Ortsverwaltung Ibach</u> | | | | | |
| | A120 Verwaltungsgebäude (Ortsverwaltung) | 82.303,76 | 16.902,00 | 0,00 | 2.415,00 | 14.487,00 |
| | A400 Betriebs- u. Geschäftsausstattung | 0,00 | 0,00 | 31.400,64 | 31.400,64 | 0,00 |
| | A450 Telekommunikation und EDV-Ausstattung | 0,00 | 0,00 | 499,00 | 499,00 | 0,00 |
| | A650 Kunstwerke | 869,20 | 0,00 | 869,20 | 0,00 | 869,20 |
| 0202 | <u>Ortsverwaltung Lierbach</u> | | | | | |
| | A400 Betriebs- u. Geschäftsausstattung | 1.907,28 | 1.483,00 | 25.756,05 | 25.440,05 | 1.799,00 |
| | A450 Telekommunikation und EDV-Ausstattung | 0,00 | 0,00 | 771,03 | 771,03 | 0,00 |
| 0203 | <u>Ortsverwaltung Maisach</u> | | | | | |
| | A100 Grund- und Boden | 778,00 | 778,00 | 0,00 | 0,00 | 778,00 |
| | A120 Verwaltungsgebäude (Ortsverwaltung) | 28.727,14 | 383,00 | 0,00 | 55,00 | 328,00 |
| | A400 Betriebs- u. Geschäftsausstattung | 2.209,95 | 441,00 | 5.057,99 | 5.277,99 | 221,00 |
| 0204 | <u>Ortsverwaltung Ramsbach</u> | | | | | |
| | A120 Verwaltungsgebäude (Ortsverwaltung) | 98.794,68 | 22.414,00 | 0,00 | 3.202,00 | 19.212,00 |
| | A400 Betriebs- u. Geschäftsausstattung | 0,00 | 0,00 | 11.085,83 | 11.085,83 | 0,00 |
| | A450 Telekommunikation und EDV-Ausstattung | 702,10 | 293,00 | 0,00 | 176,00 | 117,00 |
| 0220 | <u>Personalamt</u> | | | | | |
| | A400 Betriebs- u. Geschäftsausstattung | 4.219,53 | 1.124,00 | 0,00 | 421,00 | 703,00 |
| | A450 Telekommunikation und EDV-Ausstattung | 0,00 | 0,00 | 1.323,17 | 1.323,17 | 0,00 |
| 0300 | <u>Stadtkämmerei, Rechnungsamt</u> | | | | | |
| | A400 Betriebs- u. Geschäftsausstattung | 2.097,68 | 424,00 | 6.887,02 | 7.037,02 | 274,00 |
| | A450 Telekommunikation und EDV-Ausstattung | 0,00 | 0,00 | 2.371,03 | 2.371,03 | 0,00 |
| 0301 | <u>Stadtkasse u. Buchhaltung</u> | | | | | |
| | A400 Betriebs- u. Geschäftsausstattung | 0,00 | 0,00 | 1.412,62 | 1.412,62 | 0,00 |
| | A450 Telekommunikation und EDV-Ausstattung | 0,00 | 0,00 | 3.329,03 | 3.329,03 | 0,00 |
| 0340 | <u>Steuerverwaltung</u> | | | | | |
| | A400 Betriebs- u. Geschäftsausstattung | 0,00 | 0,00 | 0,00 | 0,00 | 0,00 |
| 0350 | <u>Liegenschaftsverwaltung</u> | | | | | |
| | A400 Betriebs- u. Geschäftsausstattung | 0,00 | 0,00 | 0,00 | 0,00 | 0,00 |
| 0500 | <u>Standesamt</u> | | | | | |
| | A400 Betriebs- u. Geschäftsausstattung | 0,00 | 0,00 | 936,50 | 936,50 | 0,00 |
| | A450 Telekommunikation und EDV-Ausstattung | 0,00 | 0,00 | 734,74 | 734,74 | 0,00 |
| 0600 | <u>Elektr. Datenverarbeitungsstelle</u> | | | | | |
| | A610 Software | 4.631,34 | 1.098,00 | 11.491,41 | 10.532,41 | 2.057,00 |
| 0601 | <u>Fernsprechanlage, Fotokopier- u. Poststelle</u> | | | | | |
| | A400 Betriebs- u. Geschäftsausstattung | 0,00 | 0,00 | 0,00 | 0,00 | 0,00 |

| OZ | Bezeichnung | Anschaffungs- wert in Euro | Anfangs- bestand in Euro | Zunahme in Euro | Abnahme in Euro | Endbestand in Euro |
|------|--|----------------------------------|--------------------------------|--------------------|--------------------|-----------------------|
| 0602 | <u>Zentrale Beschaffungsstelle</u> | | | | | |
| | A400 Betriebs- u. Geschäftsausstattung | 0,00 | 0,00 | 0,00 | 0,00 | 0,00 |
| 0800 | <u>Einrichtungen für Verwaltungsangehörige</u> | | | | | |
| | A400 Betriebs- u. Geschäftsausstattung | 0,00 | 0,00 | 881,02 | 881,02 | 0,00 |
| 1100 | <u>Angelegenheiten der allgem. öffentlichen Ordnung - Melde- u. Paßamt</u> | | | | | |
| | A400 Betriebs- u. Geschäftsausstattung | 0,00 | 0,00 | 4.520,11 | 4.520,11 | 0,00 |
| | A450 Telekommunikation und EDV-Ausstattung | 0,00 | 0,00 | 1.571,78 | 1.571,78 | 0,00 |
| 1170 | <u>Grundbuchamt</u> | | | | | |
| | A400 Betriebs- u. Geschäftsausstattung | 0,00 | 0,00 | 0,00 | 0,00 | 0,00 |
| 1310 | <u>Freiwillige Feuerwehr Oppenau</u> | | | | | |
| | A100 Grund- und Boden | 2.084,54 | 2.084,00 | 0,00 | 0,00 | 2.084,00 |
| | A110 Bebaute Grundstücke (Feuerwehrhaus) | 678.511,94 | 123.003,00 | 0,00 | 15.375,00 | 107.628,00 |
| | A140 Außenanlagen | 147.826,24 | 0,00 | 0,00 | 0,00 | 0,00 |
| | A200 Fernwärmeanschluss/Schlauchpflegeanl. | 83.724,97 | 9.053,00 | 74.428,22 | 4.369,22 | 79.112,00 |
| | A300 Maschinen und Geräte | 40.484,87 | 8.424,00 | 149.385,22 | 149.639,22 | 8.170,00 |
| | A370 Sonstige Nutzfahrzeuge | 837.503,10 | 44.777,00 | 0,00 | 7.669,00 | 37.108,00 |
| | A400 Betriebs- und Geschäftsausstattung | 61.054,99 | 29.548,00 | 44.552,17 | 26.082,17 | 48.018,00 |
| | A450 Telekommunikation und EDV-Ausstattung | 0,00 | 0,00 | 1.634,07 | 1.634,07 | 0,00 |
| | A610 Software | 1.096,90 | 0,00 | 0,00 | 0,00 | 0,00 |
| | A810 Feuerwehrfahrzeug mit Drehleiter | 5.970,94 | 0,00 | 5.970,94 | 0,00 | 5.970,94 |
| 1311 | <u>Freiwillige Feuerwehr - Abt. Ibach -</u> | | | | | |
| | A110 Bebaute Grundstücke (Feuerwehrhaus) | 92.032,54 | 11.043,00 | 0,00 | 1.578,00 | 9.465,00 |
| | A190 Feuerlöschwasserbehälter "Herlesries" | 13.637,69 | 0,00 | 0,00 | 0,00 | 0,00 |
| | A300 Maschinen und Geräte | 10.851,97 | 5.375,00 | 3.654,72 | 4.586,72 | 4.443,00 |
| | A370 Sonstige Nutzfahrzeuge | 33.890,92 | 187,00 | 0,00 | 68,00 | 119,00 |
| | A450 Telekommunikation und EDV-Ausstattung | 733,96 | 0,00 | 733,96 | 183,96 | 550,00 |
| | A600 Zuschuss Löschwassertank | 2.646,88 | 1.428,00 | 0,00 | 31,00 | 1.397,00 |
| 1312 | <u>Freiwillige Feuerwehr - Abt. Lierbach -</u> | | | | | |
| | A300 Maschinen und Geräte | 4.029,22 | 842,00 | 13.297,81 | 13.700,81 | 439,00 |
| | A370 Sonstige Nutzfahrzeuge | 40.284,04 | 9.456,00 | 0,00 | 4.053,00 | 5.403,00 |
| | A600 Bau- u. Ertragszuschüsse; Zuschuss Löschwasserteich im Gewann "Wahlholz" | 7.669,38 | 0,00 | 0,00 | 0,00 | 0,00 |
| 1313 | <u>Freiwillige Feuerwehr - Abt. Maisach -</u> | | | | | |
| | A300 Maschinen und Geräte | 5.224,10 | 1.098,00 | 13.120,49 | 13.641,49 | 577,00 |
| | A370 Sonstige Nutzfahrzeuge | 39.290,59 | 9.822,00 | 0,00 | 3.929,00 | 5.893,00 |
| | A400 Betriebs- und Geschäftsausstattung | 2.282,25 | 2.048,00 | 0,00 | 104,00 | 1.944,00 |
| 1314 | <u>Freiwillige Feuerwehr - Abt. Ramsbach -</u> | | | | | |
| | A110 Bebaute Grundstücke (Feuerwehrhaus, Schulstraße) | 188.722,89 | 46.823,00 | 0,00 | 3.579,00 | 43.244,00 |
| | A190 Löschwassertank im Bereich Ramsbächle | 812,00 | 81,00 | 0,00 | 81,00 | 0,00 |
| | A300 Maschinen und Geräte | 16.691,60 | 4.599,00 | 3.641,98 | 4.836,98 | 3.404,00 |
| | A370 Sonstige Nutzfahrzeuge | 107.358,80 | 36.287,00 | 0,00 | 4.108,00 | 32.179,00 |
| | A600 Zuschuss Löschwassertank Otschenfeld | 2.000,00 | 1.342,00 | 0,00 | 100,00 | 1.242,00 |
| 1315 | <u>Jugendfeuerwehr Oppenau</u> | | | | | |
| | A400 Betriebs- u. Geschäftsausstattung | 0,00 | 0,00 | 5.166,77 | 5.166,77 | 0,00 |
| | A450 Telekommunikation und EDV-Ausstattung | 0,00 | 0,00 | 799,00 | 799,00 | 0,00 |

| OZ | Bezeichnung | Anschaffungs- wert in Euro | Anfangs- bestand in Euro | Zunahme in Euro | Abnahme in Euro | Endbestand in Euro |
|------|--|----------------------------------|--------------------------------|--------------------|--------------------|-----------------------|
| 2150 | <u>Grund- u. Werkrealschule Oppenau</u> | | | | | |
| | A110 Bebaute Grundstücke | | | | | |
| | A110 a) Grund- u. Hauptschulgebäude | 2.620.903,12 | 132.701,00 | 35.534,22 | 18.470,22 | 149.765,00 |
| | A110 b) Gerätehäuschen | 17.370,43 | 8.298,00 | 0,00 | 347,00 | 7.951,00 |
| | A110 c) Anbau Fachräume | 1.073.449,15 | 921.658,00 | 0,00 | 21.517,00 | 900.141,00 |
| | A140 Außenanlagen - Schulhöfe | 57.472,28 | 4.703,00 | 0,00 | 244,00 | 4.459,00 |
| | A200 Technische Anlagen | 16.346,88 | 15.909,00 | 0,00 | 454,00 | 15.455,00 |
| | A300 Maschinen und Geräte | 6.016,48 | 3.705,00 | 12.035,75 | 12.850,75 | 2.890,00 |
| | A400 Betriebs- u. Geschäftsausstattung | 208.298,45 | 136.352,00 | 227.194,78 | 228.882,78 | 134.664,00 |
| | A410 Musikinstrumente | 6.308,67 | 599,00 | 6.964,15 | 5.816,15 | 1.747,00 |
| | A600 Wärmeversorgung - Voruntersuchung | 5.215,73 | 0,00 | 0,00 | 0,00 | 0,00 |
| | A600 Ertragszuschüsse an den TuS | 1.440,45 | 0,00 | 0,00 | 0,00 | 0,00 |
| | A610 Lizenzen PC/Immaterielle Wirtsch.güter | 5.291,94 | 0,00 | 0,00 | 0,00 | 0,00 |
| | A810 AiB- Ausbau Weiterentwicklung zur Gemeinschaftsschule | 83.662,98 | 16.710,00 | 66.952,98 | 0,00 | 83.662,98 |
| 2920 | <u>Übrige schulische Aufgaben</u> | | | | | |
| | A400 Betriebs- u. Geschäftsausstattung | 56.711,60 | 34.306,00 | 16.549,54 | 4.292,54 | 46.563,00 |
| 2950 | <u>Schulsozialarbeit</u> | | | | | |
| | A400 Betriebs- u. Geschäftsausstattung | 10.603,13 | 9.147,00 | 0,00 | 963,00 | 8.184,00 |
| 3000 | <u>Verwaltung kultureller Angelegenheiten</u> | | | | | |
| | A400 Betriebs- u. Geschäftsausstattung | 0,00 | 0,00 | 11.725,46 | 11.725,46 | 0,00 |
| 3210 | <u>Heimattmuseum der Stadt Oppenau</u> | | | | | |
| | A450 Telekommunikation und EDV-Ausstattung | 1.106,18 | 0,00 | 1.106,18 | 276,18 | 830,00 |
| | A650 Kunstwerke | 4.540,52 | 4.539,00 | 501,52 | 500,00 | 4.540,52 |
| 3230 | <u>Zoologische und botanische Gärten</u> | | | | | |
| | A600 Zuschuss Tierpark Alexanderschanze | 10.000,00 | 10.000,00 | 0,00 | 0,00 | 10.000,00 |
| 3600 | <u>Naturschutz- und Denkmalpflege</u> | | | | | |
| | A160 Erweiterung Stadttor-Schwabentor | 60.750,00 | 4.734,00 | 56.000,00 | 285,00 | 60.449,00 |
| 3700 | <u>Kirchen</u> | | | | | |
| | A600 Bau- und Ertragszuschüsse | | | | | |
| | A600 a) Investitionszuschuss zum Um- und Erweiterungsbau des "Josefshauses" | 61.355,03 | 0,00 | 0,00 | 0,00 | 0,00 |
| | A600 b) Investitionszuschuss zur Reinigung und Instandsetzung der Orgel in der Kath. Pfarrkirche Oppenau | 21.455,10 | 0,00 | 0,00 | 0,00 | 0,00 |
| | A600 c) Investitionszuschuss für eine neue Pfeifenorgel i. d. ev. Pfarrkirche | 15.338,76 | 0,00 | 0,00 | 0,00 | 0,00 |
| | A600 d) Investitionszuschuss zum Bau der behindertengerechten Rampe | 13.100,73 | 2.963,00 | 0,00 | 658,00 | 2.305,00 |
| | A600 e) Sanierung Pfarrkirche Oppenau | 467.343,18 | 236.451,00 | 214.600,00 | 6.409,00 | 444.642,00 |
| 4360 | <u>Asylanten-/Obdachlosenunterbringung</u> | | | | | |
| | A400 Betriebs- u. Geschäftsausstattung | 4.341,79 | 3.576,00 | 0,00 | 362,00 | 3.214,00 |
| 4600 | <u>Einrichtungen der Jugendhilfe</u> | | | | | |
| | A110 Einrichtung Jugendtreff Chill | 5.400,29 | 2.250,00 | 0,00 | 450,00 | 1.800,00 |
| | A400 Betriebs- und Geschäftsausstattung | 12.712,39 | 4.647,00 | 3.508,59 | 4.744,59 | 3.411,00 |
| | A450 Telekommunikation und EDV-Ausstattung | 689,00 | 173,00 | 1.076,45 | 1.249,45 | 0,00 |
| 4700 | <u>Förderung der Wohlfahrtspflege</u> | | | | | |
| | A600 Bau- und Ertragszuschüsse | | | | | |
| | A600 a) Investitionszuschuss für das Altersheim des Vinzentiusvereins | 60.260,35 | 0,00 | 0,00 | 0,00 | 0,00 |
| | A600 b) Investitionszuschuss für Struktur- verbesserungsmassnahmen (Vinzentius) | 148.341,11 | 0,00 | 0,00 | 0,00 | 0,00 |
| | A600 c) Investitionszuschuss für das Altersheim des Vinzentiusvereins | 150.937,45 | 43.738,00 | 0,00 | 9.720,00 | 34.018,00 |

| OZ | Bezeichnung | Anschaffungs- wert in Euro | Anfangs- bestand in Euro | Zunahme in Euro | Abnahme in Euro | Endbestand in Euro |
|------|---|----------------------------------|--------------------------------|--------------------|--------------------|-----------------------|
| 5420 | <u>Sozial- u. Krankenpflegestation</u> A600 Bau- und Ertragszuschüsse | 7.400,06 | 493,00 | 0,00 | 493,00 | 0,00 |
| 5611 | <u>Freizeitsportanlage "Kleinebene"</u> A110 Sonstige Gebäude; Toilettenanlage, Kleinebene Nr. 4 | 5.413,56 | 0,00 | 0,00 | 0,00 | 0,00 |
| | A155 Hausanschlüsse; Stomanschlussverstärk. | 6.216,29 | 0,00 | 0,00 | 0,00 | 0,00 |
| | A170 Spielgerät | 529,55 | 260,00 | 0,00 | 53,00 | 207,00 |
| | A210 Grundstücke o. Bauten für Betriebszwecke; 100-m-Bahn u. a. | 95.174,43 | 0,00 | 0,00 | 0,00 | 0,00 |
| 5620 | <u>Sportanlagen im Gewann "Haldenhof"</u> A100 Sportplatz im Gewann "Haldenhof"; Grundstücke für Sportanlagen | 64.910,22 | 64.910,00 | 0,00 | 0,00 | 64.910,00 |
| | A110 Sportheim, Haldenhof Nr. 3 | 54.578,87 | 8.186,00 | 0,00 | 1.169,00 | 7.017,00 |
| | A210 Sportplatz "Haldenhof" | 280.958,98 | 0,00 | 0,00 | 0,00 | 0,00 |
| | A300 Maschinen und Geräte | 0,00 | 0,00 | 1.533,88 | 1.533,88 | 0,00 |
| | A600 Investitionszuschuss für den Neubau eines Rasenplatzes im Gewann "Haldenhof" | 48.729,12 | 7.235,00 | 0,00 | 1.112,00 | 6.123,00 |
| | A600 Investitionszuschuss Leichtathletikanlage | 35.000,00 | 35.000,00 | 0,00 | 0,00 | 35.000,00 |
| 5800 | <u>Park- und Gartenanlagen</u> GV A000 Grundstücke Gemarkung Oppenau | 19.639,10 | 19.639,10 | 0,00 | 0,00 | 19.639,10 |
| | GV A000 Grundstücke Gemarkung Ramsbach - Anlagen ohne Stadtpark - a) <i>Stadt Oppenau (Kernstadt)</i> A150 Grundstücke o. Bauten für Betriebszw. | 11.772,00 | 11.772,00 | 0,00 | 0,00 | 11.772,00 |
| | A150 - Brunnenanlage an der Ottersbergstr. | 958,67 | 0,00 | 0,00 | 0,00 | 0,00 |
| | A150 - Brunnenanlage an dem Ufergehweg | 1.348,79 | 0,00 | 0,00 | 0,00 | 0,00 |
| | A150 - Brunnenanlage im "Katschgarten" | 22.341,10 | 0,00 | 0,00 | 0,00 | 0,00 |
| | A150 - Adlerplatz - Hauptstr. 44 | 589.299,09 | 353.850,00 | 0,00 | 29.694,00 | 324.156,00 |
| | A150 - Jahresbaum - Allmendplatz | 15.374,61 | 4.490,00 | 0,00 | 1.539,00 | 2.951,00 |
| | A650 - Bronzefiguren Adlerplatz (Ziegen/Vögel) | 24.554,25 | 24.554,25 | 0,00 | 0,00 | 24.554,25 |
| | b) <i>Stadtteil Ibach</i> A150 Wandertafel am Brunnenplatz | 1.716,66 | 0,00 | 0,00 | 0,00 | 0,00 |
| | A150 Brunnenanlage im Bereich der Renchstraße im Stadtteil Ibach | 3.437,50 | 0,00 | 0,00 | 0,00 | 0,00 |
| | c) <i>Stadtteil Ramsbach</i> A150 <i>Dorfplatz</i> | 2.223,16 | 1.834,00 | 0,00 | 111,00 | 1.723,00 |
| 5810 | <u>Kinderspielplätze</u> GV A000 Grundstücke (Gemarkung Ramsbach) a) <i>Stadt Oppenau (Kernstadt):</i> A170 Betriebs- u. Geschäftsausstattung | 5.624,00 | 5.624,00 | 0,00 | 0,00 | 5.624,00 |
| | b) <i>Stadtteil Ibach</i> A170 Neubau eines Bolzplatzes | 90.300,70 | 14.484,00 | 0,00 | 2.009,00 | 12.475,00 |
| | A170 Neubau einer Unterstehhütte | 6.586,02 | 0,00 | 0,00 | 0,00 | 0,00 |
| | A170 Betriebs- u. Geschäftsausstattung | 711,38 | 88,00 | 0,00 | 35,00 | 53,00 |
| | c) <i>Stadtteil Ramsbach:</i> A170 Betriebs- u. Geschäftsausstattung | 9.990,83 | 1.847,00 | 0,00 | 438,00 | 1.409,00 |
| | A170 Grundstücke o. Bauten für Betriebszwecke - Spielplatz "Höfle" | 57.990,99 | 0,00 | 0,00 | 0,00 | 0,00 |
| | A170 Betriebs- u. Geschäftsausstattung | 52.488,07 | 0,00 | 0,00 | 0,00 | 0,00 |
| 6000 | <u>Allgemeine Bauverwaltung</u> A400 Betriebs- u. Geschäftsausstattung | 0,00 | 0,00 | 731,43 | 731,43 | 0,00 |
| 6100 | <u>Orts- u. Regionalplanung</u> A400 Betriebs- u. Geschäftsausstattung | 0,00 | 0,00 | 6.534,82 | 6.534,82 | 0,00 |
| 6150 | <u>Stadtsanierung</u> A600 Entwicklungskonzept Fa. STEG | 573.467,68 | 287.208,00 | 77.921,66 | 38.164,66 | 326.965,00 |
| | A600 Ertragszuschüsse Stadtkernsanierung | 1.526.557,92 | 807.234,00 | 82.573,00 | 97.773,00 | 792.034,00 |
| | A600 Ertragszuschüsse "Altes BW-Depot- Industriestraße" | 252.049,78 | 118.967,00 | 11.638,20 | 13.113,20 | 117.492,00 |
| | A810 Anlagen im Bau | 0,00 | 1.394.513,92 | 19.145,31 | 1.413.659,23 | 0,00 |

| OZ | Bezeichnung | Anschaffungs- wert in Euro | Anfangs- bestand in Euro | Zunahme in Euro | Abnahme in Euro | Endbestand in Euro |
|--------------------------|--|----------------------------------|--------------------------------|---------------------|---------------------|-----------------------|
| 6151 | <u>Dorfentwicklung</u> | | | | | |
| | A600 Wohnumfeldverbesserung Kniebisstr. Schaffung Parkplätze Einmatt örtliches Entwicklungskonzept | 76.604,54 | 48,00 | 0,00 | 48,00 | 0,00 |
| 7200 | <u>Abfallbeseitigung</u> | | | | | |
| | A190 Anlegung eines Müllzwischenlagers im Gewann Mengelsmatt | 8.021,85 | 4.410,00 | 0,00 | 200,00 | 4.210,00 |
| | A190 Sichtschutz Glascontainerplatz Lierbach | 705,14 | 640,00 | 0,00 | 78,00 | 562,00 |
| 7240 | <u>Altlastensanierung</u> | | | | | |
| | A200 Sanierung Mengelsmatt Rußfabrik | 189.165,63 | 108.482,00 | 80.381,88 | 5.133,88 | 183.730,00 |
| 7630 | <u>Anschlagsäulen, Plakattafeln</u> | | | | | |
| | A190 Anschlagsäule für öffentliche Bekanntmachungen in dem Stadtteil Ibach / Löcherberg | 1.979,32 | 0,00 | 0,00 | 0,00 | 0,00 |
| 7650 | <u>Bedürfnisanstalten</u> | | | | | |
| | A110 Grundstücke mit sonstigen Bauten: | | | | | |
| | A110 a) Rathausplatz 2 | 8.139,77 | 0,00 | 0,00 | 0,00 | 0,00 |
| | A110 b) Stadtgartenweg 4 | 27.101,54 | 2.704,00 | 0,00 | 541,00 | 2.163,00 |
| 7670 | <u>Bürgerhaus Oppenau</u> | | | | | |
| | A110 Gebäude Anton-André-Weg 8 | 264.250,00 | 245.733,00 | 0,00 | 5.332,00 | 240.401,00 |
| | A400 Betriebs- u. Geschäftsausstattung | 3.000,00 | 2.324,00 | 0,00 | 177,00 | 2.147,00 |
| 7671 | <u>Bürgerhaus Ibach-Löcherberg</u> | | | | | |
| | A110 Gebäude (vorher UA 2111) | 188.155,41 | 22.576,00 | 0,00 | 3.225,00 | 19.351,00 |
| 7672 | <u>Bürgerhaus Lierbach</u> | | | | | |
| | A110 Grundstücke m. so. Bauten, Hirzigstr. 1 | 442.718,65 | 195.666,00 | 0,00 | 7.550,00 | 188.116,00 |
| 7674 | <u>Bürgerhaus Ramsbach</u> | | | | | |
| | A110 Gebäude (vorher UA 2114) | 285.139,87 | 47.929,00 | 0,00 | 5.139,00 | 42.790,00 |
| | A140 Außenanlagen (vorher UA 2114) | 1.817,78 | 773,00 | 0,00 | 107,00 | 666,00 |
| | A300 Maschinen und Geräte (vorher UA 2114) | 0,00 | 0,00 | 1.217,58 | 1.217,58 | 0,00 |
| | A400 BGA (vorher UA 2114) | 0,00 | 0,00 | 577,76 | 577,76 | 0,00 |
| | A600 Baukostenzuschuss Hackschnitzelanl. (vorher UA 2114) | 26.240,00 | 0,00 | 0,00 | 0,00 | 0,00 |
| 7910 | <u>Förderung von Wirtschaft und Verkehr</u> | | | | | |
| | A600 Gewerbeförderung | 110.923,00 | 56.075,00 | 0,00 | 5.546,00 | 50.529,00 |
| SUMME 1: 1.1 | | 17.451.232,05 | 9.727.322,27 | 1.986.609,29 | 3.027.495,26 | 8.686.436,30 |
| 1.2 Finanzanlagen | | | | | | |
| 0300 | <u>Finanzverwaltung</u> | | | | | |
| A500 | a) Beteiligung an der Volksbank - Stammanteil - (UA. 0200) | 1.250,00 | 1.250,00 | 0,00 | 0,00 | 1.250,00 |
| A500 | b) Geschäftsanteile: | | | | | |
| A500 | Bad. Gemeindeversicherungs- verband Karlsruhe (UA. 0200) | 800,00 | 750,00 | 50,00 | 0,00 | 800,00 |
| A500 | c) Stammanteil-WRO | 300,00 | 300,00 | 0,00 | 0,00 | 300,00 |
| A500 | d) Anteil KIV-BF (UA. 0600) | 3.857,37 | 3.857,37 | 0,00 | 0,00 | 3.857,37 |
| SUMME 1: 1.2 | | 6.207,37 | 6.157,37 | 50,00 | 0,00 | 6.207,37 |

| OZ | Bezeichnung | Anschaffungs- wert in Euro | Anfangs- bestand in Euro | Zunahme in Euro | Abnahme in Euro | Endbestand in Euro |
|---|---|----------------------------------|--------------------------------|--------------------|--------------------|-----------------------|
| 2. Kostenrechnende Einrichtungen | | | | | | |
| 2.1 Sachanlagen | | | | | | |
| 4640 | <u>Kindergarten "St. Christophorus" in Oppenau</u> | | | | | |
| | A110 Grundstücke mit sonstigen Bauten; | 568.815,95 | 405.629,00 | 0,00 | 12.473,00 | 393.156,00 |
| | A110 Erweiterungsbau U3 | 1.003.795,67 | 934.876,00 | 7.269,98 | 20.110,98 | 922.035,00 |
| | A140 Außenanlagen | 26.110,57 | 22.472,00 | 0,00 | 1.577,00 | 20.895,00 |
| | A170 Spielplatz incl. Spielgeräte | 24.236,45 | 4.966,00 | 0,00 | 872,00 | 4.094,00 |
| | A200 Fernwärmeanschluss | 15.531,80 | 15.165,00 | 0,00 | 391,00 | 14.774,00 |
| | A400 Betriebs- u. Geschäftsausstattung | 49.094,79 | 36.790,00 | 23.451,97 | 27.123,97 | 33.118,00 |
| | A450 Telekommunikation und EDV-Ausstattung | 6.136,04 | 2.864,00 | 0,00 | 1.227,00 | 1.637,00 |
| 4641 | <u>Kindergarten im Stadtteil Ibach</u> | | | | | |
| | A110 Grundstücke mit sonstigen Bauten; - Baukonstruktion - | 324.106,35 | 169.301,00 | 0,00 | 6.131,00 | 163.170,00 |
| | A170 Spielplatz incl. Spielgeräte | 11.753,22 | 2.597,00 | 0,00 | 390,00 | 2.207,00 |
| | A400 Betriebs- u. Geschäftsausstattung | 1.122,19 | 647,00 | 43.262,25 | 43.356,25 | 553,00 |
| | A600 Immaterielle Wirtschaftsgüter | 5.163,10 | 2.833,00 | 0,00 | 103,00 | 2.730,00 |
| 4644 | <u>Kindergarten im Stadtteil Ramsbach</u> | | | | | |
| | A110 Grundstücke mit sonstigen Bauten - Baukonstruktion - | 337.438,26 | 168.175,00 | 0,00 | 6.749,00 | 161.426,00 |
| | A170 Spielplatz incl. Spielgeräte | 46.269,85 | 356,00 | 0,00 | 237,00 | 119,00 |
| | A400 Betriebs- u. Geschäftsausstattung | 0,00 | 0,00 | 33.608,54 | 33.608,54 | 0,00 |
| | A600 Immaterielle Wirtschaftsgüter | 26.560,31 | 13.238,00 | 0,00 | 531,00 | 12.707,00 |
| 5710 | <u>Schwimmbad im Gewann "Einmatt"</u> | | | | | |
| | A100 Grundstücke (ohne Bauten) | 364.758,25 | 364.755,00 | 362.419,50 | 362.419,50 | 364.755,00 |
| | A110 Betriebsgebäude, Kosten Bauwerke | 1.286.160,17 | 403.965,00 | 0,00 | 27.860,00 | 376.105,00 |
| | A140 Außenanlagen | 348.641,86 | 34.062,00 | 0,00 | 3.476,00 | 30.586,00 |
| | A170 Spielplatz incl. Spielgeräte | 18.633,83 | 2.085,00 | 5.058,80 | 1.197,80 | 5.946,00 |
| | A200 Technische Anlagen, | 718.792,19 | 44.515,00 | 0,00 | 9.894,00 | 34.621,00 |
| | A300 Maschinen und Geräte | 26.130,42 | 19.641,00 | 1.796,59 | 4.529,59 | 16.908,00 |
| | A400 Betriebs- u. Geschäftsausstattung | 10.183,10 | 6.570,00 | 45.177,73 | 44.033,73 | 7.714,00 |
| | A450 Telekommunikation und EDV-Ausstattung | 3.749,28 | 1.687,00 | 2.647,50 | 3.397,50 | 937,00 |
| | A480 GWG 150-1000 Euro steuerr. Bereich | 0,00 | 0,00 | 597,58 | 597,58 | 0,00 |
| | A600 Immaterielle Vermögensgegenstände | 425.906,24 | 155.038,00 | 0,00 | 10.692,00 | 144.346,00 |
| 7300 | <u>Markt</u> | | | | | |
| | A400 Festplatzverteiler | 10.674,99 | 4.456,00 | 0,00 | 830,00 | 3.626,00 |
| 7510 | <u>Bestattungswesen / Friedhof</u> | | | | | |
| | A100 Grund- und Boden | 32.383,18 | 32.383,00 | 0,00 | 0,00 | 32.383,00 |
| | A110 Grundstücke mit sonstigen Bauten; Leichen- bzw. Einsegnungshalle, | 255.080,97 | 5.131,00 | 0,00 | 1.044,00 | 4.087,00 |
| | A160 Sonstige Gebäude; Friedhofskapelle, Kirchgasse 12 | 4.806,14 | 0,00 | 0,00 | 0,00 | 0,00 |
| | A160 Übrige Anlagegüter; Kriegerehrenmal bei der Friedhofskapelle | 22.879,29 | 7.778,00 | 0,00 | 458,00 | 7.320,00 |
| | A190 Sonstige bebaute Grundstücke, Außenausstattung | 80.547,20 | 30.592,00 | 31.543,73 | 3.239,73 | 58.896,00 |
| | A300 Maschinen und Geräte | 4.051,79 | 780,00 | 10.751,34 | 10.520,34 | 1.011,00 |
| | A400 Betriebs- u. Geschäftsausstattung | 6.186,03 | 3.335,00 | 9.183,44 | 9.620,44 | 2.898,00 |
| 7610 | <u>Breitband-/Kabelanlagen</u> | | | | | |
| | A200 Leerrohr für DSL (Schule-/Poststraße) | 4.718,06 | 4.679,00 | 0,00 | 236,00 | 4.443,00 |
| | A810 Breitband-Kabelverlegung-Leerrohre | 6.400,00 | 6.400,00 | 0,00 | 0,00 | 6.400,00 |
| 7700 | <u>Fuhrpark der Stadt Oppenau</u> | | | | | |
| | A300 Maschinen und Geräte | 68.171,02 | 33.868,00 | 67.996,62 | 72.698,62 | 29.166,00 |
| | A350 PKW | 12.331,89 | 8.999,00 | 0,00 | 1.250,00 | 7.749,00 |
| | A370 Sonstige Nutzfahrzeuge | 301.257,53 | 40.307,00 | 78.036,64 | 57.467,64 | 60.876,00 |

| OZ | Bezeichnung | Anschaffungs- wert in Euro | Anfangs- bestand in Euro | Zunahme in Euro | Abnahme in Euro | Endbestand in Euro |
|------|---|----------------------------------|--------------------------------|--------------------|--------------------|-----------------------|
| 7710 | <u>Bauhof der Stadt Oppenau</u> | | | | | |
| | A110 Grundstücke mit sonstigen Bauten; | 278.974,94 | 76.719,00 | 0,00 | 5.625,00 | 71.094,00 |
| | A140 Bauhoferweiterung, Lagerplatz Mengelsmatt, Toranlage | 15.451,19 | 11.213,00 | 0,00 | 915,00 | 10.298,00 |
| | A200 Fernwärmeanschluss | 7.180,64 | 7.024,00 | 0,00 | 181,00 | 6.843,00 |
| | A300 Maschinen und Geräte | 13.020,74 | 8.887,00 | 7.239,65 | 8.805,65 | 7.321,00 |
| | A400 Betriebs- u. Geschäftsausstattung | 32.032,81 | 13.566,00 | 27.455,26 | 18.478,26 | 22.543,00 |
| | A450 Telekommunikation und EDV-Ausstattung | 2.540,16 | 2.371,00 | 0,00 | 508,00 | 1.863,00 |
| 7800 | <u>Förderung der Land- u. Forstwirtschaft</u> | | | | | |
| | A200 Weidezaun Kleinebene | 27.774,41 | 25.922,00 | 0,00 | 1.587,00 | 24.335,00 |
| | A300 Maschinen und Geräte | 0,00 | 0,00 | 2.241,50 | 2.241,50 | 0,00 |
| | A600 Zuweisungen und Zuschüsse an die Teilnehmergemeinschaft der Zusammenlegung Oppenau | 1.101.000,93 | 564.810,83 | 7.463,76 | 31.368,76 | 540.905,83 |
| | A810 Anlagen im Bau - BZV Oppenau-Ost - | 0,00 | 59.326,00 | 59.326,34 | 118.652,34 | 0,00 |
| 7801 | <u>Feld- und Wirtschaftswege</u> | | | | | |
| | A150 Grundstücke o. Bauten für Betriebszw.; | | | | | |
| | Feld- u. Wirtschaftswege | | | | | |
| | A150 a) Gemarkung Oppenau | 41.390,10 | 0,00 | 0,00 | 0,00 | 0,00 |
| | A150 b) Gemarkung Ibach | 98.046,57 | 5.999,00 | 0,00 | 3.386,00 | 2.613,00 |
| | A150 c) Gemarkung Liezbach | 272.664,81 | 0,00 | 0,00 | 0,00 | 0,00 |
| | A150 d) Gemarkung Maisach | 68.373,53 | 0,00 | 0,00 | 0,00 | 0,00 |
| | A150 e) Gemarkung Ramsbach | 347.614,72 | 5.236,00 | 0,00 | 2.732,00 | 2.504,00 |
| | A600 Bau- u. Ertragszuschüsse | | | | | |
| | A600 a) Rainhofweg | 2.071,24 | 0,00 | 0,00 | 0,00 | 0,00 |
| | A600 b) Sendelbach-, Otschenfeldweg | 11.120,60 | 0,00 | 0,00 | 0,00 | 0,00 |
| 8150 | <u>Wasserversorgung</u> | | | | | |
| | A600 Bau- u. Ertragszuschüsse; Zuschüsse an den Wasserversorgungsbetrieb der Stadt Oppenau | 166.804,37 | 0,00 | 0,00 | 0,00 | 0,00 |
| 8400 | <u>Günter-Bimmerle-Halle</u> | | | | | |
| | A000 Grundstück | 3.756,35 | 0,00 | 3.756,35 | 0,00 | 3.756,35 |
| | A100 Grundstücke (ohne Bauten) | 451.707,14 | 455.462,00 | 227.604,09 | 231.360,44 | 451.705,65 |
| | A110 Kosten Bauwerke, Baukonstruktion | 3.231.670,65 | 1.175.839,00 | 0,00 | 164.071,00 | 1.011.768,00 |
| | A150 Außenanlagen, Wege u. Plätze | 193.112,41 | 70.365,00 | 0,00 | 10.186,00 | 60.179,00 |
| | A200 Technische Anlagen, | 103.406,76 | 45.416,00 | 2.910,60 | 4.541,60 | 43.785,00 |
| | A300 Maschinen und Geräte | 8.872,28 | 5.265,00 | 50.230,90 | 52.150,90 | 3.345,00 |
| | A400 Betriebs- u. Geschäftsausstattung | 33.684,57 | 16.907,00 | 172.614,63 | 175.455,63 | 14.066,00 |
| | A450 Telekommunikation und EDV-Ausstattung | 5.868,92 | 2.396,00 | 8.533,13 | 8.559,13 | 2.370,00 |
| | A490 GWG 410-1000 Euro steuerr. Bereich | 0,00 | 0,00 | 3.248,82 | 3.248,82 | 0,00 |
| | A600 Immaterielle Vermögenswerte | 2.690,31 | 0,00 | 0,00 | 0,00 | 0,00 |
| | A610 Software | 5.325,00 | 1.199,00 | 0,00 | 282,00 | 917,00 |
| 8550 | <u>Forstwirtschaftliche Unternehmen</u> | | | | | |
| | A135 Sonstige Gebäude auf fremden Grund- stücken; Schutzhütte, Jägersbirk 1 Grundstücke o. Bauten für Betriebszw. | 163,61 | 0,00 | 0,00 | 0,00 | 0,00 |
| | A150 a) Waldwege | 644.173,65 | 27.969,00 | 0,00 | 7.908,00 | 20.061,00 |
| | A000 b) Waldungen auf Gemarkung | | | | | |
| GV | A000 Oppenau | 104.166,00 | 92.170,00 | 17.638,00 | 5.642,00 | 104.166,00 |
| GV | A000 Oppenau-Zugang v. UA 6300-Änderung Zuordnung | 4.360,00 | 0,00 | 0,00 | 0,00 | 4.360,00 |
| GV | A000 Oppenau-Zugang v. UA 8803-Änderung Zuordnung | 77.084,00 | 0,00 | 0,00 | 0,00 | 77.084,00 |
| GV | A000 Ibach | 1.040.702,00 | 1.038.591,00 | 3.265,00 | 1.154,00 | 1.040.702,00 |
| GV | A000 Ibach-Zugang v. UA 8803-Änderung | 22.966,00 | 0,00 | 0,00 | 0,00 | 22.966,00 |
| GV | A000 Liezbach | 886.358,00 | 885.004,00 | 1.354,00 | 0,00 | 886.358,00 |
| GV | A000 Liezbach-Zugang v. UA 8803-Änderung Zuordnung | 2.674,00 | 0,00 | 0,00 | 0,00 | 2.674,00 |
| GV | A000 Maisach | 648.714,00 | 648.714,00 | 0,00 | 0,00 | 648.714,00 |
| GV | A000 Ramsbach | 494.135,00 | 493.680,00 | 1.266,00 | 811,00 | 494.135,00 |

| OZ | Bezeichnung | Anschaffungs- wert in Euro | Anfangs- bestand in Euro | Zunahme in Euro | Abnahme in Euro | Endbestand in Euro |
|---------|---|----------------------------------|--------------------------------|---------------------|---------------------|-----------------------|
| 8550 | <u>Forstwirtschaftliche Unternehmen</u> | | | | | |
| GV A000 | Ramsbach-Zugang v. UA 6300- Änderung Zuordnung | 1.020,00 | 0,00 | 0,00 | 0,00 | 1.020,00 |
| GV A000 | Ramsbach-Zugang v. UA 8803- Änderung Zuordnung | 76.557,10 | 0,00 | 0,00 | 0,00 | 76.557,10 |
| GV A000 | Bad Griesbach | 655.114,00 | 655.114,00 | 0,00 | 0,00 | 655.114,00 |
| GV A000 | Bad Griesbach-Zugang v. UA 8803- Änderung Zuordnung | 1.101,00 | 0,00 | 0,00 | 0,00 | 1.101,00 |
| GV A000 | Bad Peterstal | 175.152,00 | 175.152,00 | 0,00 | 0,00 | 175.152,00 |
| GV A000 | Nordrach | 1.016,00 | 1.016,00 | 0,00 | 0,00 | 1.016,00 |
| GV A000 | Baiersbronn | 2.074,00 | 2.074,00 | 0,00 | 0,00 | 2.074,00 |
| A190 | So. Gebäude; - Wald- u. Schutzhütten - | 65.309,56 | 11.568,00 | 0,00 | 617,00 | 10.951,00 |
| A300 | Maschinen und Geräte | 2.110,83 | 461,00 | 14.111,43 | 14.374,43 | 198,00 |
| A370 | Fahrzeuge | 67.686,70 | 64.586,00 | 0,00 | 6.769,00 | 57.817,00 |
| A400 | Betriebs- u. Geschäftsausstattung | 565,98 | 0,00 | 22.215,87 | 21.673,87 | 542,00 |
| A450 | Telekommunikation und EDV-Ausstattung | 6.575,74 | 856,00 | 1.276,28 | 471,28 | 1.661,00 |
| A600 | Bau- u. Ertragszuschüsse; Teilnehmer- gemeinschaft Oppenau (Ost) | 65.750,62 | 18.788,00 | 0,00 | 3.287,00 | 15.501,00 |
| 8600 | <u>Kurverwaltung</u> | | | | | |
| A100 | Grund und Boden | 12.015,36 | 12.014,00 | 0,00 | 0,00 | 12.014,00 |
| A150 | Renchtalsteig Qualitätswanderweg | 3.623,64 | 2.553,00 | 0,00 | 181,00 | 2.372,00 |
| A155 | Stromverteiler Stadtpark/Kriegerdenkmal | 2.241,83 | 2.076,00 | 0,00 | 148,00 | 1.928,00 |
| A160 | Buchkopfturm | 397.753,29 | 372.660,00 | 0,00 | 12.054,00 | 360.606,00 |
| A170 | Park und Spielplatz | 162.797,44 | 16.996,00 | 0,00 | 15.966,00 | 1.030,00 |
| A190 | Sonstige Gebäude o. baul. Anlagen | 103.960,85 | 46.101,00 | 3.300,00 | 7.728,00 | 41.673,00 |
| A190 | Grundstücke mit sonstigen Bauten; Minigolfanlage mit Platzwarthaus, Stadtoartenweg 5 | 115.850,93 | 38.919,00 | 0,00 | 2.004,00 | 36.915,00 |
| A190 | So. Gebäude; - Aussichtspavillons - | 17.349,50 | 0,00 | 0,00 | 0,00 | 0,00 |
| A200 | Webcam Buchkopfturm | 4.032,50 | 0,00 | 4.032,50 | 96,50 | 3.936,00 |
| A400 | Betriebs- und Geschäftsausstattung | 55.657,37 | 29.228,00 | 48.729,92 | 47.915,92 | 30.042,00 |
| A410 | Musikinstrumente | 0,00 | 0,00 | 15.948,28 | 15.948,28 | 0,00 |
| A450 | Telekommunikation und EDV-Ausrüstung | 667,82 | 431,00 | 1.110,44 | 1.277,44 | 264,00 |
| A490 | Wirtschaftsgüter zw. 150-1000 Euro | 0,00 | 0,00 | 520,16 | 520,16 | 0,00 |
| A600 | Bau- und Ertragszuschüsse; Zuschuss für Erneuerung des Gehweges entlang der "Allerheiligen-Wasserfälle" | 1.855,99 | 0,00 | 0,00 | 0,00 | 0,00 |
| A610 | Software | 585,00 | 220,00 | 0,00 | 147,00 | 73,00 |
| A810 | Anlage im Bau (Umgestaltung Stadtpark) | 2.650,00 | 0,00 | 2.650,00 | 0,00 | 2.650,00 |
| 8801 | <u>Allgemeines Grundvermögen</u> | | | | | |
| A110 | Altes Schulhaus, Heimatmuseum | 1.074.259,66 | 0,00 | 1.074.259,66 | 17.904,66 | 1.056.355,00 |
| A120 | Grundstücke mit sonstigen Bauten Rathausplatz 2, - altes Schulhaus - | 0,00 | 0,00 | 21.024,83 | 21.024,83 | 0,00 |
| A160 | Sonstige Gebäude Hauptstr. 5, ehem. Zollhäuschen | 766,94 | 0,00 | 0,00 | 0,00 | 0,00 |
| 8803 | <u>Unbebaute Grundstücke</u> | | | | | |
| A000 | Grundstücke o. Bauten für Betriebszw.; Unbebaute Grundstücke auf Gemarkung | | | | | |
| GV A000 | Oppenau | 611.346,44 | 647.350,44 | 24.344,00 | 60.348,00 | 611.346,44 |
| GV A000 | Oppenau-Abgang Neuzuordn. 8550 | -77.084,00 | 0,00 | 0,00 | 0,00 | -77.084,00 |
| GV A000 | Ibach | 136.801,00 | 147.772,00 | 9.142,00 | 20.113,00 | 136.801,00 |
| GV A000 | Ibach-Abgang Neuzuordn. 8550 | -22.966,00 | 0,00 | 0,00 | 0,00 | -22.966,00 |
| GV A000 | Lierbach | 2.674,00 | 3.890,00 | 0,00 | 1.216,00 | 2.674,00 |
| GV A000 | Lierbach - Abgang Neuzuordn. 8550 | -2.674,00 | 0,00 | 0,00 | 0,00 | -2.674,00 |
| GV A000 | Ramsbach | 167.128,80 | 167.455,80 | 128,00 | 455,00 | 167.128,80 |
| GV A000 | Ramsbach - Abgang Neuordnung 8550 | -76.557,10 | 0,00 | 0,00 | 0,00 | -76.557,10 |
| GV A000 | Bad Griesbach | 1.101,00 | 1.101,00 | 0,00 | 0,00 | 1.101,00 |
| GV A000 | Bad Griesbach - Abgang Neuzuordn. | -1.101,00 | 0,00 | 0,00 | 0,00 | -1.101,00 |
| A600 | Kinderzuschuss Bauplätze "Am Farn" | 60.000,00 | 40.000,00 | 7.500,00 | 4.447,00 | 43.053,00 |
| | <i>Summe 2. 2.1</i> | <i>20.785.001,18</i> | <i>11.189.368,07</i> | <i>2.570.830,20</i> | <i>1.918.468,20</i> | <i>11.847.110,07</i> |

| OZ | Bezeichnung | Anschaffungs- wert in Euro | Anfangs- bestand in Euro | Zunahme in Euro | Abnahme in Euro | Endbestand in Euro |
|---|--|----------------------------------|--------------------------------|--------------------|--------------------|-----------------------|
| 2.2 Finanzanlagen | | | | | | |
| 0300 | <u>Finanzverwaltung</u> | | | | | |
| | A500 Beteiligung an Versorgungsunternehmen - Wasserversorgung - (UA. 8150) | 400.000,00 | 400.000,00 | 0,00 | 0,00 | 400.000,00 |
| | A500 Beteiligung Breitband Ortenau GmbH | 4.681,00 | 0,00 | 4.681,00 | 0,00 | 4.681,00 |
| | A520 Trägerdarlehen Eigenbetrieb Abwasserbeseitigung | 117.304,23 | 117.304,23 | 0,00 | 0,00 | 117.304,23 |
| 8600 | <u>Kurverwaltung</u> | | | | | |
| | A500 Beteiligung an der Renchtal Tourismus GmbH | 6.250,00 | 6.250,00 | 0,00 | 0,00 | 6.250,00 |
| | A500 Stammeinlage | 487,00 | 487,00 | 0,00 | 0,00 | 487,00 |
| | <i>Summe 2. 2.2</i> | <i>528.722,23</i> | <i>524.041,23</i> | <i>4.681,00</i> | <i>0,00</i> | <i>528.722,23</i> |
| 3. Sonstige Einrichtungen und Sachen im Gemeingebrauch | | | | | | |
| 3.1 Sachanlagen | | | | | | |
| 5900 | <u>Sonstige Erholungseinrichtungen</u> | | | | | |
| | a) <u>Kernstadt</u> | | | | | |
| | A150 Wanderweg Stadtpark bis Schwimmbad | 19.121,35 | 10.467,00 | 0,00 | 952,00 | 9.515,00 |
| | b) <u>Ortsteil Ibach</u> | | | | | |
| | A150 Grundstücke o. Bauten für Betriebszwecke | 28.581,42 | 4.863,00 | 0,00 | 1.144,00 | 3.719,00 |
| | c) <u>Ortsteil Maisach</u> | | | | | |
| | A400 <u>Betriebs- und Geschäftsausstattung</u> | 1.096,62 | 893,00 | 0,00 | 122,00 | 771,00 |
| | A600 TG Oppenau-Ost f. Wanderweg nach Maisach | 17.383,30 | 0,00 | 0,00 | 0,00 | 0,00 |
| 6300 | <u>Gemeindestraßen</u> | | | | | |
| | A000 Grundstücke Grundstücksverzeichnis | | | | | |
| GV | A000 Gemarkung Oppenau | 543.949,87 | 559.441,87 | 0,00 | 15.492,00 | 543.949,87 |
| GV | A000 Gemarkung Oppenau - Neuzuordn.8550 | -4.360,00 | 0,00 | 0,00 | 0,00 | -4.360,00 |
| GV | A000 Gemarkung Ibach | 46.578,00 | 46.719,00 | 0,00 | 141,00 | 46.578,00 |
| GV | A000 Gemarkung Liezbach | 9.380,00 | 9.518,00 | 0,00 | 138,00 | 9.380,00 |
| GV | A000 Gemarkung Maisach | 406,00 | 406,00 | 0,00 | 0,00 | 406,00 |
| GV | A000 Gemarkung Ramsbach | 69.124,00 | 69.265,00 | 141,00 | 282,00 | 69.124,00 |
| GV | A000 Gemarkung Ramsbach - Neuzuordn. 8550 | -1.020,00 | 0,00 | 0,00 | 0,00 | -1.020,00 |
| GV | A100 Gemarkung Oppenau | 15.492,00 | 0,00 | 15.492,00 | 0,00 | 15.492,00 |
| | A150 Bepflanzung "Am Farn" | 282,23 | 14,00 | 0,00 | 14,00 | 0,00 |
| | A150 Grundstücke mit sonstigen Bauten - Wartehalle, Allmendplatz 1 | 3.681,81 | 0,00 | 0,00 | 0,00 | 0,00 |
| | A150 Grundstücke o. Bauten für Betriebszwecke; öffentliche Straßen, Wege u. Plätze in Oppenau (Kernstadt) | 6.077.838,02 | 2.801.856,00 | 976.666,92 | 145.622,92 | 3.632.900,00 |
| | A155 Fußgängerquersicherung Straßburger Str. | 87.025,64 | 0,00 | 0,00 | 0,00 | 0,00 |
| | A170 Grünflächen Ausstattung | 966,11 | 716,00 | 0,00 | 107,00 | 609,00 |
| | A251 Straßenentwässerung im Bereich der Menzelsmatt | 30.207,28 | 28.764,00 | 0,00 | 612,00 | 28.152,00 |
| | A400 Betriebs- und Geschäftsausstattung | 4.440,30 | 3.618,00 | 0,00 | 493,00 | 3.125,00 |
| | A810 Im Bau befindliche Anlagen | | | | | |
| | A810 Neugestaltung Renchtalstraße | 0,00 | 1.004,00 | 1.005,02 | 2.009,02 | 0,00 |
| | A810 Wendeanlage Dreikönigweg | 0,00 | 12.300,00 | 0,00 | 12.300,00 | 0,00 |
| | A810 Erschließung Waldstraße | 0,00 | 84.300,00 | 0,00 | 84.300,00 | 0,00 |
| | A810 Stützmauer Kirchgasse | 8.582,88 | 8.582,88 | 0,00 | 0,00 | 8.582,88 |
| | A600 Investitionszuschuss an das Land B.-W. aus Anlass des Ausbaues eines Gehweges auf der Strecke "Tor - Ansetze" | 175.217,68 | 0,00 | 0,00 | 0,00 | 0,00 |
| | A600 Investitionszuschuss a. d. Land B.-W. aus Anlaß des Ausbaus eines Gehweges im Bereich der Kniebisstraße (L92) Station: 0,000 bis 0,220 | 60.688,55 | 0,00 | 0,00 | 0,00 | 0,00 |

| OZ | Bezeichnung | Anschaffungs- wert in Euro | Anfangs- bestand in Euro | Zunahme in Euro | Abnahme in Euro | Endbestand in Euro |
|------|---|----------------------------------|--------------------------------|--------------------|--------------------|-----------------------|
| 6300 | <u>Gemeindestraßen</u> | | | | | |
| A600 | Investitionszuschuss a.d. DB z. Umbau v. 4 Bahnübergängen in Oppenau m. Einbau v. Lichtzeichenanlagen m. Halbschranken u. d. Beseitigung d. Bahnüberganges Wp 19 | 655.533,01 | 0,00 | 0,00 | 0,00 | 0,00 |
| A150 | Grundstücke mit sonstigen Bauten; 4 Wartehallen im Ortsteil Ibach | 12.750,60 | 0,00 | 0,00 | 0,00 | 0,00 |
| A150 | Grundstücke o. Bauten für Betriebszwecke, öffentliche Straßen, Wege u. Plätze im OT Ibach | 1.580.875,88 | 237.132,00 | 0,00 | 39.880,00 | 197.252,00 |
| A150 | Sonstige Gebäude auf fremden Grundstücken: 3 Wartehallen in Ibach / Löcherberg; Schwarzwaldstr. 50, 51 und 59 | 10.154,20 | 0,00 | 0,00 | 0,00 | 0,00 |
| A155 | Betriebs- u. Geschäftsausstattung; Verkehrsspiegel (beheizbar) | 1.958,31 | 0,00 | 0,00 | 0,00 | 0,00 |
| A600 | Bau- u. Ertragszuschüsse; | | | | | |
| A600 | a) Investitionszuschuss an den Bund aus Anlass der Gehwegerstellung im Zuge des Ausbaus der B 28 im OT Ibach | 26.708,87 | 0,00 | 0,00 | 0,00 | 0,00 |
| A600 | b) Investitionszuschuss an Bahn - Bahnsteigzugang in Ibach/Löcherberg | 84.435,72 | 54.542,00 | 0,00 | 4.223,00 | 50.319,00 |
| A150 | Grundstücke o. Bauten für Betriebszwecke, öffentliche Straßen, Wege u. Plätze im OT Lierbach | 789,95 | 0,00 | 0,00 | 0,00 | 0,00 |
| A150 | Sonstige Gebäude auf fremden Grund- stücken; 3 Wartehallen im OT Lierbach | 5.801,13 | 0,00 | 0,00 | 0,00 | 0,00 |
| A150 | Grundstücke mit sonst. Bauten; Wartehalle im OT Maisach, Maisacher Str. 17 | 2.059,48 | 0,00 | 0,00 | 0,00 | 0,00 |
| A150 | Grundstücke o. Bauten f. Betriebs-zwecke; öffl. Straßen, Wege u. Plätze im OT | 52.267,32 | 0,00 | 0,00 | 0,00 | 0,00 |
| A150 | Sonstige Gebäude auf fremden Grundstücken; 3 Wartehallen im OT | 16.204,37 | 0,00 | 0,00 | 0,00 | 0,00 |
| A150 | Grundstücke mit sonstigen Bauten; Wartehalle im OT Ramsbach, Bärenbach | 9.683,84 | 0,00 | 0,00 | 0,00 | 0,00 |
| A150 | Grundstücke o. Bauten für Betriebszwecke; öffentliche Straßen, Wege u. Plätze im OT Ramsbach | 2.769.894,57 | 107.206,00 | 0,00 | 34.697,00 | 72.509,00 |
| A150 | Sonstige Gebäude auf fremden Grund- stücken; 4 Wartehallen im OT Ramsbach | 8.803,74 | 268,00 | 0,00 | 77,00 | 191,00 |
| A600 | Investitionszuschuss Bahnübergang Bärenbach | 157.089,03 | 0,00 | 157.089,03 | 5.760,03 | 151.329,00 |
| 6310 | <u>Brücken</u> | | | | | |
| | <i>a) auf Gemarkung Oppenau</i> | | | | | |
| A150 | So. Gebäude oder baulichen Anlagen | | | | | |
| A150 | - Erneuerung Karthausbrücke | 69.462,44 | 38.845,00 | 0,00 | 1.391,00 | 37.454,00 |
| A150 | - Lierbachbrücke "Wagner - Maier" | 80.799,02 | 50.093,00 | 0,00 | 1.616,00 | 48.477,00 |
| A150 | - Ölbrünnelebrücke | 38.526,46 | 0,00 | 0,00 | 0,00 | 0,00 |
| A810 | - Rebstockbrücke | 385.614,63 | 0,00 | 385.614,63 | 0,00 | 385.614,63 |
| | <i>b) auf Gemarkung Ibach</i> | | | | | |
| A150 | So. Gebäude oder baulichen Anlagen: | | | | | |
| A150 | - Erdrichshofbrücke | 55.431,71 | 14.409,00 | 0,00 | 1.108,00 | 13.301,00 |
| A150 | - Fiedlerbrücke | 50.074,39 | 18.430,00 | 0,00 | 1.084,00 | 17.346,00 |
| A150 | - Hinteribachbrücke | 267.829,00 | 94.852,00 | 0,00 | 5.580,00 | 89.272,00 |
| A150 | - Löchlehofbrücke | 12.255,67 | 8.082,00 | 0,00 | 245,00 | 7.837,00 |
| A150 | - Hallecklebrücke (Gewölbebrücke) | 205.048,83 | 196.709,00 | 0,00 | 2.574,00 | 194.135,00 |
| | <i>c) auf Gemarkung Lierbach</i> | | | | | |
| A150 | So. Gebäude oder baulichen Anlagen: | | | | | |
| A150 | - Windschlägwaldbrücke | 13.133,04 | 2.888,00 | 0,00 | 263,00 | 2.625,00 |
| A150 | - Maierhofbrücke | 151.485,56 | 77.252,00 | 0,00 | 3.029,00 | 74.223,00 |
| A600 | - Ameisenbühlbrücke - Zuschuss TG-Ost | 22.597,06 | 6.026,00 | 0,00 | 1.506,00 | 4.520,00 |

| OZ | Bezeichnung | Anschaffungs- wert in Euro | Anfangs- bestand in Euro | Zunahme in Euro | Abnahme in Euro | Endbestand in Euro |
|------|--|----------------------------------|--------------------------------|--------------------|--------------------|-----------------------|
| 6310 | <u>Brücken</u> | | | | | |
| | <i>d) auf Gemarkung Maisach</i> | | | | | |
| | A150 So. Gebäude oder baulichen Anlagen | | | | | |
| | A150 - Filterbauer-Brücke | 14.614,38 | 6.158,00 | 0,00 | 442,00 | 5.716,00 |
| | A150 - Nockenbauernsäge-Brücke | 10.996,85 | 4.632,00 | 0,00 | 333,00 | 4.299,00 |
| | A600 gegebene Ertragszuschüsse | | | | | |
| | A600 Brücke Werneststr. 3-Zuschuss TG-Ost | 14.237,57 | 6.607,00 | 0,00 | 512,00 | 6.095,00 |
| | A600 Fußgängerbrücke beim Rathaus | 2.158,26 | 0,00 | 0,00 | 0,00 | 0,00 |
| | <i>e) auf Gemarkung Ramsbach</i> | | | | | |
| | A150 So. Gebäude oder baulichen Anlagen: | | | | | |
| | A150 - Höflebrücke | 59.608,45 | 20.259,00 | 0,00 | 1.192,00 | 19.067,00 |
| | A150 - Neubau der Bärenbachbrücke | 23.234,04 | 13.896,00 | 0,00 | 464,00 | 13.432,00 |
| | A600 gegebene Ertragszuschüsse | | | | | |
| | A600 Steinenbachbrücke (Stahl) | 66.779,29 | 35.665,00 | 0,00 | 2.038,00 | 33.627,00 |
| 6700 | <u>Straßenbeleuchtung</u> | | | | | |
| | A155 Anlagen der Straßenbeleuchtung | | | | | |
| | A155 a) in der Kernstadt Oppenau | 687.241,27 | 240.717,00 | 155.779,13 | 20.663,13 | 375.833,00 |
| | A155 b) in dem Ortsteil Ibach | 75.032,30 | 21.680,00 | 0,00 | 1.510,00 | 20.170,00 |
| | A155 c) in dem Ortsteil Lierbach | 5.019,55 | 961,00 | 0,00 | 48,00 | 913,00 |
| | A155 d) in dem Ortsteil Maisach | 6.650,31 | 900,00 | 0,00 | 92,00 | 808,00 |
| | A155 e) in dem Ortsteil Ramsbach | 151.872,73 | 3.382,00 | 0,00 | 384,00 | 2.998,00 |
| 6750 | <u>Straßenreinigung, Winterdienst</u> | | | | | |
| | A300 Maschinen und Geräte | 54.099,90 | 29.160,00 | 40.207,98 | 45.619,98 | 23.748,00 |
| | A400 Betriebs- u. Geschäftsausstattung | 1.137,64 | 0,00 | 1.137,64 | 31,64 | 1.106,00 |
| | A190 Grundstücke mit sonst. Bauten | | | | | |
| | A190 StreuKiessilo in Oppenau, Ortsteil Ibach, Bollenbach Nr. 1 a | 17.085,84 | 4.314,00 | 0,00 | 359,00 | 3.955,00 |
| | A190 StreuKiessilo in Oppenau, OT. Lierbach | | | | | |
| | A190 a) Rotenbachstr. 3 | 18.029,69 | 5.044,00 | 0,00 | 360,00 | 4.684,00 |
| | A190 b) Wahlholzstr. 11 | 20.711,92 | 5.789,00 | 0,00 | 413,00 | 5.376,00 |
| | A135 Son. Geb. auf fremden Grundstücken; | | | | | |
| | A135 StreuKiessilo in Oppenau, Ortsteil Lierbach, Lierbachstr. 11 b | 21.601,57 | 6.041,00 | 0,00 | 431,00 | 5.610,00 |
| | A190 Grundstücke mit sonst. Bauten; | | | | | |
| | A190 StreuKiessilo in Oppenau, OT Maisach, Maisacher Str. 22 a | 15.898,62 | 4.718,00 | 0,00 | 315,00 | 4.403,00 |
| | A190 Grundstücke mit sonst. Bauten; | | | | | |
| | A190 StreuKiessilo in Oppenau, OT Ramsbach, Bärenbach Nr. 11 | 8.420,98 | 2.521,00 | 0,00 | 168,00 | 2.353,00 |
| | A135 Sonstige Gebäude auf fremden Grundstücken; | | | | | |
| | 2 StreuKiessilos i. Oppenau-Ramsbach | | | | | |
| | A135 a) Ramsbächle 2 a | 18.155,46 | 5.933,00 | 0,00 | 396,00 | 5.537,00 |
| | A135 b) Ramsbächle 13 a | 2.347,34 | 702,00 | 0,00 | 47,00 | 655,00 |
| 6800 | <u>Einrichtungen für den ruhenden Verkehr</u> | | | | | |
| | <i>a) auf Gemarkung Oppenau</i> | | | | | |
| | A150 Herstellung des Parkplatzes "Einmatt" | 33.814,92 | 0,00 | 0,00 | 0,00 | 0,00 |
| | A150 Park- und Rideplatz Bahnhof | 74.030,52 | 23.937,00 | 0,00 | 4.046,00 | 19.891,00 |
| | A150 Parkraumkonzept Oberstadt; Wagner- Maier-Platz | 12.454,21 | 0,00 | 0,00 | 0,00 | 0,00 |
| | A150 Stellplätze am Stadtpark | 139.824,71 | 126.848,00 | 0,00 | 4.571,00 | 122.277,00 |
| | A150 Rathausplatz-Rathausumfeld | 680.951,73 | 440.630,00 | 236.618,64 | 12.856,64 | 664.392,00 |
| | <i>b) auf Gemarkung Ibach</i> | | | | | |
| | A150 Parkplatz beim Rathaus Ibach | 34.855,70 | 32.104,00 | 0,00 | 1.835,00 | 30.269,00 |
| | <i>c) auf Gemarkung Ramsbach</i> | | | | | |
| | A150 Parkplatz beim FW-Haus Ramsbach | 6.040,44 | 1.287,00 | 0,00 | 671,00 | 616,00 |
| | A150 Parkplatz beim Haldenhof | 17.948,95 | 17.555,00 | 0,00 | 945,00 | 16.610,00 |

| OZ | Bezeichnung | Anschaffungs- wert in Euro | Anfangs- bestand in Euro | Zunahme in Euro | Abnahme in Euro | Endbestand in Euro |
|---|--|----------------------------------|--------------------------------|---------------------|---------------------|-----------------------|
| 6900 | <u>Wasserläufe, Wasserbau</u> | | | | | |
| | A000 Grundstücke Grundstücksverzeichnis | | | | | |
| GV | A000 Gemarkung Oppenau | 10.182,00 | 10.182,00 | 0,00 | 0,00 | 10.182,00 |
| GV | A000 Gemarkung Lierbach | 6.560,00 | 6.560,00 | 0,00 | 0,00 | 6.560,00 |
| GV | A000 Gemarkung Maisach | 5.205,00 | 5.205,00 | 0,00 | 0,00 | 5.205,00 |
| GV | A000 Gemarkung Ramsbach | 603,00 | 603,00 | 0,00 | 0,00 | 603,00 |
| | A190 Betriebsvorrichtungen | | | | | |
| A190 | a) auf Gemarkung Oppenau | 990.231,30 | 127.582,00 | 0,00 | 40.031,00 | 87.551,00 |
| A190 | b) auf Gemarkung Ibach | 390.203,38 | 73.579,00 | 0,00 | 15.768,00 | 57.811,00 |
| A190 | c) auf Gemarkung Maisach | 209.160,18 | 24.510,00 | 0,00 | 8.403,00 | 16.107,00 |
| A190 | d) auf Gemarkung Ramsbach | 1.284.197,27 | 221.460,00 | 0,00 | 44.365,00 | 177.095,00 |
| A810 | Sohlbauwerk Lierbach | 0,00 | 6.651,39 | 6.651,39 | 13.302,78 | 0,00 |
| | <i>Summe 3. 3.1</i> | <i>19.133.128,16</i> | <i>6.087.234,14</i> | <i>1.976.403,38</i> | <i>589.375,14</i> | <i>7.468.882,38</i> |
| 4.1 | Stiftung | | | | | |
| 8900 | <u>Diakon Albert Bieser Stiftung</u> | | | | | |
| A200 | Fernwärmeanschluss/Hausübergabestation | 7.538,91 | 2.489,00 | 5.039,91 | 106,91 | 7.422,00 |
| | <i>SUMME 4: 1</i> | <i>7.538,91</i> | <i>2.489,00</i> | <i>5.039,91</i> | <i>106,91</i> | <i>7.422,00</i> |
| | Anlagevermögen - insgesamt - | 57.911.829,90 | 27.536.612,08 | 6.543.613,78 | 5.535.445,51 | 28.544.780,35 |
| Zusammenstellung | | | | | | |
| Summe 1.1 | Sachanlagen Verwaltungsvermögen | 17.451.232,05 | 9.727.322,27 | 1.986.609,29 | 3.027.495,26 | 8.686.436,30 |
| Summe 1.2 | Finanzanlagen Verwaltungsvermögen | 6.207,37 | 6.157,37 | 50,00 | 0,00 | 6.207,37 |
| Summe 2.1 | Sachanlagen Kostenrechn. Einrichtungen | 20.785.001,18 | 11.189.368,07 | 2.570.830,20 | 1.918.468,20 | 11.847.110,07 |
| Summe 2.2 | Finanzanlagen Kostenrechn. Einrichtungen | 528.722,23 | 524.041,23 | 4.681,00 | 0,00 | 528.722,23 |
| Summe 3.1 | Sachanlagen Sonstige Einrichtungen | 19.133.128,16 | 6.087.234,14 | 1.976.403,38 | 589.375,14 | 7.468.882,38 |
| Summe 4.1 | Sachanlagen Diakon Albert Bieser Stiftung | 7.538,91 | 2.489,00 | 5.039,91 | 106,91 | 7.422,00 |
| | Anlagevermögen - insgesamt - | 57.911.829,90 | 27.536.612,08 | 6.543.613,78 | 5.535.445,51 | 28.544.780,35 |
| Aufteilung: | | | | | | |
| a) Anlagevermögen (lt. Anlagenachweis) - ohne Grundvermögen u. Finanzanlagen - | | | | | | |
| | - Vermögenszugänge (Neuzugänge, Nachaktivierung) | | | 2.522.983,94 | | |
| | - Umbuchungen | | | 595.401,53 | 595.401,53 | |
| | - Umbuchung von dem Konto "im Bau befindliche Anlagen" | | | 1.471.968,92 | 1.471.968,92 | |
| | - Wertberichtigung bei Umbuchungen | | | 3,25 | 3,25 | |
| | - Vermögensabgänge (Wertabgänge, körperl. Abgänge) | | | 1.869.961,11 | 1.869.961,11 | |
| | - Normalabschreibung | | | | 1.375.795,31 | |
| | - Abgang Anlagegüter, die noch nicht vollständig abgeschrieben waren | | | | 116.523,39 | |
| | - Abgang abgeschrieben - Abgang | | | | | |
| | - Zuschreibungen | | | 5.794,03 | | |
| b) Grundvermögen | | | | | | |
| GV | - Vermögenszugänge | | | 128,00 | | |
| GV | - Vermögensabgänge | | | 33.150,00 | 33.150,00 | |
| GV | - Umbuchungen | | | 39.492,00 | 39.492,00 | |
| | - Abgang Anlagegüter, die noch nicht vollständig abgeschrieben waren | | | | 33.150,00 | |
| c) Finanzanlagen | | | | | | |
| | - Vermögenszugänge | | | 4.731,00 | | |
| | - Vermögensabgänge | | | | 0,00 | |
| | Zusammen | | | 6.543.613,78 | 5.535.445,51 | |

Nachweis der Veränderungen des Anlagevermögens

a) Zugänge

| | | | |
|----|---|-----------------------------|---|
| 1. | Neuzugänge lt. Anlagebuchhaltung | 2.522.983,94 € | |
| 2. | Zuschreibungen | 5.794,03 € | |
| 3. | Umbuchung von Summen von dem Konto Im Bau befindliche Anlagen | 1.471.968,92 € | |
| 4. | a) ausweispflichtige Umbuchungen | 634.896,78 € | |
| | b) Abgang Wertberichtigung | <u>1.753.437,72 €</u> zus.: | 2.388.334,50 € |
| 5. | Grundstücks-Zugänge (netto): Bst.: Abschnitt: 8803 | | 128,00 € |
| 6. | Zugänge von dem Konto | | |
| | a) "Finanzanlagen", Sa. 1, 1.2 | 50,00 € | |
| | b) "Finanzanlagen", Sa. 2, 2.2 | <u>4.681,00 €</u> zus.: | <u>4.731,00 €</u> zus.: 6.393.940,39 € |

b) Abgänge:

| | | | |
|----|--|-----------------------------|--|
| 1. | Lineare Abschreibungen aufgrund der EDV-Liste: | 1.375.795,31 € | |
| 2. | Abgänge auf den Finanzanlagekonten: | | |
| | - Sa. FA. 1, 1.2 | 0,00 € | |
| | - Sa. FA. 2, 2.2 | <u>0,00 €</u> zus.: | 0,00 € |
| 3. | Abgänge | | |
| | - Sonstiges | <u>1.869.961,11 €</u> zus.: | 1.869.961,11 € |
| 4. | Umbuchung verschiedener Summen von dem Konto "Im Bau befindliche Anlagen" (siehe EDV-Auflistung) | | 1.471.968,92 € |
| 5. | ausweispflichtige Umbuchungen | | 634.896,78 € |
| 6. | Grundstücksabgänge aufgrund der in der Gesamtzusammenstellung der Grundstücksflächen und Grundstückswerte nachgewiesenen Summen: | | <u>33.150,00 €</u> zus.: 5.385.772,12 € |

Unterschied: (Zugänge ./ Abgänge):

1.008.168,27 €

| O Z | Bezeichnung | Anfangs- bestand in Euro | Zunahme in Euro | Abnahme in Euro | Endbestand in Euro |
|--------|--|--------------------------------|--------------------|--------------------|-----------------------|
| | <u>Anlagekapital</u> | | | | |
| 2. | <u>Schulden</u> | | | | |
| 2.1 | <u>Kredite</u> | | | | |
| 2.11 | <u>Bund</u> Kreditanstalt für Wiederaufbau, Frankfurt | 0,00 | 0,00 | 0,00 | 0,00 |
| 2.12 | <u>Land</u> Land Baden - Württemberg | 0,00 | 0,00 | 0,00 | 0,00 |
| 2.13 | <u>Gemeinden, Gemeindeverbände</u> | 0,00 | 0,00 | 0,00 | 0,00 |
| 2.14 | <u>Zweckverbände und dergl.</u> | 0,00 | 0,00 | 0,00 | 0,00 |
| 2.15 | <u>Sonstiger öffentlicher Bereich</u> Bad.-Kom.-Versorg.-Verband Karlsruhe | 28.000,00 | 0,00 | 3.500,00 | 24.500,00 |
| 2.16 | <u>Kreditmarkt</u> | | | | |
| a) | Kreditanstalt für Wiederaufbau | 0,00 | 0,00 | 0,00 | 0,00 |
| b) | Landesbank | 3.265.970,33 | 0,00 | 163.742,68 | 3.102.227,65 |
| c) | Sparkasse Offenburg-Ortenau | 0,00 | 0,00 | 0,00 | 0,00 |
| d) | Deutsche Genossenschafts- und Hypothekenbank Hamburg | 0,00 | 0,00 | 0,00 | 0,00 |
| | zusammen: | 3.293.970,33 | 0,00 | 167.242,68 | 3.126.727,65 |

Die Pro-Kopf-Verschuldung beträgt zum Jahresabschluss 2017 (4.715 Einwohner)

663,14 €

Nachweis der von der Stadt übernommenen Bürgschaften

| Bürgschaften | Art der Bürgschaften | Höhe der Bürgschaften Euro |
|--------------|--|-------------------------------|
| | <u>Landeskreditbank Baden-Württemberg, Karlsruhe</u> 1. Ausfallhaftung (gesetzliche Wohnungsbürgschaften) | 549.675,00 € |
| | 2. Sonstige Bürgschaften TuS - Abt. Fußball | 216.000,00 € |
| | TuS - Abt. Leichtathletik - | 86.666,00 € |
| | Energiewerk Ortenau Beteiligungsges. | 860.933,00 € |
| | Stand am 31.12.2017 | 1.713.274,00 € |

Veränderungen des Deckungskapitals

| Vorgänge im Vermögen | Gruppierungs-Nr. | Zugang: | Abgang: |
|---|------------------|-----------------------|-----------------------|
| Zuführung vom Verwaltungshaushalt | 30 | 1.395.335,37 € | |
| Zuführung vom VWH für Sonderrücklagen Diakon Albert Bieser Stiftung | 301 | 22.181,47 € | |
| Entnahmen aus Rücklagen, Verwendung von Sondervermögen in Geld | 31 | 706.865,75 € | |
| Einnahmen aus der Inanspruchnahme von Bürgschaften und Gewährverträgen | 328 | 0,00 € | |
| Ersatzleistungen für Sachschäden des Anlagevermögens | 346 | 0,00 € | |
| Beiträge und ähnliche Entgelte: | 35 | 0,00 € | |
| Zuweisungen u. Zuschüsse von Bund, Land, Gemeinden, Zweckverbänden | 360-364 | 135.994,59 € | |
| Zuweisungen u. Zuschüsse von kommunalen und sonstigen Sonderrechnungen und v. übrigen Bereich | 365-368 | 20.990,24 € | 20.990,24 € |
| Rückzahlungen Dritter aus geleisteten Zuweisungen und Zuschüssen | 36*1 | 0,00 € | |
| Zuführungen zum VwH | 90 | | 214.600,00 € |
| Zuführungen an Rücklagen und an Sondervermögen in Geld | 91 | | 17.141,56 € |
| Inanspruchnahme aus Bürgschaften und Gewährverträgen | 928 | | 0,00 € |
| Zuweisungen und Zuschüsse an Dritte für Investitionen | 980-987 | | 0,00 € |
| Rückzahlung zuviel erhaltener Zuweisungen und Zuschüsse | 988 | | 156.154,00 € |
| Kreditbeschaffungskosten | 990 | | 0,00 € |
| Ablösung von Dauerlasten | 991 | | 0,00 € |
| Abschreibungen | 681/682/271/272 | | 1.375.795,31 € |
| Auflösung von Beiträgen u. ä. Entgelten und von Zuweisungen und Zuschüssen | 686/687/276/277 | 174.083,85 € | 174.083,85 € |
| Ausfall (Untergang) von Kapitaleinlagen, Kursverluste bei Veräußerung von Beteiligungen | - | | 0,00 € |
| Verzicht von Darlehensforderungen | - | | 0,00 € |
| Kursgewinne bei Veräußerung von Beteiligungen, Gratiszuteilung von Aktien usw. | - | 0,00 € | |
| Veräußerungsgewinne bei Grundstücken des Anlagevermögens | - | 0,00 € | |
| Übertrag: | | 2.455.451,27 € | 1.958.764,96 € |

| Vorgänge im Vermögen | Gruppierungs-Nr. | Zugang: | Abgang: |
|---|------------------|-----------------------|-----------------------|
| Übertrag: | | 2.455.451,27 € | 1.958.764,96 € |
| Veräußerungsgewinne bei beweglichen Sachen des Anlagevermögens | - | 0,00 € | |
| Veräußerungsverluste bei Grundstücken, Sachen des Anlagevermögens | - | | 0,00 € |
| Veräußerungsverluste bei beweglichen Sachen des Anlagevermögens | - | | 61,00 € |
| Neubewertungen, Sachspenden, Umbuchungen (Grundstücksliste Abschreibung, Rücklagenerhöhungen Eigenbetrieb WV) | - | 5.794,03 € | |
| Sachanlageabgänge durch Vernichtung, Aussonderung usw. | - | | 149.308,39 € |
| Haushaltsausgabereiste Veränderung | - | 1.680.100,00 € | 0,00 € |
| Summe: | | 4.141.345,30 € | 2.108.134,35 € |

Erhöhung des Deckungskapitals

2.033.210,95 €

Bilanz

zum 31. Dezember 2017

| Aktiva | | Gesamtvermögensrechnung | | | |
|--|--------------------------------------|--------------------------------|-------------------------|----------------------------|--|
| Bezeichnung | Anfangs- bestand Euro | Zunahme Euro | Abnahme Euro | Endbestand Euro | |
| I. ANLAGEVERMÖGEN | | | | | |
| 1. Verwaltungsvermögen | | | | | |
| 1.1 Sachanlagen | 9.727.322,27 | 1.986.609,29 | 3.027.495,26 | 8.686.436,30 | |
| 1.2 Finanzanlagen | 6.157,37 | 50,00 | | 6.207,37 | |
| 2. Kostenrechnende Einrichtungen | | | | | |
| 2.1 Sachanlagen | 11.189.368,07 | 2.570.830,20 | 1.918.468,20 | 11.841.730,07 | |
| 2.2 Finanzanlagen | 524.041,23 | 4.681,00 | | 528.722,23 | |
| 3. Sonstige Einrichtungen und Sachen in Gemeingebrauch | | | | | |
| 3.1 Sachanlagen | 6.087.234,14 | 1.976.403,38 | 589.375,14 | 7.474.262,38 | |
| 3.2 Finanzanlagen | 0,00 | | | 0,00 | |
| 4. Diakon Albert Bieser Stiftung | | | | | |
| 4.1 Sachanlagen | 2.489,00 | 5.039,91 | 106,91 | 7.422,00 | |
| Zwischensumme | 27.536.612,08 | 6.543.613,78 | 5.535.445,51 | 28.544.780,35 | |
| II. GELDANLAGEN | | | | | |
| 1. Einlagen bei Geldinstituten | 474.127,27 | 42,88 | 197.100,00 | 277.070,15 | |
| 2. Bauspareinlagen | 0,00 | | | 0,00 | |
| 3. Schuldbuchforderungen | 0,00 | | | 0,00 | |
| 4. Wertpapiere | 0,00 | | | 0,00 | |
| 5. Darlehensforderungen | 0,00 | | | 0,00 | |
| III. FORDERUNGEN AUS LFD. RECHNUNGEN | | | | | |
| 1. Kasseneinnahmereste | | | | | |
| 1.1 Verwaltungshaushalt | 428.147,73 | | 259.661,49 | 168.486,24 | |
| 1.2 Vermögenshaushalt | 167.576,00 | | 158.775,30 | 8.800,70 | |
| 1.3 Sachbuch für haushaltsfremde Vorgänge | 87.696,85 | | 219.001,86 | -131.305,01 | |
| 2. Kassenbestand | 1.308.907,16 | | 576.303,35 | 732.603,81 | |
| 3. Haushaltseinnahmereste (VMH) | 1.326.700,00 | | 1.326.700,00 | 0,00 | |
| 4. Fehlbeträge | | | | | |
| 4.1 Vorjahre | 0,00 | | | 0,00 | |
| 4.2 laufendes Jahr | 0,00 | | | 0,00 | |
| SUMME | 31.329.767,09 | 6.543.656,66 | 8.272.987,51 | 29.600.436,24 | |

| Passiva | | Gesamtvermögensrechnung | | |
|--|--------------------------------|--------------------------------|-------------------------|----------------------------|
| Bezeichnung | Anfangsbestand Euro | Zunahme Euro | Abnahme Euro | Endbestand Euro |
| I. ANLAGEKAPITAL | | | | |
| 1. Deckungskapital | 23.384.841,75 | 2.033.210,95 | | 25.418.052,70 |
| 2. Schulden | | | | |
| 2.1 Kredite | | | | |
| 2.11 Bund, ERP, LAF | 0,00 | 0,00 | 0,00 | 0,00 |
| 2.12 Land | 0,00 | 0,00 | 0,00 | 0,00 |
| 2.13 Gemeinde, Gde- Verbände | | | | 0,00 |
| 2.14 Zweckverbände u. dgl. | | | | 0,00 |
| 2.15 Sonst. Öff. Bereich | 28.000,00 | 0,00 | 3.500,00 | 24.500,00 |
| 2.16 Kreditmarkt | 3.265.970,33 | 0,00 | 163.742,68 | 3.102.227,65 |
| 2.2 Innere Darlehen | | | | 0,00 |
| 2.3 Kreditähnl. Rechtsgeschäfte | | | | 0,00 |
| II. Abgrenzung zum Deckungskapital | | | | |
| 1. Haushaltseinnahmereste (Kred.) Haushaltseinnahmereste Rückz. | 457.800,00 | | 457.800,00 | 0,00 |
| 2. Stammkapital Stadtwerke | 400.000,00 | | 400.000,00 | 0,00 |
| 3. Sonstige | | | | 0,00 |
| Zwischensumme: | 27.536.612,08 | 2.033.210,95 | 1.025.042,68 | 28.544.780,35 |
| III. RÜCKLAGEN UND SONSTIGE VERMÖGENSBILDUNGEN | | | | |
| 1. Allgemeine Rücklage | 1.213.599,46 | | 492.265,75 | 721.333,71 |
| 2. Sonderrücklage Diakon Albert Bieser Stiftung | 519.825,09 | 17.141,56 | 214.600,00 | 322.366,65 |
| 3. Sonstige | | | | |
| IV. VERPFLICHTUNGEN AUS LFD. RECHNUNG | | | | |
| 1. Kassenausgabereste | | | | |
| 1.1 Verwaltungshaushalt | 71.144,39 | | 86.238,78 | -15.094,39 |
| 1.2 Vermögenshaushalt | 48.439,30 | | 39.670,30 | 8.769,00 |
| 1.3 Sachbuch für haushalts- fremde Vorgänge | 93.046,77 | | 74.765,85 | 18.280,92 |
| 2. Kassenvorgriff, Kassenkredite | 0,00 | | 0,00 | 0,00 |
| 3. Haushaltsausgabereste | | | | |
| 3.1 Verwaltungshaushalt | 167.000,00 | | 167.000,00 | 0,00 |
| 3.2 Vermögenshaushalt | 1.680.100,00 | | 1.680.100,00 | 0,00 |
| SUMME | 31.329.767,09 | 2.050.352,51 | 3.779.683,36 | 29.600.436,24 |

Bericht über den
Eigenbetrieb
- Stadtwerke Oppenau -
der Stadt Oppenau
im Wirtschaftsjahr 2017

Stadtwerke Oppenau
Bilanz zum 31. Dezember 2017

| Aktivseite | Euro | 31.12.2017 Euro | Vorjahr Euro |
|---|--------------|----------------------------|-------------------------|
| A. Anlagevermögen | | | |
| I. Immaterielle Vermögensgegenstände | | | |
| Bestandspläne | 16.296,00 | | 17.431,00 |
| Quellnutzungsrecht/Software | 3.367,00 | | 3.893,00 |
| | <hr/> | 19.663,00 | <hr/> 21.324,00 |
| II. Sachanlagen | | | |
| 1. Grundstücke mit Betriebs- und anderen Bauten | 48.552,00 | | 51.408,00 |
| 2. Grundstücke ohne Bauten | 12.737,50 | | 12.737,50 |
| 3. Gewinnungsanlagen | 9.852,00 | | 11.938,00 |
| 4. Verteilungsanlagen | 1.710.348,00 | | 1.712.073,00 |
| 5. Betriebs- u. Geschäftsausstattung | 18.819,00 | | 21.304,00 |
| 6. Geleistete Anzahlungen und Anlagen im Bau | 129.057,49 | | 125.825,69 |
| | <hr/> | 1.929.365,99 | <hr/> 1.935.286,19 |
| III. Finanzanlagen | | | |
| | | 780.300,00 | 780.300,00 |
| | | <hr/> | <hr/> |
| | | 2.729.328,99 | 2.736.910,19 |
| B. Umlaufvermögen | | | |
| I. Vorräte | | | |
| | | 8.850,53 | 8.374,27 |
| II. Forderungen und sonstige Vermögensgegenstände | | | |
| 1. Forderungen aus Lieferungen und Leistungen | 6.035,72 | | 170.456,20 |
| 2. Forderungen gegen Unternehmen, mit denen ein Beteiligungsverhältnis besteht | 88.390,85 | | 0,00 |
| 2. Forderungen an die Stadt | 451.064,92 | | 327.328,99 |
| 3. Sonstige Vermögensgegenstände | 557,76 | | 3.481,50 |
| | <hr/> | 546.049,25 | <hr/> 501.266,69 |
| C. Aktiver Rechnungsabgrenzungsposten | | | |
| | | 0,00 | 52,75 |
| | | <hr/> | <hr/> |
| | | 3.284.228,77 | 3.246.603,90 |

| Passivseite | Euro | 31.12.2017 Euro | Vorjahr Euro |
|--|--------------|----------------------------|----------------------------|
| A. Eigenkapital | | | |
| I. Stammkapital | | 400.000,00 | 400.000,00 |
| II. Rücklagen | | | |
| Allgemeine Rücklagen | | 516.969,45 | 516.969,45 |
| III. Gewinn / Verlust | | | |
| Gewinn/Verlust (-) des Vorjahres | 235.643,40 | | 164.149,18 |
| Jahresgewinn/Jahresverlust (-) | 110.146,46 | | 71.494,22 |
| | | <u>345.789,86</u> | <u>235.643,40</u> |
| | | 1.262.759,31 | 1.152.612,85 |
| B. Empfangene Ertragszuschüsse | | | |
| 1. Wasserversorgungsbeiträge, HA-Ersätze | 9.668,00 | | 12.407,00 |
| 2. Landeszuschüsse | 92.044,00 | | 108.459,00 |
| | | <u>101.712,00</u> | <u>120.866,00</u> |
| C Rückstellungen | | | |
| 1. Steuerrückstellungen | 18.984,02 | | 16.976,00 |
| 2. Sonstige Rückstellungen | 37.110,00 | | 43.710,00 |
| | | <u>56.094,02</u> | <u>60.686,00</u> |
| D Verbindlichkeiten | | | |
| 1. Verbindlichkeiten gegenüber Kreditinstituten | 1.734.070,94 | | 1.863.350,53 |
| 2. Verbindlichkeiten aus Lieferungen u. Leistungen | 4.299,02 | | 43.912,10 |
| 3. Verbindlichkeiten gegenüber der Stadt | 125.293,48 | | 5.176,42 |
| | | <u>1.863.663,44</u> | <u>1.912.439,05</u> |
| | | <u>3.284.228,77</u> | <u>3.246.603,90</u> |

Gewinn- und Verlustrechnung für das Wirtschaftsjahr 2017 (01.01. bis 31.12.)

| | Euro | 2017 Euro | Euro | Vorjahr Euro |
|--|-------------------|------------------|--------------------------|--------------------------|
| 1. Umsatzerlöse | | | | |
| a) Erlöse aus Wasserabgabe | 526.444,21 | | | 525.377,65 |
| b) Auflösung passivierter Ertragszuschüsse | 2.739,00 | | | 2.968,00 |
| c) Auflösung Staatszuschüsse | 16.415,00 | | | 20.149,00 |
| d) Sonstige Umsatzerlöse | <u>11.232,70</u> | | | <u>13.430,12</u> |
| | | 556.830,91 | | <u>561.924,77</u> |
| 2. Erhöhung oder Verminderung des Bestands an fertigen und unfertigen Erzeugnissen | | 0,18 | | 0,41 |
| 3. Andere aktivierte Eigenleistungen | | 1.708,39 | | 2.014,22 |
| 4. Sonstige betriebliche Erträge | | <u>36.479,97</u> | | <u>1.998,50</u> |
| | | | 595.019,45 | <u>565.937,90</u> |
| 5. Materialaufwand | | | | |
| Aufwendungen für Roh-, Hilfs- und Betriebsstoffe sowie für bezogene Leistungen | | | | |
| a) Wasserbezug | 739,55 | | | 911,75 |
| b) Strombezug | 3.190,11 | | | 9.102,29 |
| c) Wasserentnahmeentgelt | 18.607,24 | | | 18.368,76 |
| d) Sonstige Roh-, Hilfs- und Betriebsstoffe | 2.193,13 | | | 2.453,21 |
| e) Sonstige bezogene Leistungen | <u>167.471,56</u> | | | <u>73.347,45</u> |
| | | 192.201,59 | | <u>104.183,46</u> |
| 6. Personalaufwand | | | | |
| a) Löhne u. Gehälter | 80.510,56 | | | 105.749,33 |
| b) soziale Abgaben und Aufwendungen für Altersversorgung und für Unterstützung davon für Altersversorgung 8.723,63; i. Vj. 10.562,58 € | <u>27.529,59</u> | | | <u>33.131,55</u> |
| | | 108.040,15 | | <u>138.880,88</u> |
| 7. Abschreibungen auf immaterielle Vermögensgegenstände des Anlagevermögens u. Sachanlagen | | 131.039,92 | | 149.305,02 |
| 8. Sonstige betriebliche Aufwendungen | | <u>91.332,16</u> | | <u>101.202,56</u> |
| | | | 522.613,82 | <u>493.571,92</u> |
| 9. Erträge aus Beteiligungen | | 88.390,85 | | 67.321,02 |
| 10. Sonstige Zinsen und ähnliche Erträge | | 77,00 | | 205,00 |
| 11. Zinsen und ähnliche Aufwendungen | | <u>49.031,34</u> | | <u>51.376,49</u> |
| | | | <u>-39.436,51</u> | |
| 12. Ergebnis der gewöhnlichen Geschäftstätigkeit | | | 111.842,14 | 88.515,51 |
| 13. Steuern vom Einkommen und vom Ertrag | | 1.286,39 | | 16.664,75 |
| 14. Sonstige Steuern | | <u>409,29</u> | | <u>356,54</u> |
| | | | 1.695,68 | |
| 15. Jahresgewinn / Jahresverlust (-) | | | <u>110.146,46</u> | <u>71.494,22</u> |
| Nachrichtlich: | | | | |
| Behandlung des Jahresgewinns: | | | | |
| auf neue Rechnung vorzutragen | | | 110.146,46 | |

Erfolgsübersicht für das Wirtschaftsjahr 2017

| | Gesamt € | Wasserversorgung € | Elektrizitätsversorgung € | Fernwärme € |
|--|-------------|-----------------------|------------------------------|----------------|
| 1. Materialaufwand | | | | |
| a) Aufwendungen für Roh-, Hilfs- und Betriebsstoffe und für bezogene Waren | 24.730,03 | 24.730,03 | 0,00 | 0,00 |
| b) Aufwendungen für bezogene Leistungen | 44.527,26 | 44.527,26 | 0,00 | 0,00 |
| 2. Löhne und Gehälter | 80.510,56 | 80.510,56 | 0,00 | 0,00 |
| 3. Soziale Abgaben | 18.805,96 | 18.805,96 | 0,00 | 0,00 |
| 4. Aufwendungen für Altersversorgung und Unterstützung | 8.723,63 | 8.723,63 | 0,00 | 0,00 |
| 5. Abschreibungen und Sachanlagen | 131.039,92 | 131.039,92 | 0,00 | 0,00 |
| 6. Zinsen und ähnliche Aufwendungen | 49.031,34 | 33.831,34 | 15.200,00 | 0,00 |
| 7. Steuern vom Einkommen und vom Ertrag | 1.286,39 | 113,40 | 1.172,99 | 0,00 |
| 8. Steuern | 409,29 | 409,29 | 0,00 | 0,00 |
| 9. Andere betriebliche Aufwendungen | 214.276,46 | 214.276,46 | 0,00 | 0,00 |
| 10. Summe 1-9 | 573.340,84 | 556.967,85 | 16.372,99 | 0,00 |
| 11. Betriebserträge nach der GuV- Rechnung | 595.019,45 | 595.019,45 | 0,00 | 0,00 |
| 12. Betriebsergebnis Betriebsüberschuss (+) Betriebsfehlbetrag (-) | 21.678,61 | 38.051,60 | -16.372,99 | 0,00 |
| 13. Erträge aus Beteiligungen | 88.390,85 | 0,00 | 88.390,85 | 0,00 |
| 14. Sonstige Zinsen und ähnliche Erträge | 77,00 | 77,00 | 0,00 | 0,00 |
| 15. Jahresgewinn | 110.146,46 | 38.128,60 | 72.017,86 | 0,00 |

Stadtwerke Oppenau

Übersicht über die Entwicklung des Anlagevermögens im Wirtschaftsjahr 2017 (01.01.-31.12.)

| Posten des Anlagevermögens | Anschaffungs- u. Herstellungskosten | | | | |
|--|-------------------------------------|-------------------|-------------------|-------------|---------------------|
| | 01.01.2017 | Zugang | Abgang | Umbuchungen | 31.12.2017 |
| | Euro | Euro | Euro | Euro | Euro |
| I. Immaterielle Vermögensgegenstände | | | | | |
| Bestandspläne | 41.330,14 | 0 | 0 | 0 | 41.330,14 |
| Quellnutzungsrecht | 1.789,52 | | | | 1.789,52 |
| Software | 3.631,00 | 0,00 | 0 | 0 | 3.631,00 |
| | 46.750,66 | 0,00 | 0,00 | 0,00 | 46.750,66 |
| II. Sachanlagen | | | | | |
| 1. Grundstücke mit Betriebs- und anderen Bauten | 137.536,49 | 0,00 | 0,00 | 0,00 | 137.536,49 |
| 2. Grundstücke ohne Bauten | 12.738,71 | 0,00 | 0,00 | 0,00 | 12.738,71 |
| 3. Gewinnungsanlagen | 870.242,68 | 0,00 | 1.063,49 | 0,00 | 869.179,19 |
| 4. Verteilungsanlagen | | | | | |
| a) Speicherungsanlagen | 3.208.627,93 | 4.866,68 | 83.401,52 | 0,00 | 3.130.093,09 |
| b) Leitungsnetz u. HA | 3.300.388,81 | 7.087,38 | 129.788,67 | 105.075,13 | 3.282.762,65 |
| c) Meßeinrichtungen | 38.822,05 | 2.117,72 | 17.234,50 | 0,00 | 23.705,27 |
| 5. Betriebs- u. Geschäftsausstattung | 73.197,28 | 1.080,01 | 13.431,81 | 0,00 | 60.845,48 |
| 6. Geleistete Anzahlungen und Anlagen im Bau | 125.825,69 | 108.306,93 | 0,00 | -105.075,13 | 129.057,49 |
| | 7.767.379,64 | 123.458,72 | 244.919,99 | 0,00 | 7.645.918,37 |
| III. Finanzanlagen | | | | | |
| 1. Beteiligung Energiewerk Ortenau Energiegesellschaft GmbH & Co KG | 13.800,00 | 0,00 | 0,00 | 0,00 | 13.800,00 |
| 2. Geschäftsanteil Energiewerk Ortenau Verwaltungs-GmbH | 1.500,00 | 0,00 | 0,00 | 0,00 | 1.500,00 |
| 3. Kommanditeinlage Beteiligungsgesellschaft EWO GmbH & Co. KG | 760.000,00 | 0,00 | 0,00 | 0,00 | 760.000,00 |
| 4. Beteiligung Wärme- versorgung Oppenau GmbH & Co. KG | 5.000,00 | 0,00 | 0,00 | 0,00 | 5.000,00 |
| | 780.300,00 | 0,00 | 0,00 | 0,00 | 780.300,00 |
| Anlagevermögen insgesamt: | 8.594.430,30 | 123.458,72 | 244.919,99 | 0,00 | 8.472.969,03 |

| 01.01.2017 | Abschreibungen | | | Restbuchwerte | | Kennzahlen Durchschnittlicher | |
|---------------------|-----------------------------|-------------------|---------------------|---------------------|---------------------|----------------------------------|-------------------|
| | Abschrei- bungen 2017 | Abgang | 31.12.2017 | 31.12.2017 | Vorjahr | Ab- schreibungs- satz | Rest- buchwert |
| | Euro | Euro | Euro | Euro | TEUR | % | % |
| 23.899,14 | 1.135,00 | 0,00 | 25.034,14 | 16.296,00 | 17.431 | 2,75 | 39,43 |
| 0,52 | 0,00 | 0,00 | 0,52 | 1.789,00 | 1.789 | 0,00 | 99,97 |
| 1.527,00 | 526,00 | 0,00 | 2.053,00 | 1.578,00 | 2.104 | 14,49 | 43,46 |
| 25.426,66 | 1.661,00 | 0,00 | 27.087,66 | 19.663,00 | 21.324 | 3,55 | 42,06 |
| 86.128,49 | 2.856,00 | 0,00 | 88.984,49 | 48.552,00 | 51.408 | 2,08 | 35,30 |
| 1,21 | 0,00 | 0,00 | 1,21 | 12.737,50 | 12.738 | 0,00 | 99,99 |
| 858.304,68 | 2.086,00 | 1.063,49 | 859.327,19 | 9.852,00 | 11.938 | 0,24 | 1,13 |
| 2.430.529,93 | 55.843,68 | 83.401,52 | 2.402.972,09 | 727.121,00 | 778.098 | 1,78 | 23,23 |
| 2.370.209,81 | 63.022,51 | 129.788,67 | 2.303.443,65 | 979.319,00 | 930.179 | 1,92 | 29,83 |
| 35.026,05 | 2.005,72 | 17.234,50 | 19.797,27 | 3.908,00 | 3.796 | 8,46 | 16,49 |
| 51.893,28 | 3.565,01 | 13.431,81 | 42.026,48 | 18.819,00 | 21.304 | 5,86 | 30,93 |
| 0,00 | 0,00 | 0,00 | 0,00 | 129.057,49 | 125.826 | 0,00 | 100,00 |
| 5.832.093,45 | 129.378,92 | 244.919,99 | 5.716.552,38 | 1.929.365,99 | 1.935.286 | 1,69 | 25,23 |
| 0,00 | 0,00 | 0,00 | 0,00 | 13.800,00 | 13.800 | 0,00 | 100,00 |
| 0,00 | 0,00 | 0,00 | 0,00 | 1.500,00 | 1.500 | 0,00 | 100,00 |
| 0,00 | 0,00 | 0,00 | 0,00 | 760.000,00 | 760.000 | 0,00 | 100,00 |
| 0,00 | 0,00 | 0,00 | 0,00 | 5.000,00 | 5.000 | 0,00 | 100,00 |
| 0,00 | 0,00 | 0,00 | 0,00 | 780.300,00 | 780.300,00 | 0,00 | 100,00 |
| 5.857.520,11 | 131.039,92 | 244.919,99 | 5.743.640,04 | 2.729.328,99 | 2.736.910,19 | 1,55 | 32,21 |

Anhang

I. Grundsätzliche Angaben

Die Stadtwerke Oppenau werden nach dem Beschluss des Gemeinderats vom 18.11.1996 als Eigenbetrieb im Sinne des § 102 GemO BW geführt. Die Betriebssatzung vom 22. Oktober 2012 trat zum 27. Oktober 2012 in Kraft.

II. Angaben zu Form und Darstellung von Bilanz und Gewinn- und Verlustrechnung

Für Form und Darstellung des Jahresabschlusses gelten die Vorschriften des Eigenbetriebsgesetzes Baden-Württemberg (EigBG) i. d. F. der Bekanntmachung vom 8. Januar 1992, zuletzt geändert durch Art. 3 des Gesetzes vom 4. Mai 2009, und der Eigenbetriebsverordnung Baden-Württemberg (EigBVO BW) vom 7. Dezember 1992.

Für die Gliederung der Bilanz, der Gewinn- und Verlustrechnung und für den Anlagennachweis werden grundsätzlich Formblatt 1 (Bilanz), Formblatt 4 (Gewinn- und Verlustrechnung) und Formblätter 2 und 3 (Anlagennachweis) der Eigenbetriebsverordnung Baden-Württemberg zugrunde gelegt.

Soweit Davon-Vermerke wahlweise in Bilanz, Gewinn- und Verlustrechnung oder im Anhang gemacht werden können, sind diese insgesamt im Anhang aufgeführt.

Positionen die weder im laufenden Jahr noch im Vorjahr einen Betrag aufweisen (sog. Leerposten), werden nicht aufgeführt (§ 265 Abs. 8 HGB).

III. Angaben zur Bilanzierung und Bewertung einschließlich steuerlicher Maßnahmen

1. Bilanzierungs- und Bewertungsmethoden

Erworbene immaterielle Anlagewerte wurden zu Anschaffungskosten angesetzt und sofern sie der Abnutzung unterlagen, um planmäßige Abschreibungen vermindert. Das Sachanlagevermögen wurde zu Anschaffungs- bzw. Herstellungskosten angesetzt und soweit abnutzbar, um planmäßige Abschreibungen vermindert. In die Herstellungskosten wurden neben den unmittelbar zurechenbaren Kosten auch innere Verrechnungen für den Einsatz der Mitarbeiter des städtischen Bauhofs einbezogen.

Den planmäßigen Abschreibungen liegen die Nutzungsdauern der steuerlichen Abschreibungstabellen zugrunde, die sich innerhalb der Bandbreite der geschätzten betriebsindividuellen Nutzungsdauern bewegen.

Die planmäßigen Abschreibungen wurden nach der voraussichtlichen Nutzungsdauer der Vermögensgegenstände linear vorgenommen.

Die planmäßigen Abschreibungen wurden nach der voraussichtlichen Nutzungsdauer der Vermögensgegenstände linear vorgenommen.

Von den Regelungen des § 6 Abs. 2a EStG (Poolbildung) wurde im Wirtschaftsjahr 2017 kein Gebrauch gemacht.

Die erhobenen Baukostenzuschüsse und Hausanschlusskosten werden seit dem Wirtschaftsjahr 2003 gemäß dem BMF-Schreiben vom 27. Mai 2003 in Anwendung des steuerlichen Wahlrechts nach R. 6.5 Abs. 2 EStR erfolgsneutral bei den selbst getragenen Anschaffungs- und Herstellungskosten abgezogen. Auch die Zugänge des laufenden Jahres wurden in Übereinstimmung mit § 8 Abs. 3 EStG aktivisch von den bezuschussten Wirtschaftsgütern abgesetzt. Bis einschließlich 2002 vereinbarte und vereinnahmte Baukostenzuschüsse werden weiterhin als empfangene Ertragszuschüsse passiviert und jährlich mit einem Zwanzigstel zugunsten der Umsatzerlöse aufgelöst.

Die Finanzanlagen wurden wie folgt angesetzt und bewertet:

Der Geschäftsanteil an der Energiewerk Ortenau Verwaltungs-GmbH wurde zum Nennwert angesetzt.

Die Beteiligung an der Energiewerk Ortenau Energiegesellschaft GmbH & Co. KG wurde zu Anschaffungskosten angesetzt.

Die Beteiligung an der Energiewerk Ortenau Beteiligungsgesellschaft mbH & Co. KG wurde in Höhe der Kommanditeinlage in Höhe von 760.000 Euro erfasst.

Die Beteiligung an der Wärmeversorgung Oppenau GmbH & Co. KG wurde in Höhe der Kommanditeinlage in Höhe von 5.000 Euro angesetzt.

Die Vorräte wurden zu Anschaffungs- bzw. Herstellungskosten angesetzt. Sofern die Tageswerte am Bilanzstichtag niedriger waren, wurden diese angesetzt.

Forderungen und sonstige Vermögensgegenstände wurden unter Berücksichtigung aller erkennbaren Risiken bewertet.

Bei den sonstigen Rückstellungen werden alle erkennbaren Risiken auf der Grundlage vernünftiger kaufmännischer Beurteilung, für ungewisse Verbindlichkeiten und drohende Verluste aus schwebenden Geschäften berücksichtigt. Die Rückstellungen sind in Höhe des nach vernünftiger kaufmännischer Beurteilung notwendigen Erfüllungsbetrages unter Berücksichtigung erwarteter künftiger Preis- und Kostensteigerungen angesetzt. Rückstellungen mit einer Restlaufzeit von mehr als einem Jahr werden mit dem fristgerechten durchschnittlichen Marktzinssatz der vergangenen sieben Jahre abgezinst.

Verbindlichkeiten gegenüber Kreditinstituten wurden zum Rückzahlungsbetrag angesetzt. Sofern die Tageswerte über den Rückzahlungsbeträgen lagen, wurden die Verbindlichkeiten zum höheren Tageswert angesetzt.

Die übrigen Verbindlichkeiten wurden zum Erfüllungsbetrag angesetzt.

2. Gegenüber dem Vorjahr abweichende Bilanzierungs- und Bewertungsmethoden

Beim Jahresabschluss konnten die bisher angewandten Bilanzierungs- und Bewertungsmethoden im Wesentlichen übernommen werden.

Ein grundlegender Wechsel von Bilanzierungs- und Bewertungsmethoden gegenüber dem Vorjahr fand nicht statt.

IV. Angaben und Erläuterungen zu einzelnen Positionen der Bilanz und Gewinn- und Verlustrechnung

1. Anlagevermögen

Brutto-Anlagespiegel

Die Entwicklung der einzelnen Positionen des Anlagevermögens und der darauf entfallenden Abschreibungen des Wirtschaftsjahres sind in der Anlage zum Anhang dargestellt.

Wirtschaftsjahresabschreibung

Die Jahresabschreibung je Posten der Bilanz ist aus dem Anlagennachweis zu entnehmen.

2. Umlaufvermögen

Roh-, Hilfs- und Betriebsstoffe

Die Vorräte an Roh-, Hilfs- und Betriebsstoffen sind nach dem Niederstwertprinzip angesetzt.

Angaben zu Forderungen

In den Forderungen aus Lieferungen und Leistungen ist der abgegrenzte Verbrauch zwischen Ablese- und Bilanzstichtag enthalten.

Forderungen an die Stadt, die Umsatzerlöse betreffen, werden entsprechend den Regelungen der Eigenbetriebsverordnung unter den Forderungen aus Lieferungen und Leistungen ausgewiesen. Alle Forderungen weisen eine Restlaufzeit von weniger als einem Jahr auf.

Sonstige Vermögensgegenstände

Unter den sonstigen Vermögensgegenständen wurden Umsatzsteuererstattungsansprüche für das Jahr 2017 erfasst.

3. Eigenkapital

Stammkapital

Das Stammkapital ist gemäß § 3 der Betriebssatzung auf 400.000 € festgesetzt und voll eingezahlt.

4. Empfangene Ertragszuschüsse

Ertragszuschüsse bis einschließlich 2002 werden nach der Wasserversorgungssatzung erhoben und mit jährlich 5 % der Ursprungsbeträge erfolgswirksam aufgelöst (§ 8 EigBVO).

5. Rückstellungen

Steuerrückstellungen

Die Steuerrückstellungen betreffen ausschließlich latente Steuern, da die Stadtwerke steuerlich mit dem BgA Freibad zusammengefasst ist und im Querverbund entsteht aufgrund des Ergebnisses des Freibades keine tatsächliche Steuerbelastung.

Sonstige Rückstellungen

Die sonstigen Rückstellungen setzen sich wie folgt zusammen:

| | Stand 01.01.2017 | Zufüh- rung | Auf- lösung | Verbrauch | Auf- zinsung | Stand 31.12.2017 |
|---------------------------------|---------------------|------------------|-----------------|------------------|-----------------|---------------------|
| | € | € | € | € | € | € |
| Interne Abschlusskosten 2016 | 2.000,00 | 0,00 | 2.000,00 | 0,00 | 0,00 | 0,00 |
| Interne Abschlusskosten 2017 | 0,00 | 2.000,00 | 0,00 | 0,00 | 0,00 | 2.000,00 |
| Abschlusserstellungskosten 2017 | 3.360,00 | 3.360,00 | 0,00 | 3.360,00 | 0,00 | 3.360,00 |
| Abrechnungsverpflichtung | 2.500,00 | 2.500,00 | 0,00 | 2.500,00 | 0,00 | 2.500,00 |
| Archivierungskosten | 2.750,00 | 0,00 | 0,00 | 0,00 | 0,00 | 2.750,00 |
| Berufsgenossenschaft | 850,00 | 900,00 | 0,00 | 850,00 | 0,00 | 900,00 |
| Altersteilzeitrückstellung | 25.350,00 | 0,00 | 0,00 | 25.350,00 | 0,00 | 0,00 |
| Überstundenrückstellung | 3.200,00 | 16.400,00 | 0,00 | 0,00 | 0,00 | 19.600,00 |
| Urlaubsrückstellung | 3.700,00 | 2.300,00 | 0,00 | 0,00 | 0,00 | 6.000,00 |
| Summe | 43.710,00 | 27.460,00 | 2.000,00 | 32.060,00 | 0,00 | 37.110,00 |

Die Rückstellung für die Altersteilzeitverpflichtung wurde im Geschäftsjahr 2017 komplett aufgelöst, da die Verpflichtung nur noch bis zum Februar 2017 bestand.

Die übrigen Rückstellungen berücksichtigen alle erkennbaren Risiken und ungewissen Verbindlichkeiten und sind nach vernünftiger kaufmännischer Beurteilung gebildet.

Die langfristigen Rückstellungen wurden mit dem von der Bundesbank veröffentlichten Abzinsungsfaktor abgezinst; ein erwarteter Inflationsfaktor in Höhe von 2 % wurde bei der Überstundenrückstellung berücksichtigt.

6. Verbindlichkeiten

Alle Verbindlichkeiten sind mit ihrem Erfüllungsbetrag angesetzt. Dingliche Sicherheiten sind nicht vereinbart. Es bestehen folgende Restlaufzeiten:

| Art der Verbindlichkeit | Gesamt- betrag € | Restlaufzeiten | | |
|--|------------------------|-------------------|---------------------|----------------------------|
| | | bis ein Jahr € | über 1 Jahr € | davon über 5 Jahre € |
| Verbindlichkeiten gegenüber Kreditinstituten | 1.734.070,94 | 78.703,37 | 1.655.367,57 | 761.104,46 |
| Verbindlichkeiten aus Lieferungen und Leistungen | 4.299,02 | 4.299,02 | 0,00 | 0,00 |
| Verbindlichkeiten gegenüber der Stadt | 125.293,48 | 125.293,48 | 0,00 | 0,00 |
| | 1.863.663,44 | 208.295,87 | 1.655.367,57 | 761.104,46 |

Haftungsverhältnisse aus nicht bilanzierten sonstigen finanziellen Verpflichtungen

Der Betrieb ist Mitglied der Zusatzversorgungskasse (ZVK) des kommunalen Versorgungsverbandes Baden-Württemberg. Die ZVK leistet nach einer Mindestversicherungszeit von 60 Monaten nicht nur in den klassischen Rentenfällen des Alters, sondern auch bei voller bzw. teilweiser Erwerbsminderung, im Todesfall an die Hinterbliebenen, bei Erwerbsminderung oder Tod aufgrund eines Arbeitsunfalls auch vor Erfüllung der Mindestversicherungszeit. Der Umlagesatz betrug bis zum 30. Juni 2017 5,9 %, davon entfallen auf den Arbeitgeber 5,55 % und auf den Arbeitnehmer 0,35 %. Ab dem 1. Juli 2017 betrug der Umlagesatz 6,1 %, davon entfallen auf den Arbeitgeber 5,65 % und auf den Arbeitnehmer 0,45 %. Zusätzlich sind unverändert ein Sanierungsgeld von 3,7 % und ein Zusatzbeitrag von 0,40 % der Zusatzversorgungspflichtigen Entgelte zu entrichten. In 2017 betragen die umlagepflichtigen Gehälter T€87.

Neben den in der Bilanz ausgewiesenen Verbindlichkeiten bestehen keine sonstigen finanziellen Verpflichtungen.

7. Gewinn- und Verlustrechnung

Umsatzerlöse

Die Umsatzerlöse des Wirtschaftsjahres setzen sich wie folgt zusammen:

| | 2017 € | 2016 € |
|--|-------------------|-------------------|
| Wasserversorgung | 526.444,21 | 525.377,65 |
| Auflösung empfangener Ertragszuschüsse | 2.739,00 | 2.968,00 |
| Auflösung Staatszuschüsse | 16.415,00 | 20.149,00 |
| Sonstige Umsatzerlöse | 11.232,70 | 13.430,12 |
| Summe | 556.830,91 | 561.924,77 |

Sonstige betriebliche Erträge

In den Erträgen sind insbesondere T€ 36 aus der Rückverrechnung der Wärmeversorgung Oppenau GmbH & Co. KG bzgl. der Mengelstättbrücke enthalten.

Materialaufwand

Der Materialaufwand setzt sich wie folgt zusammen:

| | 2017 € | 2016 € |
|---|-------------------|-------------------|
| Strombezug | 3.190,11 | 9.102,29 |
| Wasserbezug | 739,55 | 911,75 |
| Wasserentnahmeentgelt | 18.607,24 | 18.368,76 |
| Sonstige Roh-, Hilfs- und Betriebsstoffe | 2.193,13 | 2.453,21 |
| Aufwendungen für Roh-, Hilfs- und Betriebsstoffe und für Waren | 24.730,03 | 30.836,01 |
| Sonstige bezogene Leistungen von Dritten | 167.471,56 | 73.347,45 |
| Aufwendungen für bezogene Leistungen | 167.471,56 | 73.347,45 |
| Summe | 192.201,59 | 104.183,46 |

Ab dem Geschäftsjahr 2016 musste erstmal BilRuG angewendet werden. Hierdurch wird im Wirtschaftsjahr das Wasserentnahmeentgelt nicht mehr bei den sonstigen betrieblichen Aufwendungen, sondern beim Materialaufwand ausgewiesen.

Sonstige betriebliche Aufwendungen

In den sonstigen betrieblichen Aufwendungen sind u. a. T€ 64 Verwaltungskostenbeitrag für Inanspruchnahme städtischer Stellen und Ämter einschließlich der Abwasserbeseitigung sowie T€ 4 Verwaltungskostenbeitrag für die Inanspruchnahme des GVV "Oberes Renchtal", T€ 5 EDV-Kosten, T€ 8 Prüfungs- und Beratungskosten für den Betriebszweig Wasserversorgung sowie eine Vielzahl kleinerer Aufwendungen enthalten.

Erträge aus Beteiligungen

Die Erträge aus Beteiligungen enthalten die Auszahlung des Ergebnisanteils an der Energiewerk Ortenau Beteiligungsgesellschaft mbH & Co. KG.

Zinsen und ähnliche Aufwendungen

Bei den ausgewiesenen Beträgen handelt es sich um Zinsaufwendungen für Darlehen von Kreditinstituten für den Betriebszweig Wasserversorgung in Höhe von 33.831,34 €, für den Betriebszweig Elektrizitätsversorgung in Höhe von 15.200,00 €.

Steuern vom Einkommen und vom Ertrag

Die Position Steuern vom Einkommen und vom Ertrag beinhaltet Körperschaftsteuer einschließlich Solidaritätszuschlagsrückerstattungen aus den Jahren 2014 und 2015 aufgrund bisher unberücksichtigter Kapitalerträge sowie den Steueraufwand bzw. Steuerertrag aufgrund der Bildung der Rückstellung für den Steueraufwand des laufenden bzw. der Auflösung der gebildeten Steuerrückstellung des vergangenen Geschäftsjahrs.

Sonstige Steuern

In den sonstigen Steuern sind Kfz- und Grundsteuer ausgewiesen.

V. Ergänzende Angaben

1. Wahrnehmung der Organfunktion

Für den Eigenbetrieb ist keine besondere Betriebsleitung bestellt. Die Aufgaben der Betriebsleitung werden von Herrn Bürgermeister Grieser (bis 04. August 2017) bzw. von Herrn Bürgermeister Gaiser (ab 16.11.2017) wahrgenommen. Die Betriebsleitertätigkeit ist nicht im Verwaltungskostenbeitrag enthalten.

Ebenso ist kein Betriebsausschuss gebildet.

2. Belegschaft

Bei der Wasserversorgung waren der Wassermeister (100 %) und teilweise sein Stellvertreter beschäftigt. Darüber hinaus waren in geringem Umfang Mitarbeiter des Bauhofs für die Wasserversorgung tätig.

3. Angaben zum Jahresergebnis

Der Jahresgewinn 2017 soll auf Vorschlag der Betriebsleitung in voller Höhe auf neue Rechnung vorgetragen werden.

VI. Nachtragsbericht

Vorgänge von besonderer Bedeutung

Vorgänge von besonderer Bedeutung liegen im Wirtschaftsjahr nicht vor

Oppenau, im September 2018

Gaiser
Bürgermeister

Lagebericht

A. Allgemeines

Nach der Eigenbetriebssatzung vom 22. Oktober 2012 ist der Gegenstand des Eigenbetriebs die Versorgung des Stadtgebiets mit Wasser und der Erwerb, das unmittelbare oder mittelbare Halten und die Verwaltung von Anteilen an einer oder mehrerer Gesellschaften, die in den Bereichen Energie-, Wasser-, Wärmeversorgung, Energie-, Wasser-, Wärmeerzeugung oder Energie-, Wasser-, Wärmeverteilung unter Beachtung der Grundsätze von Nachhaltigkeit, Ressourcenschonung sowie Klima- und Wasserschutz tätig sind, sowie die Erbringung von damit in Zusammenhang stehenden Dienstleistungen. Der Eigenbetrieb kann aufgrund von Vereinbarungen sein Versorgungsgebiet auf andere Gemeinden / Städte ausdehnen oder Abnehmer außerhalb des Stadtgebiets mit Wasser beliefern.

B. Erfolgslage

Das Wirtschaftsjahr schließt mit einem Gewinn in Höhe von 110.146,46 € (i. Vj. Gewinn in Höhe von 71.494,22 €).

Die Entwicklung gegenüber dem Vorjahr ist nachfolgender Aufstellung zu entnehmen.

| | 2016 | | 2017 | |
|--|-------------------|--------------------|-------------------|--------------------|
| | € | Ct./m ³ | € | Ct./m ³ |
| Umsatzerlöse | | | | |
| a) Erlöse aus Wasserabgabe | 525.377,65 | 252,74 | 526.444,21 | 250,80 |
| b) Auflösung passivierter Ertragszuschüsse | 2.968,00 | 1,43 | 2.739,00 | 1,30 |
| c) Auflösung Staatszuschüsse | 20.149,00 | 9,69 | 16.415,00 | 7,82 |
| abzüglich Wasserbezug | 911,75 | 0,44 | 739,55 | 0,35 |
| Betriebsrohüberschuss | 547.582,90 | 263,42 | 544.858,66 | 259,57 |
| Sonstiger Betriebs- und Unterhaltungsaufwand | 103.271,30 | 49,68 | 191.461,86 | 91,21 |
| Personalaufwand | 138.880,88 | 66,81 | 108.040,15 | 51,47 |
| Abschreibungen | 149.305,02 | 71,83 | 131.039,92 | 62,43 |
| sonstige Steuern | 356,54 | 0,17 | 409,29 | 0,19 |
| Konzessionsabgabe | 0,00 | 0,00 | 122.944,30 | 58,57 |
| übriger Aufwand saldiert mit übrigen Erträgen (Ertragssaldo) | 83.759,72 | 40,29 | -81.033,20 | -38,60 |
| Betriebsaufwand | 475.573,46 | 228,78 | 472.862,32 | 225,27 |
| Zinsergebnis (Aufwandsaldo) | -16.149,53 | -7,77 | -39.436,51 | -18,79 |
| Ergebnis vor Ertragsteuern | 88.158,97 | 42,41 | 111.432,85 | 53,09 |
| Steuern vom Einkommen und vom Ertrag | 16.664,75 | 8,02 | 1.286,39 | 0,61 |
| Jahresgewinn | 71.494,22 | 34,39 | 110.146,46 | 52,47 |

Die maximal mögliche Konzessionsabgabe in Höhe von 50.214,57 € wurde vollständig erwirtschaftet. Ferner konnten aus den Vorjahren Konzessionsabgaben in Höhe von 72.729,55 Euro nachgeholt werden.

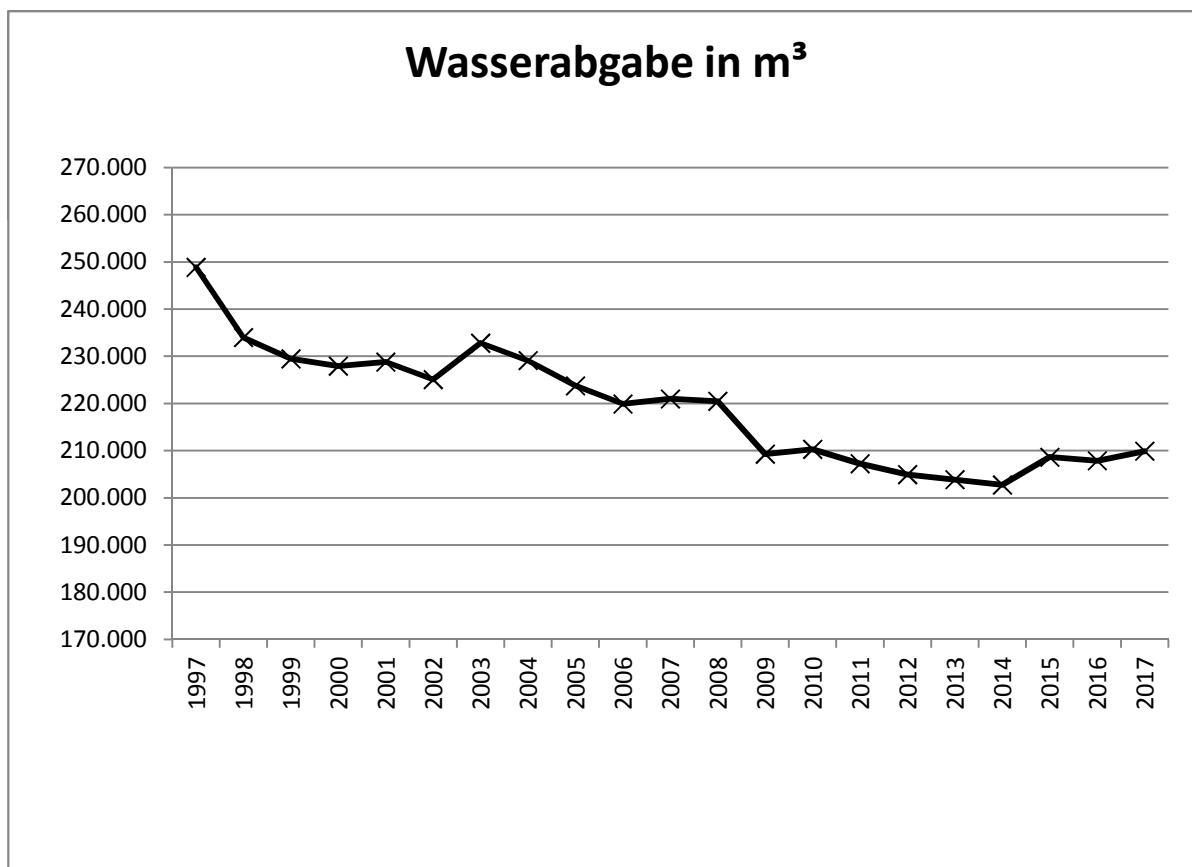
Zum 31.12.2017 beträgt die in Folgejahren nachholbare Konzessionsabgabe 159.683,42 €. Dabei handelt es sich um in den Jahren 2013 bis 2016 nicht erwirtschaftete und bisher nicht nachgeholte Konzessionsabgabe.

Nachholbare Konzessionsabgabe:

| | | |
|----------|---------------------------|-------------------|
| aus 2013 | (bis einschließlich 2018) | 18.480,34 |
| aus 2014 | (bis einschließlich 2019) | 45.359,89 |
| aus 2015 | (bis einschließlich 2020) | 46.611,01 |
| aus 2016 | (bis einschließlich 2021) | 49.232,18 |
| | | 159.683,42 |
| | | 159.683,42 |

Wasserverlust:

Aus dem Vergleich der Wasserdarbietung mit der Wasserabgabe errechnen sich Rohrnetzverluste von 9,59 % (i. Vj. 9,40 %) der Wasserdarbietung. Sie stellen einen mittleren Wert dar. Nach Angaben der Verwaltung könnte der Wasserverlust aus Ungenauigkeiten bei der Verbrauchsabgrenzung zum Jahresende und der nicht gemessenen Wasserabgabe für Feuerlöschzwecke, Kanalspülungen, Brunnen u. a. resultieren.



Die Wasserabgabe betrug in den Wirtschaftsjahren

| WJ | abgerechnete Wasserabgabe in m ³ | abgegrenzte Wassermenge in m ³ | Wasserverbrauch Summe (Sp. 2 + Sp. 3) in m ³ | Vergleich gg. Vorjahr in m ³ |
|------|---|---|---|--|
| 1 | 2 | 3 | 4 | 5 |
| 1997 | 233.372 | 15.499 | 248.871 | -4.480 |
| 1998 | 233.984 | 0 | 233.984 | -14.887 |
| 1999 | 229.477 | 0 | 229.477 | -4.507 |
| 2000 | 227.931 | 0 | 227.931 | -1.546 |
| 2001 | 228.782 | 0 | 228.782 | 851 |
| 2002 | 225.069 | 0 | 225.069 | -3.713 |
| 2003 | 232.786 | 0 | 232.786 | 7.717 |
| 2004 | 229.099 | 0 | 229.099 | -3.687 |
| 2005 | 223.754 | 0 | 223.754 | -5.345 |
| 2006 | 219.891 | 0 | 219.891 | -3.863 |
| 2007 | 220.973 | 0 | 220.973 | 1.082 |
| 2008 | 220.473 | 0 | 220.473 | -500 |
| 2009 | 209.286 | 0 | 209.286 | -11.187 |
| 2010 | 210.305 | 0 | 210.305 | 1.019 |
| 2011 | 207.239 | 0 | 207.239 | -3.066 |
| 2012 | 204.926 | 0 | 204.926 | -2.313 |
| 2013 | 203.870 | 0 | 203.870 | -1.056 |
| 2014 | 202.729 | 0 | 202.729 | -1.141 |
| 2015 | 208.624 | 0 | 208.624 | 5.895 |
| 2016 | 207.871 | 0 | 207.871 | -753 |
| 2017 | 209.906 | 0 | 209.906 | 2.035 |

C. Vermögenslage

Die langfristige Finanzierung stellt sich zum 31.12.2017 so dar:

| Vermögensplan-Abrechnung | | | | | | |
|---------------------------------------|---------------------------|---------------------------|-------------------------------|--------------------------------|-------------------------------|--------------------------------|
| | Bilanz 31.12.2017 € | Bilanz 31.12.2016 € | Kurzfristige Ausgaben € | Kurzfristige Einnahmen € | Langfristige Ausgaben € | Langfristige Einnahmen € |
| 1. Finanzierung | | | | | | |
| AKTIVA | | | | | | |
| Vermögensgegenstände und Sachanlagen | 1.949.029 | 1.956.610 | | | 123.459 | 131.040 |
| Finanzanlagen | 780.300 | 780.300 | | | | |
| Vorräte | 8.851 | 8.374 | | | 476 | |
| kurzfristige Forderungen | 546.049 | 501.267 | 44.783 | | | |
| Aktive Rechnungsabgrenzung | 0 | 53 | | 53 | | |
| | <u>3.284.229</u> | <u>3.246.604</u> | | | | |
| PASSIVA | | | | | | |
| Eigenkapital | 1.262.759 | 1.152.613 | | | | 110.146 |
| Ertragszuschüsse | 9.668 | 12.407 | | | 2.739 | |
| Staatszuschüsse | 92.044 | 108.459 | | | 16.415 | |
| Rückstellungen | 56.094 | 60.686 | 4.592 | | | |
| Darlehen | 1.734.071 | 1.849.899 | | | 115.828 | |
| Zins und Tilgung | 0 | 13.452 | 13.452 | 0 | | |
| kurzfristige Verbindlichkeiten | 129.593 | 49.089 | | 80.504 | | |
| | <u>3.284.229</u> | <u>3.246.604</u> | | | | |
| Gesamt | | | 62.827 | 80.557 | 258.917 | 241.186 |
| Finanzierungsfehlbetrag Abstimmung | | | | -17.730 | -17.730 | |
| | | | <u>62.827</u> | <u>62.827</u> | <u>241.187</u> | <u>241.186</u> |
| 2. Vermögensplan | | | | | | |
| | Plan € | Ist € | | | | |
| Ausgaben | | | | | | |
| Investitionen | 123.000 | 123.459 | | | | |
| Vorräte | 2.000 | 476 | | | | |
| Auflösung Staatszuschüsse | 16.400 | 16.415 | | | | |
| Auflösung Ertragszuschüsse | 2.800 | 2.739 | | | | |
| Darlehenstilgung (Fremddarlehen) | 117.300 | 115.828 | | | | |
| | <u>261.500</u> | <u>258.917</u> | | | | |
| | | | | | Weniger- | |
| | | | | | Ausgaben | 2.583 |
| Einnahmen | | | | | | |
| Allgemeine Rücklage | 0 | 0 | | | | |
| Erübrigte Mittel aus Vorjahren | 43.600 | 0 | | | | |
| Abschreibungen Sachanlagen | 118.900 | 131.040 | | | | |
| Jahresgewinn Wasserversorgung | 45.200 | 38.129 | | | Weniger- | |
| Jahresgewinn Elektrizitätsversorgung | 53.800 | 72.018 | | | | |
| | <u>261.500</u> | <u>241.187</u> | | | | |
| | | | | | Einnahmen | 20.313 |
| Finanzierungsfehlbetrag -wie oben- | | | | | | -17.730 |
| Finanzierungsüberschuss am 31.12.2016 | | | | | | <u>378.093</u> |
| Finanzierungsüberschuss am 31.12.2017 | | | | | | <u>360.363</u> |

Einnahmen:

| | | |
|--|-----------|-----------|
| Immaterielle Vermögensgegenstände und Sachanlagevermögen | 1.949.028 | |
| Finanzanlagen | 780.300 | |
| Vorräte | 8.851 | 2.738.179 |
| | | <hr/> |

Ausgaben:

| | | |
|------------------|-----------|-----------|
| Eigenkapital | 1.262.759 | |
| Ertragszuschüsse | 9.668 | |
| Staatzuschüsse | 92.044 | |
| Darlehen | 1.734.071 | 3.098.542 |
| | | <hr/> |

| | | |
|-------------------------|--|-----------------------|
| bilanzieller Überschuss | | <u><u>360.363</u></u> |
|-------------------------|--|-----------------------|

| | |
|--|-----------|
| Folgenden wesentlichen Änderungen beim Vermögen haben sich | |
| Erneuerung Wasserleitung im Bereich der Bach-/Waldstraße: | 8.183 € |
| Bau eines Druckminderschachts Kleinebene | 108.306 € |

Eigenkapitalausstattung

In der Bilanz beträgt die Eigenkapitalausstattung zum Jahresende 39,68 % (i. Vj. 36,87 %) der um die Ertragszuschüsse gekürzten Bilanzsumme.

Sie liegt damit über der für die Verzinsung innerer Darlehen steuerlich zulässigen Mindesteigenkapitalausstattung von 30 %.

Oppenau, im September 2018

Gaiser
Bürgermeister

Bericht über den
Eigenbetrieb
- Abwasserbeseitigung -
der Stadt Oppenau
im Wirtschaftsjahr 2017

Eigenbetrieb Abwasserbeseitigung
Bilanz zum 31. Dezember 2017

| Aktivseite | Euro | 31.12.2017 Euro | Vorjahr Euro |
|--|--------------|----------------------------|-------------------------|
| A. Anlagevermögen | | | |
| I. Immaterielle Vermögensgegenstände | | | |
| Konzessionen, Rechte, Lizenzen u. a. | 54.870,00 | | 57.703,00 |
| | | 54.870,00 | 57.703,00 |
| II. Sachanlagen | | | |
| 1. Grundstücke mit Betriebs- und anderen Bauten | 10.436,00 | | 10.890,00 |
| 2. Verteilungs- und Sammelanlagen | 3.393.204,00 | | 3.439.011,00 |
| 3. Maschinen u. masch. Anlagen | | | |
| a) Betriebsvorrichtungen | 0,00 | | 0,00 |
| b) Maschinen und Geräte | 0,00 | | 0,00 |
| 4. Betriebs- u. Geschäftsausstattung | 0,00 | | 0,00 |
| 5. Geleistete Anzahlungen und Anlagen im Bau | 1.682,01 | | 164.615,65 |
| | | 3.405.322,01 | 3.614.516,65 |
| III. Finanzanlagen | | | |
| Finanzanlagen | | 549.135,47 | 579.023,11 |
| Summe Anlagevermögen | | 4.009.327,48 | 4.251.242,76 |
| B. Umlaufvermögen | | | |
| I. Vorräte | | | |
| | | 0,00 | 0,00 |
| II. Forderungen und sonstige Vermögensgegenstände | | | |
| 1. Forderungen aus Lieferungen und Leistungen | 5.307,40 | | 138.569,61 |
| 2. Forderungen an die Stadt | | | |
| a) Forderungen an die Stadt | 192.166,00 | | 192.166,00 |
| b) Kassenbestand (Einheitskasse) | 245.136,60 | | 109.952,21 |
| 3. Sonstige Vermögensgegenstände | 0,00 | | 0,00 |
| | | 442.610,00 | 440.687,82 |
| Summe Umlaufvermögen | | 442.610,00 | 440.687,82 |
| Summe Aktiva | | 4.451.937,48 | 4.691.930,58 |

| Passivseite | Euro | 31.12.2017 Euro | Vorjahr Euro |
|--|--------------|----------------------------|-------------------------|
| A. Eigenkapital | | | |
| I. Stammkapital | | 0,00 | 0,00 |
| II. Rücklagen | | | |
| Allgemeine Rücklagen | | 0,00 | 0,00 |
| III. Gewinn / Verlust | | | |
| Gewinn/Verlust (-) des Vorjahres | 8.945,66 | | 0,00 |
| Jahresgewinn/Jahresverlust (-) | 4.316,02 | | 8.945,66 |
| | | <u>13.261,68</u> | <u>8.945,66</u> |
| Summe Eigenkapital | | 13.261,68 | 8.945,66 |
| B Empfangene Ertragszuschüsse | | | |
| 1. Abwasserbeiträge | 1.320.164,00 | | 1.394.169,00 |
| 2. Ertragszuschüsse | 634.691,00 | | 685.409,00 |
| | | <u>1.954.855,00</u> | <u>2.079.578,00</u> |
| Summe Ertragszuschüsse | | 1.954.855,00 | 2.079.578,00 |
| C Rückstellungen | | | |
| Sonstige Rückstellungen | 192.166,00 | | 192.166,00 |
| | | <u>192.166,00</u> | <u>192.166,00</u> |
| D Verbindlichkeiten | | | |
| 1. Verbindlichkeiten gegenüber Kreditinstituten | 2.163.780,91 | | 2.293.316,66 |
| 2. Verbindlichkeiten aus Lieferungen u. Leistungen | 10.569,66 | | 620,03 |
| 3. Verbindlichkeiten gegenüber der Stadt | 117.304,23 | | 117.304,23 |
| | | <u>2.291.654,80</u> | <u>2.411.240,92</u> |
| Summe Passiva | | 4.451.937,48 | 4.691.930,58 |

Gewinn- und Verlustrechnung für das Wirtschaftsjahr 2017 (01.01. bis 31.12.)

| | Euro | 2017 Euro | Euro | Vorjahr Euro |
|---|------------------|-------------------|------------------------|------------------------|
| 1. Umsatzerlöse | | | | |
| a) Abwassergebühren | 513.263,80 | | | 498.220,92 |
| b) Auflösung passivierter Beiträge | 76.676,38 | | | 76.589,99 |
| c) Auflösung passivierter Ertragszuschüsse | <u>50.718,00</u> | | | 50.718,00 |
| | | 640.658,18 | | 625.528,91 |
| 2. Sonstige betriebliche Erträge | | <u>90.507,69</u> | | <u>91.887,77</u> |
| | | | 731.165,87 | 717.416,68 |
| 3. Materialaufwand | | | | |
| Aufwendungen für Roh-, Hilfs- und Betriebsstoffe sowie für bezogene Leistungen | | | | |
| Aufwand für Rohstoffe | <u>5.011,78</u> | | | <u>5.778,55</u> |
| | | 5.011,78 | | 5.778,55 |
| 4. Aufwand für bezogene Leistungen | | | | |
| Unterhaltung unbewegliches Vermögen | <u>37.331,93</u> | | | <u>44.003,13</u> |
| | | 37.331,93 | | 44.003,13 |
| 5. Abschreibungen auf immaterielle Vermögens- gegenstände des Anlagevermögens u. Sachanlagen | | | | |
| a) AfA Grundstücke und Gebäude | 229.945,38 | | | 226.157,06 |
| b) AfA immaterielle Vermögensgegenstände | <u>2.833,00</u> | | | <u>2.835,00</u> |
| | | 232.778,38 | | 228.992,06 |
| 6. Sonstige betriebliche Aufwendungen | | | | |
| Rechts- und Beratungskosten | 7.483,91 | | | 794,92 |
| Dienst- und Fremdleistungen Stadt | 34.320,12 | | | 35.068,87 |
| Zuweisungen lfd. Zwecke | 4.723,20 | | | 2.651,46 |
| Abschreibungskostenumlage Kläranlage | 25.542,30 | | | 25.359,18 |
| Erstattungen Kanalisation | 2.506,76 | | | 5.486,30 |
| Betriebskostenumlage GVV "Oberes Renchtal" | 247.489,06 | | | 217.659,98 |
| Erstattung. Verwaltungs- und Betriebsaufwand | 11.273,52 | | | 22.377,14 |
| Abschreibungskostenumlage Kanalisation | 12.058,20 | | | 12.061,56 |
| Dienst- und Fremdleistungen Kanalisation | <u>34.320,12</u> | | | <u>35.068,87</u> |
| | | <u>379.717,19</u> | | <u>356.528,28</u> |
| | | | 654.839,28 | 635.302,02 |
| 8. Sonstige Zinsen und ähnliche Erträge | | | 0,00 | -8,00 |
| 9. Zinsen und ähnliche Aufwendungen | | | | |
| Zinsaufwand Kreditmarkt | 66.423,37 | | | 66.659,42 |
| Zinsaufwand an Gemeinde | 3.530,32 | | | 4.227,47 |
| Zinsumlage GVV | <u>2.056,88</u> | | | <u>2.290,11</u> |
| | | <u>72.010,57</u> | | <u>73.177,00</u> |
| | | | 72.010,57 | 73.169,00 |
| 10. Ergebnis der gewöhnlichen Geschäftstätigkeit | | | 4.316,02 | 8.945,66 |
| 13. Jahresgewinn / Jahresverlust (-) | | | <u>4.316,02</u> | <u>8.945,66</u> |
| Nachrichtlich: | | | | |
| Behandlung des Jahresgewinns: auf neue Rechnung vorzutragen | | | 4.316,02 | |

Eigenbetrieb Abwasserbeseitigung

Übersicht über die Entwicklung des Anlagevermögens im Wirtschaftsjahr 2017 (01.01.-31.12.)

| Posten des Anlagevermögens | Anschaffungs- u. Herstellungskosten | | | | |
|---|-------------------------------------|------------------|------------------|-------------|---------------------|
| | 01.01.2017 | Zugang | Abgang | Umbuchungen | 31.12.2017 |
| | Euro | Euro | Euro | Euro | Euro |
| I. Immaterielle Vermögensgegenstände | | | | | |
| Konzessionen, Rechte, L | 139.922,20 | 0 | 0 | 0 | 139.922,20 |
| | 139.922,20 | 0,00 | 0,00 | 0,00 | 139.922,20 |
| II. Sachanlagen | | | | | |
| 1. Grundstücke mit Betriebs- und anderen Bauten | 27.070,86 | 0,00 | 0,00 | 0,00 | 27.070,86 |
| 2. Verteilungs- und Sammlungsanlagen | 8.350.191,80 | 20.750,74 | 0,00 | 162.933,64 | 8.533.876,18 |
| 3. Maschinen u. masch. Anlagen | | | | | |
| a) Betriebsvor- richtungen | 159.683,10 | 0,00 | 0,00 | 0,00 | 159.683,10 |
| b) Maschinen u. Geräte | 731,15 | 0,00 | 0,00 | 0,00 | 731,15 |
| 4. Betriebs- u. Geschäftsausstattung | 2.415,85 | 0,00 | 0,00 | 0,00 | 2.415,85 |
| 5. Geleistete Anzahlungen und Anlagen im Bau | 164.615,65 | 0,00 | 0,00 | -162.933,64 | 1.682,01 |
| | 8.704.708,41 | 20.750,74 | 0,00 | 0,00 | 8.725.459,15 |
| III. Finanzanlagen | | | | | |
| Beteiligungen | 579.023,11 | 7.712,86 | 37.600,50 | 0,00 | 549.135,47 |
| | 579.023,11 | 7.712,86 | 37.600,50 | 0,00 | 549.135,47 |
| Anlagevermögen insgesamt: | 9.423.653,72 | 28.463,60 | 37.600,50 | 0,00 | 9.414.516,82 |

| 01.01.2017 | Abschreibungen | | | Restbuchwerte | | Kennzahlen Durchschnittlicher | |
|---------------------|-----------------------------|-------------|---------------------|---------------------|---------------------|----------------------------------|-------------------|
| | Abschrei- bungen 2017 | Abgang | 31.12.2017 | 31.12.2017 | Vorjahr | Ab- schreibungs- satz | Rest- buchwert |
| Euro | Euro | Euro | Euro | Euro | TEUR | % | % |
| 82.219,20 | 2.833,00 | 0,00 | 85.052,20 | 54.870,00 | 57.703 | 2,02 | 39,21 |
| 82.219,20 | 2.833,00 | 0,00 | 85.052,20 | 54.870,00 | 57.703 | 2,02 | 39,21 |
| 16.180,86 | 454,00 | 0,00 | 16.634,86 | 10.436,00 | 10.890 | 1,68 | 38,55 |
| 4.911.180,80 | 229.491,38 | 0,00 | 5.140.672,18 | 3.393.204,00 | 3.439.011 | 2,69 | 39,76 |
| 159.683,10 | 0,00 | 0,00 | 159.683,10 | 0,00 | 0 | 0,00 | 0,00 |
| 731,15 | 0,00 | 0,00 | 731,15 | 0,00 | 0 | 0,00 | 0,00 |
| 2.415,85 | 0,00 | 0,00 | 2.415,85 | 0,00 | 0 | 0,00 | 0,00 |
| 0,00 | 0,00 | 0,00 | 0,00 | 1.682,01 | 164.616 | 0,00 | 100,00 |
| 5.090.191,76 | 229.945,38 | 0,00 | 5.320.137,14 | 3.405.322,01 | 3.614.517 | 2,64 | 39,03 |
| 0,00 | 0,00 | 0,00 | 0,00 | 549.135,47 | 579.023 | 0,00 | 100,00 |
| 0,00 | 0,00 | 0,00 | 0,00 | 549.135,47 | 579.023,11 | 0,00 | 100,00 |
| 5.172.410,96 | 232.778,38 | 0,00 | 5.405.189,34 | 4.009.327,48 | 4.251.242,76 | 2,47 | 42,59 |

Anhang

I. Grundsätzliche Angaben

Der Eigenbetrieb Abwasserversorgung wird nach dem Beschluss des Gemeinderats vom 23.02.2015 als Eigenbetrieb im Sinne des § 102 Abw. 4 GemO BW geführt. Die Betriebssatzung vom 23. Februar 2015 trat zum 01.. Januar 2016 in Kraft.

II. Angaben zu Form und Darstellung von Bilanz und Gewinn- und Verlustrechnung

Für Form und Darstellung des Jahresabschlusses gelten die Vorschriften des Eigenbetriebsgesetzes Baden-Württemberg (EigBG) i. d. F. der Bekanntmachung vom 8. Januar 1992, zuletzt geändert durch Art. 3 des Gesetzes vom 4. Mai 2009, und der Eigenbetriebsverordnung Baden-Württemberg (EigBVO BW) vom 7. Dezember 1992.

Für die Gliederung der Bilanz, der Gewinn- und Verlustrechnung und für den Anlagennachweis werden grundsätzlich Formblatt 1 (Bilanz), Formblatt 4 (Gewinn- und Verlustrechnung) und Formblätter 2 und 3 (Anlagennachweis) der Eigenbetriebsverordnung Baden-Württemberg zugrunde gelegt.

Soweit Davon-Vermerke wahlweise in Bilanz, Gewinn- und Verlustrechnung oder im Anhang gemacht werden können, sind diese insgesamt im Anhang aufgeführt.

III. Angaben zur Bilanzierung und Bewertung einschließlich steuerlicher Maßnahmen

Bilanzierungs- und Bewertungsmethoden

Erworbene immaterielle Anlagewerte wurden zu Anschaffungskosten angesetzt und sofern sie der Abnutzung unterlagen, um planmäßige Abschreibungen vermindert. Das Sachanlagevermögen wurde zu Anschaffungs- bzw. Herstellungskosten angesetzt und soweit abnutzbar, um planmäßige Abschreibungen vermindert. In die Herstellungskosten wurden neben den unmittelbar zurechenbaren Kosten auch innere Verrechnungen für den Einsatz der Mitarbeiter des städtischen Bauhofs einbezogen.

Den planmäßigen Abschreibungen liegen die Nutzungsdauern der steuerlichen Abschreibungstabellen zugrunde, die sich innerhalb der Bandbreite der geschätzten betriebsindividuellen Nutzungsdauern bewegen.

Die planmäßigen Abschreibungen wurden nach der voraussichtlichen Nutzungsdauer der Vermögensgegenstände linear vorgenommen.

Von den Regelungen des § 6 Abs. 2 und 2a EStG (GwG-Regelung und Poolbildung) wurde im Wirtschaftsjahr 2017 kein Gebrauch gemacht.

Die Finanzanlagen wurden wie folgt angesetzt und bewertet:

Der Anteil an dem Gemeindeverwaltungsverband "Oberes Renchtal" wurde entsprechend den Einlagen angesetzt.

Forderungen und sonstige Vermögensgegenstände wurden unter Berücksichtigung aller erkennbaren Risiken bewertet.

Verbindlichkeiten gegenüber Kreditinstituten wurden zum Rückzahlungsbetrag angesetzt. Sofern die Tageswerte über den Rückzahlungsbeträgen lagen, wurden die Verbindlichkeiten zum höheren Tageswert angesetzt.

Die übrigen Verbindlichkeiten wurden zum Erfüllungsbetrag angesetzt.

IV. Angaben und Erläuterungen zu einzelnen Positionen der Bilanz und Gewinn- und Verlustrechnung

1. Anlagevermögen

Brutto-Anlagespiegel

Die Entwicklung der einzelnen Positionen des Anlagevermögens und der darauf entfallenden Abschreibungen des Wirtschaftsjahres sind in der Anlage zum Anhang dargestellt.

Wirtschaftsjahresabschreibung

Die Jahresabschreibung je Posten der Bilanz ist aus dem Anlagennachweis zu entnehmen.

2. Umlaufvermögen

Angaben zu Forderungen

In den Forderungen aus Lieferungen und Leistungen ist der abgegrenzte Verbrauch zwischen Ablese- und Bilanzstichtag enthalten.

Forderungen an die Stadt, die Umsatzerlöse betreffen, werden entsprechend den Regelungen der Eigenbetriebsverordnung unter den Forderungen aus Lieferungen und Leistungen ausgewiesen.

| Art der Forderung | Gesamt- betrag € | davon mit einer Restlaufzeit | |
|--------------------------------|------------------------|---------------------------------|-----------------------|
| | | kleiner 1 Jahr € | größer 1 Jahr € |
| aus Lieferungen und Leistungen | 5.307,40 | 5.307,40 | 0,00 |
| Forderungen an die Stadt | 437.302,60 | 245.136,60 | 192.166,00 |
| | 442.610,00 | 250.444,00 | 192.166,00 |

3. Eigenkapital

Stammkapital

Ein Stammkapital wird gemäß § 5 der Satzung nicht festgesetzt.

4. Empfangene Ertragszuschüsse

Ertragszuschüsse werden nach der Abwassersatzung erhoben und erfolgswirksam aufgelöst (§ 8 EigBVO).

5. Rückstellungen

Sonstige Rückstellungen

Die sonstigen Rückstellungen setzen sich wie folgt zusammen:

Rückstellungen für den Gebührenausgleich 192.166,00 €

6. Verbindlichkeiten

Alle Verbindlichkeiten sind mit ihrem Erfüllungsbetrag angesetzt. Dingliche Sicherheiten sind nicht vereinbart. Es bestehen folgende Restlaufzeiten:

| Art der Verbindlichkeit | Gesamt- betrag € | Restlaufzeiten | | |
|---|------------------------|-------------------|----------------------------|-------------------------|
| | | bis ein Jahr € | ein bis fünf Jahre € | über fünf Jahre € |
| Verbindlichkeiten gegenüber Kreditinstituten | 2.163.780,91 | 132.007,41 | 700.568,37 | 1.331.205,13 |
| Verbindlichkeiten aus Lieferungen und Leistungen | 10.569,66 | 10.569,66 | 0,00 | 0,00 |
| Verbindlichkeiten gegenüber der Stadt | 117.304,23 | 0,00 | 0,00 | 117.304,23 |
| | 2.291.654,80 | 142.577,07 | 700.568,37 | 1.448.509,36 |

Neben den in der Bilanz ausgewiesenen Verbindlichkeiten bestehen keine sonstigen finanziellen Verpflichtungen.

7. Gewinn- und Verlustrechnung

Umsatzerlöse

Die Umsatzerlöse des Wirtschaftsjahres setzen sich wie folgt zusammen:

| | 2017 € | 2016 € |
|--|-------------------|-------------------|
| Abwassergebühren | 513.263,80 | 498.220,92 |
| Auflösung empfangener Beiträge | 76.676,38 | 76.589,99 |
| Auflösung empfangener Ertragszuschüsse | 50.718,00 | 50.718,00 |
| Summe | 640.658,18 | 625.528,91 |

Sonstige betriebliche Erträge

In den Erträgen sind 90.507,69 € Straßentwässerungskostenanteil enthalten.

Materialaufwand

Der Materialaufwand setzt sich wie folgt zusammen:

| | 2017 € | 2016 € |
|---|------------------|------------------|
| Strombezug | 3.906,57 | 4.070,47 |
| Wasserbezug | 14,51 | 14,51 |
| Sonstige Roh-, Hilfs- und Betriebsstoffe | 1.090,70 | 1.693,57 |
| Aufwendungen für Roh-, Hilfs- und Betriebsstoffe und für Waren | 5.011,78 | 5.778,55 |
| Sonstige bezogene Leistungen von Dritten | 37.331,93 | 44.003,13 |
| Aufwendungen für bezogene Leistungen | 37.331,93 | 44.003,13 |
| Summe | 42.343,71 | 49.781,68 |

Sonstige betriebliche Aufwendungen

In den sonstigen betrieblichen Aufwendungen sind u. a. 68.640,32 € Verwaltungskostenbeitrag für Inanspruchnahme städtischer Stellen, 2.506,76 € EDV-Kosten, 247.489,06 € Betriebskostenumlage und 37.600,05 € Abschreibungskostenumlage enthalten.

Zinsen und ähnliche Aufwendungen

Bei den ausgewiesenen Beträgen handelt es sich um Zinsaufwendungen für Darlehen von Kreditinstituten in Höhe von 66.423,37 €, Zinsaufwendungen an die Stadt Oppenau in Höhe von 3.530,32 Euro und die Zinsumlage an den GVV. "Oberes Renchtal" in Höhe von 2.056,88 €.

V. Ergänzende Angaben

1. Wahrnehmung der Organfunktion

Für den Eigenbetrieb ist keine besondere Betriebsleitung bestellt. Die Aufgaben der Betriebsleitung wurden von Herrn Bürgermeister Grieser bis 04.08.2017 bzw. von Herrn Bürgermeister Gaiser ab 16.11.2017 wahrgenommen. Die Betriebsleitertätigkeit ist im Verwaltungskostenbeitrag enthalten.

Ebenso ist kein Betriebsausschuss gebildet.

2. Belegschaft

Beim Eigenbetrieb Abwasserbeseitigung sind keine Mitarbeiter beschäftigt. Die Aufgaben werden von Mitarbeitern des GVV. "Oberes Renchtal" bzw. der Stadt Oppenau erledigt und über den Verwaltungskostenanteil abgerechnet.

3. Angaben zum Jahresergebnis

Der Jahresgewinn 2017 soll auf Vorschlag der Betriebsleitung in voller Höhe auf neue Rechnung vorgetragen werden.

VI. Nachtragsbericht

Vorgänge von besonderer Bedeutung

Vorgänge von besonderer Bedeutung liegen im Wirtschaftsjahr nicht vor

Oppenau, im September 2018

Gaiser
Bürgermeister

Lagebericht

A. Allgemeines

Nach der Eigenbetriebssatzung vom 23. Februar 2015 ist die Aufgabe des Eigenbetriebs, das im Stadtgebiet anfallende Abwasser nach Maßgabe der Entwässerungssatzung sowie der Satzung über die Entsorgung von Kleinkläranlagen und geschlossenen Gruben den Grundstückseigentümern abzunehmen, zu sammeln, zu reinigen und schadlos abzuleiten. Er kann sich auf Grund von Vereinbarungen dazu verpflichten, das Abwasser von außerhalb des Stadtgebiets gelegenen Grundstücken zu beseitigen.

B. Erfolgslage

Das Wirtschaftsjahr schließt mit einem betriebswirtschaftlichen Gewinn in Höhe von 4.316,02 € (i. Vj. Gewinn in Höhe von 8.945,66 €).

| | 2016 | | 2017 | |
|--|-------------------|--------------------|-------------------|--------------------|
| | € | Ct./m ³ | € | Ct./m ³ |
| Umsatzerlöse | | | | |
| a) Erlöse aus Abwassergebühren | 498.220,92 | 278,14 | 513.263,80 | 276,93 |
| b) Auflösung passivierter Ertragszuschüsse | 50.718,00 | 28,31 | 50.718,00 | 27,36 |
| c) Auflösung Beiträge | 76.589,99 | 42,76 | 76.676,38 | 41,37 |
| Betriebsrohüberschuss | 625.528,91 | 349,21 | 640.658,18 | 345,66 |
| Sonstiger Betriebs- und Unterhaltungsaufwand | 406.309,96 | 226,83 | 422.060,90 | 227,72 |
| Abschreibungen | 228.992,06 | 127,84 | 232.778,38 | 125,59 |
| übriger Aufwand saldiert mit übrigen Erträgen (Ertragssaldo) | -91.895,77 | -51,30 | -90.507,69 | -48,83 |
| Betriebsaufwand | 543.406,25 | 303,36 | 564.331,59 | 304,48 |
| Zinsergebnis (Aufwandsaldo) | 73.177,00 | 40,85 | 72.010,57 | 38,85 |
| Jahresgewinn | 8.945,66 | 4,99 | 4.316,02 | 2,33 |

Abwassermenge / Fläche Niederschlagswasser

| Jahr | abgerechnete Abwassermenge | Fläche Niederschlagswasser |
|------|----------------------------|----------------------------|
| 2016 | 179.127 m ³ | 315.015 m ³ |
| 2017 | 185.341 m ³ | 316.083 m ³ |

Langfristiges Vermögen:Einnahmen:

Immaterielle Vermögensgegenstände und Sachanlagevermögen

3.460.192

Finanzanlagen

549.135

4.009.327

Ausgaben:

Eigenkapital

13.262

Ertragszuschüsse

634.691

Abwasserbeiträge

1.320.164

Darlehen

2.281.085

4.249.202

bilanzieller Überschuss

239.875

Folgenden wesentlichen Änderungen beim Vermögen haben sich

Erneuerung Mischwasserkanal Bachstr./Waldstr.

10.373 €

Erneuerung Mischwasserkanal Rathausumfeld

9.404 €

Eigenkapitalausstattung

In der Bilanz beträgt die Eigenkapitalausstattung zum Jahresende 13.261,68 €

Oppenau, im September 2018

Gaiser
Bürgermeister

Beteiligungsbericht der Stadt Oppenau

Die Aufgaben einer Stadt als kommunale Gebietskörperschaft sind äußerst umfangreich. Dabei ist der gemeindliche Wirkungskreis im Zusammenhang mit der Selbstverwaltungsgarantie aber nur generell beschrieben. Die Gemeinden erfüllen in ihrem Gebiet alle öffentlichen Aufgaben, soweit sie nicht durch Gesetz anderen Stellen übertragen sind. Bei diesen im öffentlichen Interesse übernommenen Gemeinschaftsaufgaben wie z.B. Bildung, Verkehr, Versorgung mit Energie und Wasser durch die Bereitstellung von Sachgütern und Dienstleistungen muss die Gemeinde immer die Daseinsvorsorge ihrer Einwohner im Blick haben.

Die Tätigkeiten einer Stadt können in verschiedenen Organisationsformen betrieben werden. Im Rahmen einer wirtschaftlichen Betätigung wird sie dies je nach Intensität in einem Regiebetrieb, einem Eigenbetrieb, in einer kommunalen Gesellschaft oder in Form einer Beteiligung tun und sich bei der Organisationsform insbesondere eines Regie- oder Eigenbetriebs, einer GmbH oder eines öffentlich-rechtlichen Zweckverbands bedienen können.

Die Änderung des Gemeindefinanzrechts 1999 hat den gesetzlichen Vorrang des Eigenbetriebs vor einer Beteiligung an wirtschaftlichen Unternehmen in Privatrechtsform aufgehoben und die bis dahin unterschiedlichen Zulässigkeitsvoraussetzungen für wirtschaftliche Unternehmen und nichtwirtschaftliche Unternehmen und Einrichtungen vereinheitlicht. Nicht zuletzt aufgrund dieser Gesetzesänderung konnte in den vergangenen Jahren eine zunehmende Verlagerung von Aufgaben aus den Kernhaushalten der Kommunen in Unternehmen des öffentlichen Rechts (z.B. Eigenbetriebe), aber auch in Unternehmen des Privatrechts (z.B. GmbH) festgestellt werden.

Im gemeindefinanzrechtlichen Sinn liegt eine Beteiligung vor, wenn eine Gemeinde Anteile an einem rechtlich selbstständigen Unternehmen mit der Absicht erwirbt, einen dauerhaften Einfluss auf die Betriebsführung des Unternehmens zur Aufgabenerfüllung auszuüben. Zielsetzung ist, Teilhaber des Unternehmens zu werden und dessen Geschäftspolitik und seine Wirtschaftsführung zu beeinflussen. Die maßgebenden Voraussetzungen über die Zulässigkeit und die Steuerung von Unternehmen und Beteiligungen sind in den §§ 102 ff. GemO geregelt.

Neben Vorschriften zur Prüfung und Offenlegung verpflichtet § 105 GemO die Gemeinde zur jährlichen Erstellung eines Beteiligungsberichts, in dem sie Gemeinderat und Öffentlichkeit Rechenschaft über die Entwicklung der Unternehmen in Privatrechtsform gibt. Mit diesem Bericht soll ein Beitrag zur größeren Transparenz der Gemeindeverwaltung erreicht werden, um die Nachteile von Ausgliederungen von Aufgaben aus dem Gemeindehaushalt abzumildern und die Möglichkeiten der Steuerung durch das Hauptorgan Gemeinderat zu wahren. Bei der Vielzahl der wirtschaftlich und teilweise auch rechtlich selbstständigen Einrichtungen, die einen wichtigen Teil des städtischen Vermögens umfassen, ist es erforderlich, allen außerhalb des Kernhaushalts laufenden Betätigungen mehr Aufmerksamkeit zu schenken.

Hierbei spielt dieser Beteiligungsbericht eine wichtige Rolle, um alle Unternehmen und ihre wirtschaftliche Bedeutung in einer Gesamtschau im „Konzern Stadt“ darzustellen und den Verantwortlichen Entscheidungshilfen zu bieten, wenn es darum geht, Ziele und Maßnahmen festzulegen für wesentliche Entwicklungen in der Zukunft.

Der Mindestinhalt des Beteiligungsberichts ergibt sich aus § 105 Abs. 2 GemO und ist zwingend, wenn die Gemeinde unmittelbar oder mittelbar mit mehr als 50 % an einem Unternehmen in Privatrechtsform beteiligt ist. Ist die Gemeinde unmittelbar mit weniger als 25 % beteiligt, kann sie den Bericht auf den Gegenstand des Unternehmens, die Beteiligungsverhältnisse und auf den Stand der Erfüllung des öffentlichen Zwecks beschränken.

I. Übersicht

| Name des Unternehmens | Anschrift | Gründungs- jahr bzw. Beitritt der Stadt | Kapital- beteiligung | Stimmenanteil |
|--|---------------------------------------|--|-------------------------|-------------------------------|
| Renchtal Tourismus GmbH | Bahnhofstr. 16 77704 Oberkirch | 2011 | 6.250 EUR | 13/100 (13 v.H.) |
| Energiewerk Ortenau Verwaltungs- GmbH | Rathausplatz 1 77855 Achern | 2012 | 1.500 EUR | 15/280 (5,36 v.H.) |
| Energiewerk Ortenau Energiegesellschaft GmbH & Co. KG | Rathausplatz 1 77855 Achern | 2012 | 13.800 EUR | 138/5.000 (2,76 v.H.) |
| Energiewerk Ortenau Beteiligungsgesellschaft mbH & Co. KG | Rathausplatz 1 77855 Achern | 2012 | 760.000 EUR | 7.600/101.640 (7,48 v.H.) |
| WRO Wirtschaftsregion Ortenau GmbH | In der Spöck 10 77656 Offenburg | 2012 | 300 EUR | 1/56 |
| BGV Badischer Gemeinde- Versicherungs-Verband | Durlacher Allee 56 76131 Karlsruhe | 1923 | 800 EUR | 14 |
| Gemeindeverwaltungsverband Oberes Renchtal | Rathausplatz 1 77728 Oppenau | 1974 | 549.135,47 Euro | 42 v.H. |
| Zweckverband Kommunale Informationsverarbeitung Baden-Franken | Pfannkuchstr. 4 76185 Karlsruhe | 2013 | 3.857,37 EUR | 4/6.149 (0,065 v.H.) |
| Wärmeversorgung Oppenau GmbH & Co. KG | St. Johann-Weg 1 79872 Bernau | 2014 | 5.000 EUR | 25/100 (25 v. H.) |
| Breitband Ortenau GmbH & Co. KG | Poststr. 18 77652 Offenburg | 2017 | 4.681 EUR | 4.681/690.114 (0,68 v. H.) |

II. Einzelne Beteiligungen

1. Renchtal Tourismus GmbH

1.1. Rechtsform

Die Renchtal Tourismus GmbH ist eine Gesellschaft mit beschränkter Haftung.

1.2. Gegenstand des Unternehmens

Das Unternehmen verfolgt öffentliche Zwecke im Sinne der Gemeindeordnung Baden-Württemberg. Gegenstand sind alle Tätigkeiten, die den Tourismus und den Kurbetrieb in den teilnehmenden Städten und Gemeinden fördern, insbesondere die Erhöhung des Bekanntheitsgrades und die Herausstellung der Vorzüge der Region Renchtal, die Erstellung und Durchführung eines Marketingkonzeptes für alle touristischen Einrichtungen, eine gezielte Werbung für die Bereiche Tourismus, Gesundheitsangebote, Kongresswesen, Tagungen, Veranstaltungen aller Art, für die Museumslandschaft und die Kultur-, Sport- und Freizeitangebote der Region, die Verbesserung und Entwicklung der touristischen Angebote in der Region, die Mitarbeit in Vereinigungen und Institutionen des Tourismus und des Gesundheitswesens, der Vermittlungs- und Buchungsservice sowie Ticketverkauf über ein modernes EDV-System, die Beratung und Betreuung der touristischen Leistungsträger, die Durchführung von touristischen Leistungen sowie die Koordination von touristischen Veranstaltungen und Aktivitäten in der Region.

1.3. Beteiligungsverhältnisse

Das Stammkapital beträgt 50.000 EUR. Von dieser Einlage übernehmen 25.500 EUR die Kommunen Lautenbach, Oberkirch und Oppenau, wobei die Stadt Oppenau 6.250 EUR übernimmt. Das restliche Stammkapital wird von privaten Gesellschaftern und Gewerbebetrieben im Renchtal übernommen.

1.4. Organe und ihre Besetzung

Geschäftsführer der Gesellschaft ist Matthias Greilach bis 26.10.2016. Ab 27.10.2016 ist Frau Gunia Wassmer die Geschäftsführerin der Gesellschaft. Vorsitzender des Aufsichtsrats und auch der Gesellschafterversammlung ist Matthias Braun,

1.5 Abschlussprüfung

Die Hoferer GmbH Wirtschaftsprüfungsgesellschaft Steuerberatungsgesellschaft hat am 02. Oktober 2017 den Jahresabschluss 2016 vorgelegt.

1.6 Geschäftsverlauf der RTG im Jahr 2016

Die RTG ist die regionale und talweite touristische Marketinggesellschaft im Renchtal für die Kommunen Oberkirch, Lautenbach und Oppenau. Die Aufgaben bestehen in der Vernetzung der touristischen Angebotspalette aller Partner im Renchtal, der Kreation überregional vermarktbarer Produkte im touristischen Kontext, der Bereitstellung notwendiger Plattformen sowie der Durchdringung und Profilierung der Marke Renchtal als touristische Premium-Destination im nationalen sowie europäischen Markt.

Als messbares Ergebnis der operativen Arbeit können die absoluten Übernachtungszahlen für das Renchtal herangezogen werden. Im Geschäftsjahr 2016 konnten kumuliert geringe Steigerungen der Übernachtungen und Ankünfte verzeichnet werden. Rückgänge in Oppenau und Lautenbach sind dem Rückgang an Übernachtungskapazitäten geschuldet. (Zuwachs an Übernachtungen insgesamt 1,01 %; in Oppenau -1,00 % gegenüber 2015).

Das Geschäftsergebnis 2016 der RTG ist durch folgende Kennzahlen gekennzeichnet. Die Umsatzerlöse betragen 167 TEUR (VJ 124 TEUR) und die Zuschüsse der Kommunen 494 TEUR (VJ 566 TEUR). Die betrieblichen Erträge beliefen sich insgesamt auf 668 TEUR (VJ 698 TEUR). Die gesamten betrieblichen Aufwendungen beliefen sich auf 675 TEUR (VJ 698 TEUR). Es wurde ein Jahresfehlbetrag von 7 TEUR (VJ +0,03 TEUR) erzielt.

2. Energiewerk Ortenau Verwaltungs-GmbH

2.1. Rechtsform

Das Energiewerk Ortenau ist eine Verwaltungsgesellschaft mit beschränkter Haftung (Verwaltungs-GmbH).

2.2. Gegenstand des Unternehmens

Gegenstand des Unternehmens ist die Beteiligung als persönlich haftende und geschäftsführende Gesellschafterin der Energiewerk Ortenau Energiegesellschaft GmbH & Co. KG und der Energiewerk Ortenau Beteiligungsgesellschaft mbH & Co. KG.

2.3. Beteiligungsverhältnisse

Das Stammkapital beträgt 28.000 EUR. Die Stadt Oppenau ist mit 1.500 EUR daran beteiligt.

2.4. Organe und ihre Besetzung

Geschäftsführer ist Frank Zarska. Vorsitzender der Gesellschafterversammlung ist Klaus Muttach, Oberbürgermeister der Stadt Achern.

2.5. Abschlussprüfung

Die Ortenauer Treuhand GmbH, Wirtschaftsprüfungsgesellschaft, Kehl, hat am 15. März 2018 den Prüfvermerk vorgelegt und einen uneingeschränkten Bestätigungsvermerk ausgesprochen.

2.6. Stand der Erfüllung des öffentlichen Zwecks des Unternehmens

Die Gesellschaft wurde am 24.07.2012 gegründet. Sie ist Komplementärin der Energiewerk Ortenau Energiegesellschaft GmbH & Co. KG und der Energiewerk Ortenau Beteiligungsgesellschaft mbH & Co. KG. Die Geschäftstätigkeit umfasst die Geschäftsführung für diese beiden Gesellschaften. Die Vermögenslage der Gesellschaft ist stabil, das Eigenkapital wurde vollständig einbezahlt. Die Gesellschaft hat kein Anlagevermögen. Die Finanzlage ist ausgewogen, ebenso die Kapitalstruktur. Die finanzielle Lage ist geordnet, es wurde ein Jahresüberschuss von 2 TEUR (VJ 2 TEUR) erwirtschaftet.

3. Energiewerk Ortenau Energiegesellschaft GmbH & Co. KG

3.1. Rechtsform

Das Energiewerk Ortenau ist eine Energiegesellschaft mit beschränkter Haftung & Co. KG.

3.2. Gegenstand des Unternehmens

Gegenstand des Unternehmens im Rahmen der kommunalen Aufgabenerfüllung ist die regenerative Energieerzeugung und der Vertrieb vorrangig von Öko-Strom und –Gas im Gebiet des Energiewerkes sowie der Ausbau und die Entwicklung der Energieeffizienz und E-Mobilität.

3.3. Beteiligungsverhältnisse

Das Stammkapital beträgt 500.000 EUR. Von dieser Einlage trägt die Stadt Oppenau 13.800 EUR.

3.4. Organe und ihre Besetzung

Geschäftsführer ist Frank Zarska. Vorsitzender der Gesellschafterversammlung ist Klaus Muttach, Oberbürgermeister der Stadt Achern.

3.5. Abschlussprüfung

Die Ortenauer Treuhand GmbH hat am 15. März 2018 den Prüfvermerk vorgelegt und einen eingeschränkten Bestätigungsvermerk ausgesprochen.

3.6. Stand der Erfüllung des öffentlichen Zwecks des Unternehmens

Das Energiewerk Ortenau ist eine junge Gesellschaft in der Region Ortenau, die Strom und Gas zu fairen Preisen vertreibt und die Förderung von regenerativen Energieerzeugungen in der Region unterstützt. Mit den Gemeinden Achern, Kappelrodeck, Oppenau, Rheinau, Renchen, Sasbach und Sasbachwalden sowie den Energieversorgungsunternehmen E-Werk Mittelbaden und badenova bildet das Unternehmen ein starkes und zuverlässiges Netzwerk vor Ort. Die Kommunen sind mit insgesamt 51% und die Energieversorger mit jeweils 24,5% an der Gesellschaft beteiligt.

Die Gesellschaft wurde am 21.09.2012 gegründet und nahm unmittelbar anschließend ihre Geschäftstätigkeit auf. Die mit Kunden abgeschlossenen Energielieferverträge laufen seit 01.01.2013. Es werden Lieferverträge für Strom und Gas abgeschlossen. Die Energie wird bei verschiedenen Lieferanten bezogen. Der Jahresüberschuss 2017 beträgt 148 TEUR (VJ. 83 TEUR). Der Jahresüberschuss beinhaltet periodenfremde ergebniserhöhende Effekte in Höhe von rd. 60 TEUR. Das Eigenkapital zum Bilanzstichtag beträgt 430 TEUR.

4. Energiewerk Ortenau Beteiligungsgesellschaft mbH & Co. KG

4.1. Rechtsform

Das Energiewerk Ortenau ist eine Beteiligungsgesellschaft mit beschränkter Haftung & Co. KG.

4.2. Gegenstand des Unternehmens

Gegenstand des Unternehmens im Rahmen der kommunalen Aufgabenerfüllung ist der Erwerb, das unmittelbare oder mittelbare Halten und die Verwaltung von Anteilen an einer oder mehreren Gesellschaften, die in den Bereichen Energie-, Wasser-, Wärmeversorgung, Energie-, Wasser-, Wärmeerzeugung oder Energie-, Wasser-, Wärmeverteilung unter Beachtung der Grundsätze der Nachhaltigkeit, Ressourcenschonung sowie Klima- und Wasserschutz tätig sind.

4.3. Beteiligungsverhältnisse

Das Stammkapital beträgt 10.164.000 EUR. Die Stadt Oppenau ist mit 760.000 EUR daran beteiligt.

4.4. Organe und ihre Besetzung

Geschäftsführer ist Frank Zarka. Vorsitzender der Gesellschafterversammlung ist Klaus Muttach, Oberbürgermeister der Stadt Achern.

4.5. Abschlussprüfung

Die Ortenauer Treuhand GmbH hat am 15. März 2018 den Prüfvermerk vorgelegt und einen uneingeschränkten Bestätigungsvermerk ausgesprochen.

4.6. Stand der Erfüllung des öffentlichen Zwecks des Unternehmens

Die Gesellschaft wurde am 16.11.2012 neu gegründet. Gesellschaftszweck ist die Beteiligung am Elektrizitätswerk Mittelbaden AG & Co. KG, Lahr, der Elektrizitätswerk Mittelbaden Verwaltungs-AG, Lahr, und der Badenova AG & Co. KG, Freiburg im Breisgau. Die Beteiligungen an diesen Gesellschaften wurden zum 02.01.2013 einbezahlt. Im Geschäftsjahr 2017 wurde ein Jahresüberschuss von 1.342 TEUR (VJ. 1.312 TEUR) erzielt - dieser resultiert im wesentlichen aus den Ergebnisbeteiligungen Elektrizitätswerk Mittelbaden und Badenova.

Die Vermögenslage der Gesellschaft ist stabil. Das Eigenkapital war zum 02.01.2013 vollständig einbezahlt. Die Kapitalstruktur ist ausgewogen. Die Eigenkapitalquote betrug zum Bilanzstichtag 48 %. Die Finanzierungen der Beteiligungen erfolgte mit den Kapitalanteilen der Kommanditisten und mit Bankkrediten. Die finanzielle Lage ist geordnet.

5. WRO Wirtschaftsregion Ortenau GmbH

5.1. Rechtsform

Die WRO ist seit dem 01.07.2005 eine Gesellschaft mit beschränkter Haftung (GmbH).

5.2. Gegenstand des Unternehmens

Gegenstand des Unternehmens ist die Verbesserung der wirtschaftlichen Struktur der Region Offenburg/Ortenau durch eine gezielte Förderung der Wirtschaft, insbesondere mittels eines regionalen Standortmarketings (nach innen und außen), die Entwicklung und Betreuung des vorhandenen Unternehmensbestandes, die Akquisition ansiedlungswilliger Unternehmen, die Information, Kooperation und Koordination in allen Bereichen der regionalen Wirtschaftsförderung sowie die Förderung der regionalen Identität.

5.3. Beteiligungsverhältnisse

Das Stammkapital beträgt 25.000 EUR. Die Stadt Oppenau ist mit 300 EUR daran beteiligt.

5.4. Organe und ihre Besetzung

Geschäftsführer der Gesellschaft ist Dominik Fehringer, Aufsichtsratsvorsitzende in der Zeit vom 01.01.2017 bis 30.06.2017 war Edith Schreiner (Oberbürgermeisterin der Stadt Offenburg), Aufsichtsratsvorsitzender in der Zeit vom 01.07.2017 bis 31.12.2017 war Thorsten Erny (Bürgermeister der Stadt Gengenbach).

Stellvertretender Vorsitzender des Aufsichtsrates in der Zeit vom 01.01.2017 bis 30.06.2017 war Thorsten Erny (Bürgermeister der Stadt Gengenbach). Im Zeitraum vom 01.07.2017 bis 31.12.2017 war Klaus Muttach (Bürgermeister der Stadt Achern) stellvertretender Vorsitzender des Aufsichtsrats.

5.5. Abschlussprüfung

Die Badische Treuhand Gesellschaft mbH, Wirtschaftsprüfungsgesellschaft, Steuerberatungsgesellschaft hat am 07.03.2018 den Prüfvermerk vorgelegt und einen uneingeschränkten Bestätigungsvermerk ausgesprochen.

5.6. Stand der Erfüllung des öffentlichen Zwecks des Unternehmens

Bei der Wahrnehmung ihrer Aufgaben arbeitet die Gesellschaft eng mit den Gebietskörperschaften und den Organisationen der Wirtschaft in der Region zusammen. Ziele der WRO sind die Öffentlichkeitsarbeit, Aufbereitung der Standortfaktoren der Region, die Intensivierung des Informations- und Erfahrungsaustausches zwischen den Gesellschaftern, die Vertretung der gemeinsamen Interessen der Gesellschafter gegenüber Bund und Land, die Existenzgründungsförderung und ein gemeinsames Erscheinungsbild der Region. Die WRO wird über Beiträge der Gesellschafter und des Wirtschaftsbeirates, sowie über Refinanzierungserträge aus Messeveranstaltungen, Presseveröffentlichungen, etc. finanziert. Mit diesen Mitteln setzt die WOR Maßnahmen zur Erhöhung des Bekanntheitsgrades der Region um, betreibt ein intensives Standortmarketing und organisiert Arbeitskreise, Informationsveranstaltungen, Workshops und Veranstaltungen für Politik und Wirtschaft.

6. Badischer Gemeinde-Versicherungs-Verband BGV

6.1. Rechtsform

Der BGV ist eine Körperschaft des öffentlichen Rechts nach dem Gesetz über die kommunale Zusammenarbeit (GKZ).

6.2. Gegenstand des Unternehmens

Der BGV wurde am 27.03.1927 gegründet. Sitz des Verbandes ist Karlsruhe. Der Gegenstand des Verbandes umfasst alle Zweige der Schaden- und Unfallversicherung sowie seit dem 01.01.1995, nach dem Wegfall des Versicherungsmonopols, auch die Gebäudeversicherung. Versicherungen, die vom Verband nicht selbst angeboten werden, werden von diesem an Kooperationspartner vermittelt. Der Verband hat 684 Mitglieder. Nach § 5 Abs. 1 der Satzung des BGV beträgt der Stammkapitalanteil der beteiligten Mitglieder 50 EUR je angefangene 5.000 EUR der jeweiligen Jahresprämie und ist jedes Jahr festzustellen und einzufordern. Das Stammkapital beträgt insgesamt 679.450 EUR, der Anteil der Stadt Oppenau beträgt 800 EUR.

6.3. Beteiligungsverhältnisse

Die Stadt Oppenau ist unmittelbar beteiligt als Mitglied des Verbandes im Sinne des Gesetzes über kommunale Zusammenarbeit (GKZ). Der Stammkapitalanteil der Stadt beträgt 800 EUR.

6.4. Organe und ihre Besetzung

Vorsitzender des Verwaltungsrats ist Jürgen Bäuerle, Landrat Landkreis Rastatt, Vorsitzender des Vorstands ist Heinz Ohnmacht.

6.5. Abschlussprüfung

Abschlussprüfer war die KPMG AG Wirtschaftsprüfungsgesellschaft. Die Prüfung hat zu keinen Einwendungen geführt.

6.6. Stand der Erfüllung des öffentlichen Zwecks des Unternehmens

Zweck und Ziel des BGV ist, die beteiligten Mitglieder in den Bereichen Schaden- und Unfallversicherung zu versichern. Der Verband arbeitet nach dem Grundsatz der Gemeinnützigkeit mit dem Auftrag, Versicherungsprodukte nach dem Bedarfsdeckungsprinzip ohne Gewinnerzielung anzubieten. In enger Zusammenarbeit mit den beteiligten Mitgliedern wird sichergestellt, dass Versicherungsschutz zu günstigen, ausschließlich dem Bedarf kommunaler Risiken orientierenden Beiträgen gewährt wird. Alle badischen Städte und Gemeinden, Landkreise, zahlreiche Gemeindeverwaltungs- und Zweckverbände sowie viele kommunale Unternehmen tragen als Mitglieder des BGV dieses Prinzip einer kommunalen Selbsthilfeeinrichtung mit.

7. Gemeindeverwaltungsverband Oberes Renchtal

Der GVV Oberes Renchtal ist hier nur der Vollständigkeit wegen aufgeführt. Zur näheren Information wird auf die Jahresrechnung des GVV. verwiesen.

8. Kommunale Informationsverarbeitung Baden-Franken (KIVBF)

8.1. Rechtsform

Die KIVBF ist ein Zweckverband im Sinne des Gesetzes über die Zusammenarbeit bei der automatisierten Datenverarbeitung (ADVZG) und des Gesetzes über die kommunale Zusammenarbeit (GKZ).

8.2. Aufgaben des Verbandes

Im hoheitlichen Bereich stellt der Verband seinen Mitgliedern Lösungen zur Verfügung, die sie bei der Erledigung der vielfältigen Aufgaben unterstützen. Dazu betreibt der Verband insbesondere Leistungszentren für Dienstleistungen der automatisierten Datenverarbeitung und der damit zusammenhängenden Leistungen, die Einrichtung, Wartung und Pflege von Anlagen und Programmen der automatisierten Datenverarbeitung, der Betrieb von Rechnern, die Beratung über Angelegenheiten der automatisierten Datenverarbeitung sowie die Schulung von Mitarbeitern.

8.3. Beteiligungsverhältnisse

Das Eigenkapital des Zweckverbands beträgt 6.758.909,05 EUR und ist in Form einer allgemeinen Rücklage bilanziert. Die Stadt Oppenau ist mit 3.857,37 EUR daran beteiligt.

8.4. Organe und ihre Besetzung

Die Organe des Zweckverbandes KIVBF sind gemäß § 5 der Verbandsatzung:

- a) die Verbandsversammlung
- b) der Verwaltungsrat
- c) der Verbandsvorsitzende

Verbandsvorsitzender ist Herr Landrat Stefan Dallinger, Rhein-Neckar-Kreis

- d) die Geschäftsführung

Geschäftsführer ist Herr William Schmitt.

8.5. Stand der Erfüllung des öffentlichen Zwecks des Unternehmens

Der Zweckverband betreibt ein kommunales Rechenzentrum, welches die ihm übertragenen hoheitlichen Aufgaben der automatisierten Datenverarbeitung erledigt. Hierbei werden vertrauliche Daten der Bürger verarbeitet, die sowohl unter das Steuer- und Melde-, wie auch unter das Sozialgeheimnis fallen. An Datenschutz und Datensicherheit sind deshalb hohe Anforderungen gestellt, die der Zweckverband zu erfüllen hat.

9. Wärmeversorgung Oppenau GmbH & Co. KG

9.1. Rechtsform

Die Wärmeversorgung Oppenau ist eine Gesellschaft mit beschränkter Haftung & Co. KG.

9.2. Gegenstand des Unternehmens

Die Wärmeversorgung Oppenau GmbH & Co. KG wurde am 16.08.2013 gegründet. Das Geschäftsjahr dauert vom 01.07. bis 30.06.. Gegenstand des Unternehmens im Rahmen der kommunalen Aufgabenerfüllung ist der Bau und Betrieb von Energieversorgungsanlagen zur Versorgung von öffentlichen, privaten und gewerblichen Liegenschaften in Oppenau.

9.3. Beteiligungsverhältnisse

Das Stammkapital beträgt 20.000 EUR. Die Stadt Oppenau ist mit 5.000 Euro daran beteiligt.

9.4. Organe und ihre Besetzung

Gründungsgesellschafter sind Herr Berthold Schmidt, Bernau, und VARIUS-VISION Gesellschaft für Unternehmensbeteiligungen mbH, Rutesheim. Biotherm Gesellschaft zur Erzeugung regenerativer Energie mbH ist stimmrechtsloser Komplementär der Gesellschaft und übernimmt die Geschäftsführung.

Ab 01.07.2017 ist der Kommanditist Varius-Vision Gesellschaft für Unternehmensbeteiligung mbH (Einlage 6.300 Euro) ausgeschieden. Für diese Einlage in Sonderrechtsnachfolge Einlage erhöht bei Kommanditist: Berthold Schmidt (Einlage 12.600 €).

9.5. Abschlussprüfung

Die Hoferer GmbH Steuerberatungs-, Wirtschaftsprüfungsgesellschaft Oppenau, hat am 10.04.2018 den Prüfvermerk vorgelegt und einen uneingeschränkten Bestätigungsvermerk ausgesprochen.

9.6. Stand der Erfüllung des öffentlichen Zwecks des Unternehmens

Das Ziel der Gesellschaft ist der Aufbau und der Betrieb einer zentralen Wärmeversorgung für das Stadtgebiet Oppenau für kommunale, soziale, gewerbliche und private Liegenschaften. Die Wärmeerzeugung wird aus naturbelassenem Holz erfolgen. Für die Wärmeverteilung wird im Stadtgebiet von Oppenau eine Fernwärmeleitung verlegt.

10. Breitband Ortenau GmbH & Co. KG

10.1. Rechtsform

Die Breitband Oppenau ist eine Gesellschaft mit beschränkter Haftung & Co. KG.

10.2. Gegenstand des Unternehmens

Öffentlicher Zweck der Gesellschaft ist es, in Wahrnehmung kommunaler Infrastrukturverantwortung flächendeckend die effektive und technologie neutrale Errichtung sowie den dauerhaften Betrieb nachhaltig zukunfts- und hochleistungsfähiger Breitbandnetze (NGA-Netze) in unterversorgten Gebieten des Ortenaukreises, in denen ein privatwirtschaftlicher Ausbau unwirtschaftlich ist, zu gewährleisten.

10.3. Beteiligungsverhältnisse

Das Eigenkapital der Gesellschaft beträgt 690.114 EUR und ist in Form einer allgemeinen Rücklage bilanziert. Die Stadt Oppenau ist mit 4.681 EUR daran beteiligt.

10.4. Organe und ihre Besetzung

Die Organe der Gesellschaft sind gemäß § 10 des Gesellschaftsvertrags:

- a) die Gesellschafterversammlung
- b) der Aufsichtsrat
 - Vorsitzender: Frank Scherer;
 - Stellvertreter: Klaus Muttach
- c) die Geschäftsführung
 - Geschäftsführer ist Herr Peter Lassahn.

10.5. Abschlussprüfung

Die W+ST Wirtschaftsprüfung AG & Co. KG hat am 02.03.2018 den Prüfvermerk vorgelegt und einen uneingeschränkten Bestätigungsvermerk ausgesprochen.

10.6. Stand der Erfüllung des öffentlichen Zwecks des Unternehmens

Die Breitband Ortenau GmbH & Co. KG wurde am 08.05.2017 als kommunales Unternehmen vom Ortenaukreis und 45 kreisangehörigen Städten und Gemeinden gegründet und hat ihren einzigen Sitz in 77652 Offenburg, Poststr. 18. Ihre Geschäfte werden von ihrer Komplementärin, der Breitband Ortenau Verwaltungs-GmbH, geführt.

Öffentliche Aufgabe der Gesellschaft ist es, zu gewährleisten, dass in den hinsichtlich Internetzugang unterversorgten Gebieten des Ortenaukreises flächendeckend ein nachhaltig zukunfts- und hochleistungsfähiges Breitbandnetz effektiv und technologie neutral errichtet und dauerhaft betrieben wird. Hierzu wird langfristig ein flächendeckender Ausbau einer FTTB (fiber-to-the-building) oder gleichwertigen Infrastruktur angestrebt, soweit dies wirtschaftlich vertretbar und rechtlich zulässig ist.

Bevölkerungspyramide

und Bestandsauswertung

der Bevölkerung

der Stadt Oppenau

zum 31.12.2017

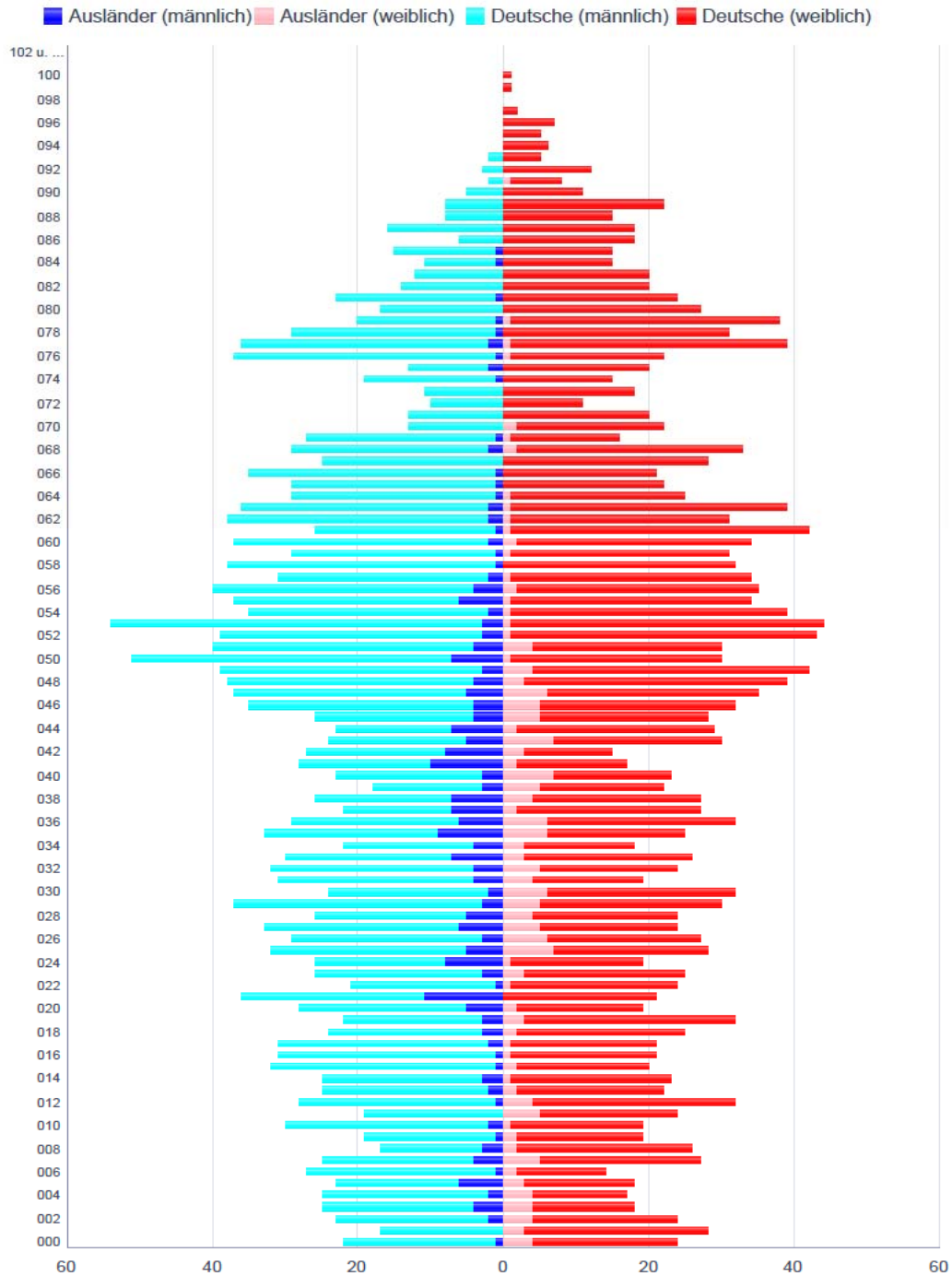
Bevölkerungspyramide

Gemeinde:
Oppenau

Gemeinde-Schlüssel:
08317098

Gebiets-Gliederung:
Ges.-Gemeinde

Stand:
31.12.2017



Bestands-Tabelle Nr. 1
Wohnberechtigte und Wohnbevölkerung nach Geschlecht und Wohnungsstatus

| Gemeinde 08317098, Oppenau | | Bestand vom 31.12.2017 | | | | | | | | | | | 01/1 Liste 010 | |
|----------------------------|-----------------------------|------------------------|--------------|--------------|--------------|--------------|--------------|------------|------------|------------|--------------|--------------|----------------|--|
| Gebietsgliederung | Wohnberechtigte Personen 1) | Wohnbevölkerung | | | | | | | | | | | | |
| | | Deutsche | | | Ausländer | | | Insgesamt | | | | | | |
| Wohnungsstatus | | MÄNNLICH | WEIBLICH | GESAMT | MÄNNLICH | WEIBLICH | GESAMT | MÄNNLICH | WEIBLICH | GESAMT | MÄNNLICH | WEIBLICH | GESAMT | |
| | | 1 | 2 | 3 | 4 | 5 | 6 | 7 | 8 | 9 | 10 | 11 | 12 | |
| 001 | AW | 1.271 | 1.284 | 2.555 | 1.070 | 1.132 | 2.202 | 201 | 152 | 353 | 1.271 | 1.284 | 2.555 | |
| | HW | 19 | 18 | 37 | 18 | 18 | 36 | 1 | | 1 | 19 | 18 | 37 | |
| | NW | 50 | 42 | 92 | | | | | | | | | | |
| | INSGESAMT: | 1.340 | 1.344 | 2.684 | 1.088 | 1.150 | 2.238 | 202 | 152 | 354 | 1.290 | 1.302 | 2.592 | |
| 002 | AW | 366 | 373 | 739 | 332 | 340 | 672 | 34 | 33 | 67 | 366 | 373 | 739 | |
| | HW | 2 | 5 | 7 | 1 | 5 | 6 | 1 | | 1 | 2 | 5 | 7 | |
| | NW | 20 | 13 | 33 | | | | | | | | | | |
| | INSGESAMT: | 388 | 391 | 779 | 333 | 345 | 678 | 35 | 33 | 68 | 368 | 378 | 746 | |
| 003 | AW | 122 | 110 | 232 | 121 | 109 | 230 | 1 | 1 | 2 | 122 | 110 | 232 | |
| | HW | 1 | 2 | 3 | 1 | 2 | 3 | | | | 1 | 2 | 3 | |
| | NW | 6 | 6 | 12 | | | | | | | | | | |
| | INSGESAMT: | 129 | 118 | 247 | 122 | 111 | 233 | 1 | 1 | 2 | 123 | 112 | 235 | |
| 004 | AW | 131 | 121 | 252 | 125 | 115 | 240 | 6 | 6 | 12 | 131 | 121 | 252 | |
| | HW | 2 | 2 | 4 | 2 | 2 | 4 | | | | 2 | 2 | 4 | |
| | NW | 6 | 5 | 11 | | | | | | | | | | |
| | INSGESAMT: | 139 | 128 | 267 | 127 | 117 | 244 | 6 | 6 | 12 | 133 | 123 | 256 | |
| 005 | AW | 477 | 444 | 921 | 468 | 431 | 899 | 9 | 13 | 22 | 477 | 444 | 921 | |
| | HW | 8 | 9 | 17 | 6 | 9 | 15 | 2 | | 2 | 8 | 9 | 17 | |
| | NW | 26 | 14 | 40 | | | | | | | | | | |
| | INSGESAMT: | 511 | 467 | 978 | 474 | 440 | 914 | 11 | 13 | 24 | 485 | 453 | 938 | |
| 8317098 | AW | 2.367 | 2.332 | 4.699 | 2.116 | 2.127 | 4.243 | 251 | 205 | 456 | 2.367 | 2.332 | 4.699 | |
| | HW | 32 | 36 | 68 | 28 | 36 | 64 | 4 | | 4 | 32 | 36 | 68 | |
| | NW | 108 | 80 | 188 | | | | | | | | | | |
| | INSGESAMT: | 2.507 | 2.448 | 4.955 | 2.144 | 2.163 | 4.307 | 255 | 205 | 460 | 2.399 | 2.368 | 4.767 | |

1) Personen mit mehreren Wohnungen in der Gemeinde werden nur einmal gezählt

Bestands-Tabelle Nr. 3
Wohnbevölkerung nach Familienstand, Religionszugehörigkeit und Altersgruppen

| Gemeinde 08317098, Oppenau | | Bestand vom 31.12.2017 | | | | | | | 01/1 Liste 030 | |
|----------------------------|-----------|------------------------|----------|-----------|------------|-----------------------------------|------------|----------|----------------|-----------|
| Gebietsgliederung | | Wohnbevölkerung | | | | | | | | |
| Alter von Bis | Gesc. hl. | Familienstand | | | | Rechtliche Religionszugehörigkeit | | | | Insgesamt |
| | | LEDIG | VERHEIR. | VERWITWET | GESCHIEDEN | Evangel. | Röm.-Kath. | Sonstige | ohne Ang. | |
| Unter Jahren | | 1 | 2 | 3 | 4 | 5 | 6 | 7 | 8 | 9 |
| Stadtteil 001 | | | | | | | | | | |
| 0 - 18 | M | 241 | | | | 22 | 150 | | 69 | 241 |
| | W | 211 | | | | 15 | 129 | | 65 | 211 |
| | I | 452 | | | | 37 | 279 | 2 | 134 | 452 |
| 18 - 30 | M | 163 | 16 | | 1 | 17 | 116 | | 47 | 180 |
| | W | 128 | 35 | | 1 | 18 | 116 | 1 | 29 | 164 |
| | I | 291 | 51 | | 2 | 35 | 232 | 1 | 76 | 344 |
| 30 - 45 | M | 89 | 117 | | 11 | 16 | 130 | 3 | 68 | 217 |
| | W | 49 | 127 | | 10 | 22 | 114 | 5 | 45 | 186 |
| | I | 138 | 244 | | 21 | 38 | 244 | 8 | 113 | 403 |
| 45 - 65 | M | 76 | 268 | 2 | 43 | 34 | 273 | 1 | 81 | 389 |
| | W | 32 | 256 | 16 | 44 | 46 | 259 | | 43 | 348 |
| | I | 108 | 524 | 18 | 87 | 80 | 532 | 1 | 124 | 737 |
| 65 u. älter | M | 24 | 185 | 41 | 13 | 41 | 197 | | 25 | 263 |
| | W | 39 | 144 | 193 | 17 | 58 | 313 | 1 | 21 | 393 |
| | I | 63 | 329 | 234 | 30 | 99 | 510 | 1 | 46 | 656 |
| Insgesamt | M | 593 | 586 | 43 | 68 | 130 | 866 | 4 | 290 | 1.290 |
| | W | 459 | 562 | 209 | 72 | 159 | 931 | 9 | 203 | 1.302 |
| | I | 1.052 | 1.148 | 252 | 140 | 289 | 1.797 | 13 | 493 | 2.592 |
| Stadtteil 002 | | | | | | | | | | |
| 0 - 18 | M | 70 | | | | 1 | 52 | 1 | 16 | 70 |
| | W | 68 | | | | 2 | 34 | 3 | 29 | 68 |
| | I | 138 | | | | 3 | 86 | 4 | 45 | 138 |
| 18 - 30 | M | 50 | 2 | | | 4 | 38 | 1 | 9 | 52 |
| | W | 42 | 7 | | 2 | 4 | 34 | | 13 | 51 |
| | I | 92 | 9 | | 2 | 8 | 72 | 1 | 22 | 103 |
| 30 - 45 | M | 20 | 36 | | 1 | | 37 | 2 | 18 | 57 |
| | W | 14 | 49 | | 2 | 2 | 46 | | 17 | 65 |
| | I | 34 | 85 | | 3 | 2 | 83 | 2 | 35 | 122 |
| 45 - 65 | M | 17 | 90 | | 6 | 5 | 83 | 2 | 23 | 113 |
| | W | 9 | 80 | 8 | 11 | 9 | 81 | 1 | 17 | 108 |
| | I | 26 | 170 | 8 | 17 | 14 | 164 | 3 | 40 | 221 |
| 65 u. älter | M | 5 | 54 | 10 | 7 | 6 | 64 | | 6 | 76 |
| | W | 3 | 40 | 36 | 7 | 7 | 70 | | 9 | 86 |
| | I | 8 | 94 | 46 | 14 | 13 | 134 | | 15 | 162 |
| Insgesamt | M | 162 | 182 | 10 | 14 | 16 | 274 | 6 | 72 | 368 |
| | W | 136 | 176 | 44 | 22 | 24 | 265 | 4 | 85 | 378 |
| | I | 298 | 358 | 54 | 36 | 40 | 539 | 10 | 157 | 746 |
| Stadtteil 003 | | | | | | | | | | |
| 0 - 18 | M | 24 | | | | 2 | 18 | | 4 | 24 |
| | W | 20 | | | | 2 | 16 | | 2 | 20 |
| | I | 44 | | | | 4 | 34 | | 6 | 44 |
| 18 - 30 | M | 17 | | | | 1 | 16 | | | 17 |
| | W | 10 | 2 | | | 1 | 10 | | 1 | 12 |
| | I | 27 | 2 | | | 2 | 26 | | 1 | 29 |
| 30 - 45 | M | 3 | 14 | | 2 | 1 | 14 | | 4 | 19 |
| | W | 2 | 17 | | 1 | 2 | 18 | | 4 | 19 |
| | I | 5 | 31 | | 2 | 2 | 32 | | 8 | 38 |
| 45 - 65 | M | 5 | 26 | | 3 | 1 | 28 | | 5 | 34 |
| | W | 3 | 30 | 4 | 1 | 3 | 31 | | 4 | 38 |
| | I | 8 | 56 | 4 | 4 | 4 | 59 | | 9 | 72 |
| 65 u. älter | M | 1 | 26 | 2 | | | 29 | | | 29 |
| | W | | 16 | 6 | 1 | | 22 | | 1 | 23 |
| | I | 1 | 42 | 8 | 1 | | 51 | | 1 | 52 |
| Insgesamt | M | 50 | 66 | 2 | 5 | 5 | 105 | | 13 | 123 |
| | W | 35 | 65 | 10 | 2 | 7 | 97 | | 8 | 112 |
| | I | 85 | 131 | 12 | 7 | 12 | 202 | | 21 | 235 |
| Stadtteil 004 | | | | | | | | | | |
| 0 - 18 | M | 25 | | | | 2 | 19 | | 4 | 25 |
| | W | 20 | | | | 2 | 19 | | 1 | 20 |
| | I | 45 | | | | 4 | 38 | | 5 | 45 |
| 18 - 30 | M | 13 | | | | 1 | 12 | | 1 | 13 |
| | W | 15 | | | | 1 | 13 | | 1 | 15 |
| | I | 28 | | | | 2 | 25 | | 2 | 28 |
| 30 - 45 | M | 10 | 9 | | | 3 | 10 | | 6 | 19 |
| | W | 6 | 13 | | 1 | 2 | 15 | | 3 | 20 |
| | I | 16 | 22 | | 1 | 5 | 25 | | 9 | 39 |
| 45 - 65 | M | 11 | 33 | 1 | 1 | 2 | 38 | | 6 | 46 |
| | W | 6 | 31 | | 4 | 4 | 35 | | 2 | 41 |
| | I | 17 | 64 | 1 | 5 | 6 | 73 | | 8 | 87 |
| 65 u. älter | M | 4 | 22 | 3 | 1 | 1 | 25 | | 4 | 30 |
| | W | 3 | 18 | 6 | 1 | 1 | 25 | | 1 | 27 |
| | I | 7 | 40 | 9 | 1 | 2 | 50 | | 5 | 57 |
| Insgesamt | M | 63 | 64 | 4 | 2 | 8 | 104 | | 21 | 133 |
| | W | 50 | 62 | 6 | 5 | 8 | 107 | | 8 | 123 |
| | I | 113 | 126 | 10 | 7 | 16 | 211 | | 29 | 256 |

Bestands-Tabelle Nr. 3
Wohnbevölkerung nach Familienstand, Religionszugehörigkeit und Altersgruppen

| Gemeinde 08317098, Oppenau | | Bestand vom 31.12.2017 | | | | | | | | 01/1 | Liste 030 |
|----------------------------|--------------|------------------------|--------------|-----------|------------|-----------------------------------|------------|--------------|-----------|------------|--------------|
| Gebietsgliederung | Gesc. hl. | Wohnbevölkerung | | | | | | | | | |
| | | Familienstand | | | | Rechtliche Religionszugehörigkeit | | | | Insgesamt | |
| Alter von Bis | | LEDIG | VERHEIR. | VERWITWET | GESCHIEDEN | Evangel. | Röm.-Kath. | Sonstige | ohne Ang. | | |
| Unter Jahren | | 1 | 2 | 3 | 4 | 5 | 6 | 7 | 8 | 9 | |
| Stadtteil 005 | | | | | | | | | | | |
| 0 - 18 | M | 84 | | | | | 3 | 65 | | 16 | 84 |
| | W | 78 | | | | | 6 | 56 | | 16 | 78 |
| | I | 162 | | | | | 9 | 121 | | 32 | 162 |
| 18 - 30 | M | 72 | 6 | | | | 6 | 60 | 1 | 11 | 78 |
| | W | 43 | 13 | | | | 5 | 45 | | 6 | 56 |
| | I | 115 | 19 | | | | 11 | 105 | 1 | 17 | 134 |
| 30 - 45 | M | 19 | 59 | | | 2 | 7 | 58 | | 15 | 80 |
| | W | 11 | 62 | | | 3 | 8 | 57 | | 11 | 76 |
| | I | 30 | 121 | | | 5 | 15 | 115 | | 26 | 156 |
| 45 - 65 | M | 20 | 123 | | 1 | 9 | 4 | 129 | | 20 | 153 |
| | W | 11 | 134 | | 9 | 10 | 14 | 135 | | 15 | 164 |
| | I | 31 | 257 | | 10 | 19 | 18 | 264 | | 35 | 317 |
| 65 u. älter | M | 4 | 76 | | 8 | 2 | 10 | 74 | | 6 | 90 |
| | W | | 54 | | 24 | 1 | 7 | 68 | 1 | 3 | 79 |
| | I | 4 | 130 | | 32 | 3 | 17 | 142 | 1 | 9 | 169 |
| Insaesamt | M | 199 | 264 | | 9 | 13 | 30 | 386 | 1 | 68 | 485 |
| | W | 143 | 263 | | 33 | 14 | 40 | 361 | 1 | 51 | 453 |
| | I | 342 | 527 | | 42 | 27 | 70 | 747 | 2 | 119 | 938 |
| Gemeinde 08317098 | | | | | | | | | | | |
| 0 - 18 | M | 444 | | | | | 30 | 304 | 1 | 109 | 444 |
| | W | 397 | | | | | 25 | 254 | 5 | 113 | 397 |
| | I | 841 | | | | | 55 | 558 | 6 | 222 | 841 |
| 18 - 30 | M | 315 | 24 | | | 1 | 28 | 242 | 2 | 68 | 340 |
| | W | 238 | 57 | | | 3 | 29 | 218 | 1 | 50 | 298 |
| | I | 553 | 81 | | | 4 | 57 | 460 | 3 | 118 | 638 |
| 30 - 45 | M | 141 | 235 | | | 16 | 27 | 249 | 5 | 111 | 392 |
| | W | 82 | 268 | | | 16 | 35 | 250 | 5 | 76 | 366 |
| | I | 223 | 503 | | | 32 | 62 | 499 | 10 | 187 | 758 |
| 45 - 65 | M | 129 | 540 | | 4 | 62 | 46 | 551 | 3 | 135 | 735 |
| | W | 61 | 531 | | 37 | 70 | 76 | 541 | 1 | 81 | 699 |
| | I | 190 | 1.071 | | 41 | 132 | 122 | 1.092 | 4 | 216 | 1.434 |
| 65 u. älter | M | 38 | 363 | | 64 | 23 | 58 | 389 | | 41 | 488 |
| | W | 45 | 272 | | 265 | 26 | 73 | 498 | 2 | 35 | 608 |
| | I | 83 | 635 | | 329 | 49 | 131 | 887 | 2 | 76 | 1.096 |
| Insaesamt | M | 1.067 | 1.162 | | 68 | 102 | 189 | 1.735 | 11 | 464 | 2.399 |
| | W | 823 | 1.128 | | 302 | 115 | 238 | 1.761 | 14 | 355 | 2.368 |
| | I | 1.890 | 2.290 | | 370 | 217 | 427 | 3.496 | 25 | 819 | 4.767 |