

HAUSHALTSSATZUNG

mit

HAUSHALTSPLAN



der Stadt Oppenau

(Landkreis Ortenaukreis)

für die

Haushaltsjahre

2 0 1 4 u n d 2 0 1 5

Einwohnerzahl: (Wohnbevölkerung)

a)	nach der Volkszählung vom	17.05.1939	2.126
b)	nach der Volkszählung vom	13.09.1950	2.488
c)	nach der Volkszählung vom	06.06.1961	2.965
d)	nach der Volkszählung vom	27.05.1970	3.133
e)	nach der Volkszählung vom	25.05.1987	4.983
f)	nach Zensus 2011	30.06.2013	4.696

Finanzausgleich 2014:

Bedarfsmesszahl	5.426.326 €
Steuerkraftmesszahl	4.275.734 €
Schlüsselzahl	1.150.592 €
Steuerkraftsumme	5.407.543 €
Steuerkraftsumme (je Einwohner)	1.152,52 €

Finanzausgleich 2015:

Bedarfsmesszahl	5.597.364 €
Steuerkraftmesszahl	3.956.348 €
Schlüsselzahl	1.641.016 €
Steuerkraftsumme	5.140.321 €
Steuerkraftsumme (je Einwohner)	1.094,62 €

Größe der Gemarkungsfläche:

Gesamtfläche:	7.304 ha
davon Waldfläche:	5.874,0 ha

Inhaltsverzeichnis

	Seite
Haushaltssatzung	5
Wirtschaftsplan - Stadtwerke	7
Vorbericht	9 - 45
Deckungsvermerke	47 - 53
Gesamtplan nach § 4 GemHVO	55 - 100
Verwaltungshaushalt	101 - 200
Vermögenshaushalt	201 - 249
Sammelnachweis für Personalausgaben	251 - 253
Stellenplan	255 - 270
Übersicht über die Haushalts- und Finanzlage in den Haushaltsjahren 2014 und 2015	271 - 278
Übersicht über den voraussichtlichen Stand der Schulden und Nachweis des Schuldendienstes	279 - 281
Übersicht über den voraussichtlichen Stand der Rücklagen	282
Nachweisung der von der Stadt übernommenen Bürgschaften	283
Finanzplan mit Investitionsprogramm für die Jahre 2013 - 2018	285 - 295
Nachweis der Verwaltungskostenbeiträge	296 - 297
Nachweis der Leistungen von Hilfs- und Regiebetrieben	298 - 299
Übersicht über die wichtigsten Steuer-, Beitrags- und Gebührensätze	300 - 303
Wirtschaftsplan der Stadtwerke Oppenau - grün -	305 - 314

Haushaltssatzung

der Stadt Oppenau

für die Haushaltsjahre 2014 und 2015 (01.01.-31.12.)

Auf Grund von § 79 der Gemeindeordnung für Baden-Württemberg in der heute geltenden Fassung hat der Gemeinderat am 20. Januar 2014 folgende Haushaltssatzung für die Haushaltsjahre 2014 und 2015 beschlossen:

	<u>2014</u>	<u>2015</u>
§ 1		
Der Haushaltsplan wird festgesetzt mit		
1. den Einnahmen und Ausgaben in Höhe von je	15.136.200 €	14.069.600 €
<u>davon</u> im Verwaltungshaushalt	11.999.200 €	12.484.800 €
im Vermögenshaushalt	3.137.000 €	1.584.800 €
2. dem Gesamtbetrag der vorgesehenen Kreditaufnahmen für Investitionen und Investitionsförderungsmaßnahmen (Kredit-ermächtigung) von	1.159.800 €	421.600 €
3. dem Gesamtbetrag der Verpflichtungs-ermächtigungen von	0 €	0 €

§ 2

Der Höchstbetrag der Kassenkredite wird festgesetzt auf	1.600.000 €	1.600.000 €
---	-------------	-------------

§ 3

- (1) Die Stadt Oppenau erhebt die Grundsteuer nach dem Grundsteuergesetz in der heute geltenden Fassung und die Gewerbesteuer nach dem Gewerbesteuergesetz in der heute geltenden Fassung.
- (2) Die Hebesätze werden festgesetzt

	<u>2014</u>	<u>2015</u>
1. <u>für die Grundsteuer</u>		
a) für land- und forstwirtschaftliche Betriebe (Grundsteuer A) auf	330 v. H.	330 v. H.
b) für die Grundstücke (Grundsteuer B) auf der Steuermessbeträge;	340 v. H.	340 v. H.
2. <u>für die Gewerbesteuer</u> auf der Steuermessbeträge.	340 v. H.	340 v. H.

§ 4

Der dem Haushaltsplan beigefügte Stellenplan ist Bestandteil der Haushaltssatzung.

Oppenau, den 21.01.2014



Grieser
Bürgermeister

Wirtschaftsplan
der Stadtwerke Oppenau
für die Wirtschaftsjahre 2014 und 2015 (01.01. - 31.12.)

Der Gemeinderat hat am 20. Januar 2014 auf Grund der §§ 9 und 14 Abs. 1 Eigenbetriebsgesetz (EigBG) in der heute geltenden Fassung i. V. mit den §§ 87, 89 und 96 Gemeindeordnung (GemO) in der heute geltenden Fassung den Wirtschaftsplan für die Wirtschaftsjahre 2014 und 2015 wie folgt festgestellt:

Haushaltsjahre

2014 **2015**

§ 1

Der Wirtschaftsplan für die Wirtschaftsjahre 2014 und 2015 wird

a) im Erfolgsplan mit Erträgen und Aufwendungen von je		
aa) Stromversorgung	40.000 €	73.600 €
ab) Wasserversorgung	493.400 €	492.800 €
b) im Vermögensplan mit Einnahmen und Ausgaben in Höhe von je	506.500 €	415.300 €

festgesetzt.

§ 2

Der Gesamtbetrag der vorgesehenen Kreditaufnahmen für Investitionen und Investitionsförderungsmaßnahmen (Kredit-ermächtigung) wird für die Stadtwerke Oppenau auf festgesetzt.

0 € 152.100 €

§ 3

Der Höchstbetrag der Kassenkredite wird auf festgesetzt.

1.000.000 € 1.000.000 €

Oppenau, den 21.01.2014



Grieser
Bürgermeister

Vorbericht

zum

Haushaltsplan



der Stadt Oppenau

für die Haushaltsjahre

2014 und 2015

Inhaltsübersicht zum Vorbericht

	Seite:
1. Rückblick auf das Rechnungsjahr 2012	11
2. Das Haushaltsjahr 2013 – Nachtragshaushaltsplan 2013	12
3. Der Doppelhaushalt 2014 / 2015	13 - 40
3.1 Der Verwaltungshaushalt	13 - 30
3.2 Der Vermögenshaushalt	31 - 34
3.3 Die Entwicklung der Zuführungsraten zwischen VWH u. VMH	35
3.4 Die Entwicklung der Rücklagenstände	36
3.5 Die Entwicklung des Schuldenstandes	37 - 38
4. Finanzplanung 2013 - 2018	39
5. Wirtschaftsplan Wasserversorgung	39 - 40

Beilagen zum Vorbericht

❖ Übersicht über Gebäude- und Grundstücksunterhaltung	42 - 44
❖ Übersicht über den Stand der Schulden	45

Der Vorbericht soll einen Überblick und damit eine Einführung in die Haushaltswirtschaft der Gemeinde geben. Dabei sollen die wesentlichen Einnahmen und Ausgaben erläutert und der Entwicklung in den Vorjahren gegenübergestellt werden.

1. Rückblick auf das Rechnungsergebnis 2012

Der Haushaltsplan für das Rechnungsjahr 2012/2013 wurde vom Gemeinderat am 30.01.2012 verabschiedet. 2012 sah der Haushaltsplan Einnahmen und Ausgaben in Höhe von 15.353.100 € vor. Hiervon entfielen auf

den Verwaltungshaushalt	11.549.600 €
den Vermögenshaushalt	3.803.500 €

Die Zuführung vom Verwaltungs- an den Vermögenshaushalt in Höhe des Mindestbetrages nach § 22 Abs. 1 GemHVO in Höhe von 226.600 € konnte im Haushaltsplan erreicht werden. Geplant war eine Zuführung vom Verwaltungs- an den Vermögenshaushalt in Höhe von 1.122.200 Euro.

Im Vollzug des Haushalts 2012 konnte letztlich eine Zuführungsrate in Höhe von 2.235.373,51 Euro erwirtschaftet werden. Ausgehend von der Mindestzuführungsrate gem. § 22 Abs. 1 GemHVO in Höhe der erbrachten Tilgungsleistungen von 183.445,31 Euro ist festzustellen, dass eine Nettoinvestitionsrate in Höhe von 2.051.928,20 Euro erzielt werden konnte.

Zurückzuführen war diese Entwicklung gegenüber der Planung u. a. auf Mehreinnahmen bei dem Gemeindeanteil an der Einkommensteuer, den Schlüsselzuweisungen, Verbesserung des Betriebsergebnisses beim Forstbetrieb und Zinsmehreinnahmen bzw. Wenigerausgaben bei den Zinsen. Einen wesentlichen Anteil an dem verbesserten Ergebnis haben allerdings die Mehreinnahmen bei der Gewerbesteuer.

Die Jahresrechnung 2012 wurde vom Gemeinderat in seiner Sitzung vom 22.07.2013 festgestellt.

Die Rücklagenbestände entwickelten sich 2012 wie folgt:

	Stand zum 01.01.2012	Zugang	Abgang	Stand zum 31.12.2012
Allgemeine Rücklage	1.148.032 €	439.997 €	0 €	1.588.029 €
Albert Bieser Stiftung:				
Sonderrücklage und Grundstockvermögen	266.016 €	81.788 €	70.000 €	277.804 €
Summe	1.414.048 €	521.785 €	70.000 €	1.865.833 €

Im Übrigen ergeben sich die detaillierten Ausführungen aus der kameralen Jahresrechnung 2012, auf die verwiesen wird.

2. Das Haushaltsjahr 2013 – Nachtragshaushaltsplan 2013

Die Haushaltssatzung wurde vom Gemeinderat am 30.01.2012, der Nachtragshaushaltsplan wurde am 14.10.2013 beschlossen. Die Einnahmen und Ausgaben entwickelten sich wie folgt:

	lt. HPL 2013	lt. Nachtragshaushaltsplan 2013
Verwaltungshaushalt	11.496.900,00 €	12.070.900,00 €
Vermögenshaushalt	2.727.000,00 €	3.817.800,00 €
Gesamthaushalt	14.223.900,00 €	15.888.700,00 €

Im Haushalt 2013 war keine Rücklagenentnahme vorgesehen, jedoch wurde im Nachtragshaushaltsplan 2013 eine Rücklagenentnahme in Höhe von 559.000 Euro eingeplant.

Damit stellte sich die Entwicklung der allgemeinen Rücklage lt. Planung wie folgt dar:

	Stand zum 01.01.2013	Zugang	Abgang	Stand zum 31.12.2013 lt. HHPL. 2013
Allgemeine Rücklage	1.588.029 €	0 €	559.000 €	1.029.029 €
Summe	1.588.029 €	0 €	559.000 €	1.029.029 €

Die im Jahr 2013 veranschlagte Darlehensaufnahme in Höhe von 467.300 Euro wurde nicht durchgeführt.

Schuldenstand	
Stand zum 31.12.2012	3.184.990 €
Kreditaufnahmen 2013	0 €
Tilgungsleistungen 2013	185.492 €
Stand zum 31.12.2013	2.999.498 €

Die Kreditermächtigung aus 2013 gilt bis Ende 2014 weiter.

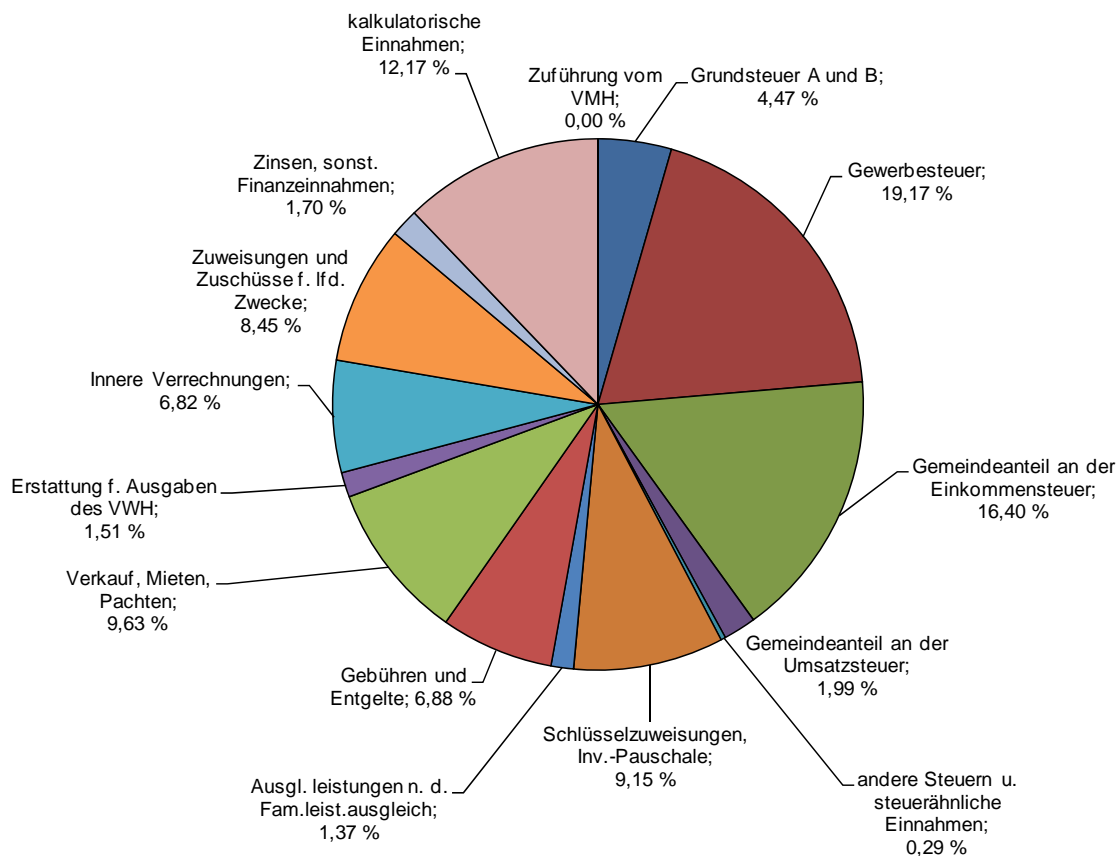
3. Der Doppelhaushalt 2014 / 2015

3.1 Der Verwaltungshaushalt

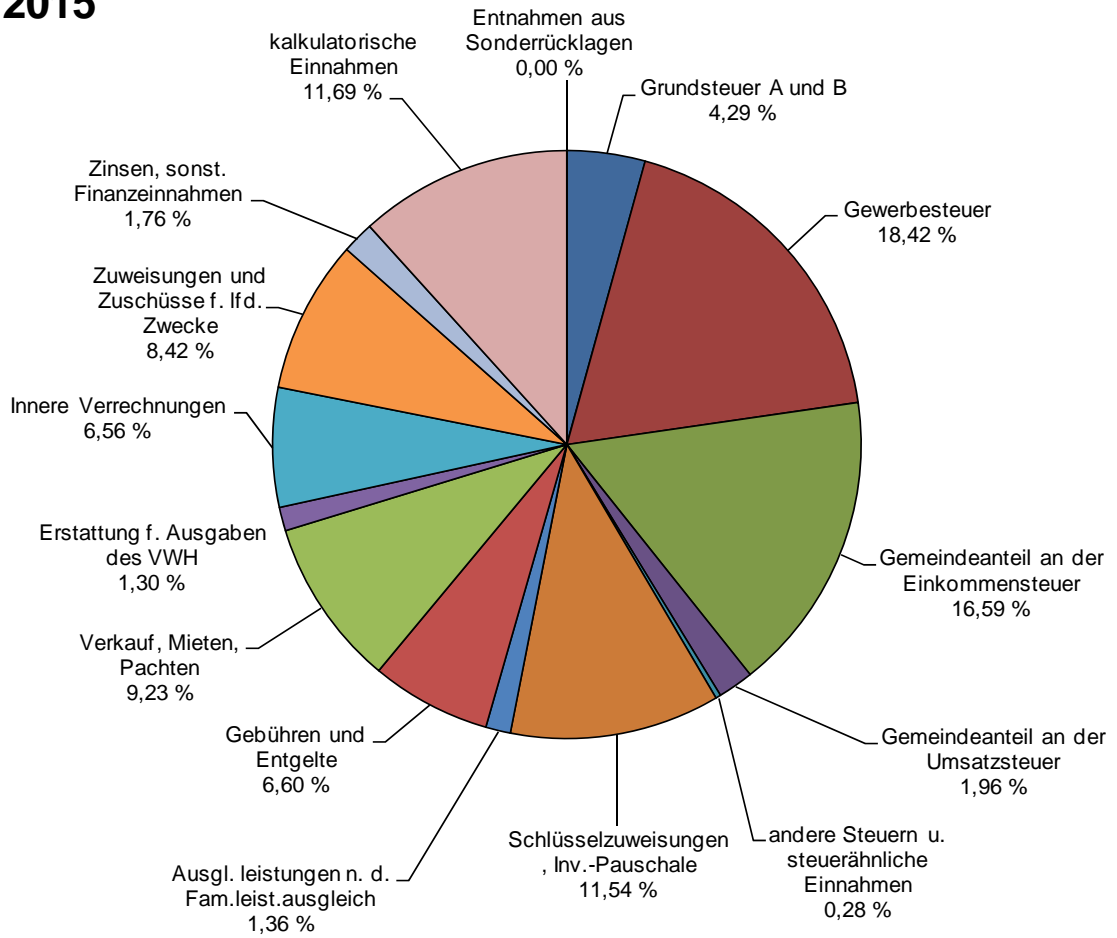
3.1.1 Einnahmen des Verwaltungshaushaltes

	RE 2012 in Euro	HPL/NHPL 2013 in Euro	HPL 2014 in Euro	HPL 2015 in Euro	HPL 2014 in v. H.	HPL 2015 in v. H.
Grundsteuer A und B	526.716	530.000	536.000	536.000	4,47	4,29
Gewerbesteuer	2.912.925	2.300.000	2.300.000	2.300.000	19,17	18,42
Gemeindeanteil an der Einkommensteuer	1.755.324	1.815.000	1.968.700	2.070.900	16,40	16,59
Gemeindeanteil an der Umsatzsteuer	224.844	232.200	238.500	245.300	1,99	1,96
andere Steuern u. steuerähnliche Einnahmen	29.598	34.600	34.800	34.800	0,29	0,28
Schlüsselzuweisungen, Inv.-Pauschale	1.420.937	1.448.000	1.098.300	1.440.400	9,15	11,54
Ausgl. leistungen n. d. Fam.leist.ausgleich	157.281	160.900	164.300	169.200	1,37	1,36
Gebühren und Entgelte	1.049.338	907.900	825.100	823.400	6,88	6,60
Verkauf, Mieten, Pachten	1.324.052	1.135.300	1.155.200	1.152.800	9,63	9,23
Erstattung f. Ausgaben des VWH	272.225	227.600	181.500	162.600	1,51	1,30
Innere Verrechnungen	803.370	845.300	818.000	818.500	6,82	6,56
Zuweisungen und Zuschüsse f. lfd. Zwecke	905.401	873.500	1.013.700	1.051.600	8,45	8,42
Zinsen, sonst. Finanzeinnahmen	229.149	166.500	203.800	219.400	1,70	1,76
kalkulatorische Einnahmen	1.449.456	1.394.100	1.461.300	1.459.900	12,17	11,69
Entnahmen aus Sonderrücklagen	70.000	0	0	0	0,00	0,00
Summe Einnahmen VWH	13.130.615	12.070.900	11.999.200	12.484.800	100,00	100,00

2014

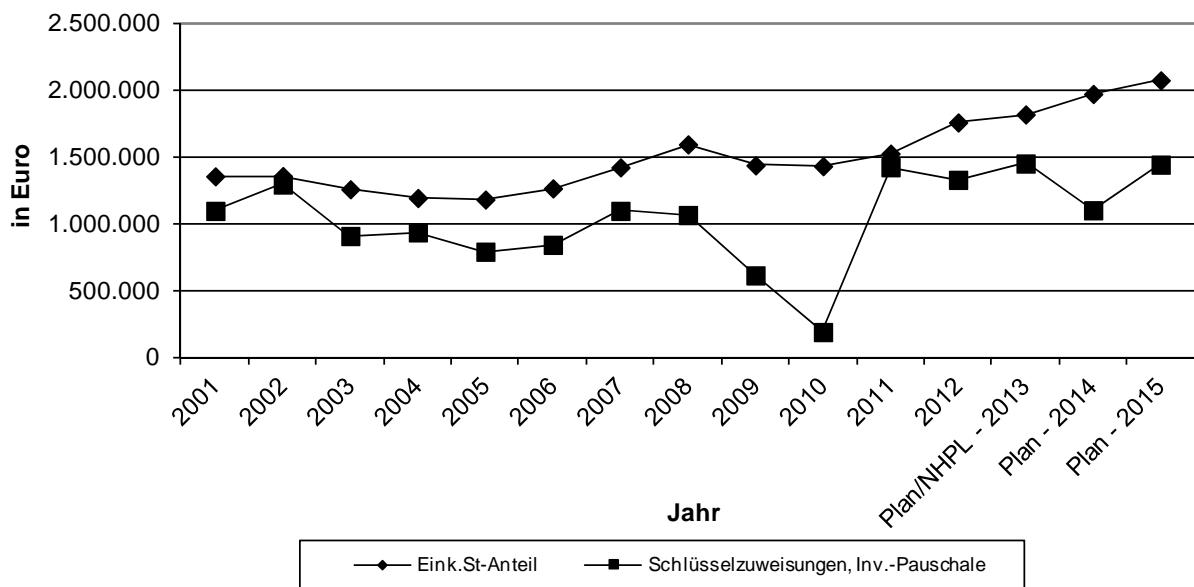


2015

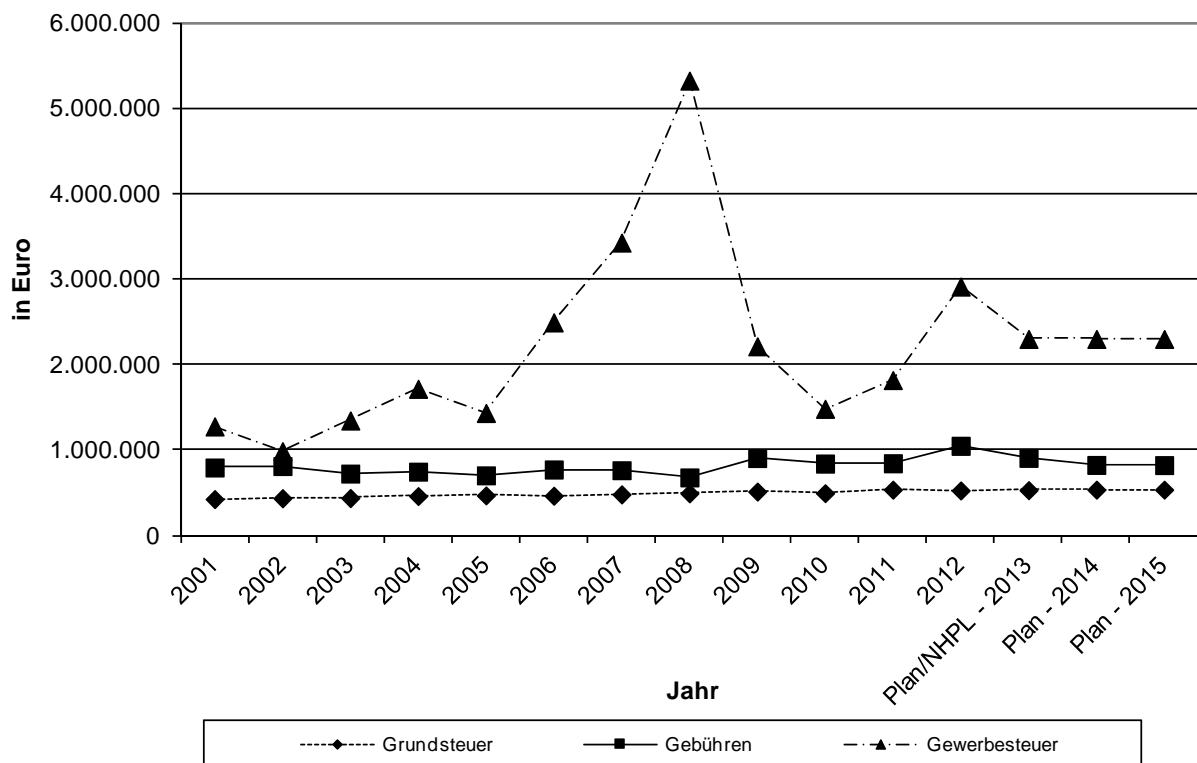


3.1.2 Übersichten über die Entwicklung von Grund- und Gewerbesteuer, Einkommensteueranteil, Schlüsselzuweisungen und Gebühren

Übersicht über die Entwicklung der Schlüsselzuweisungen und des Einkommensteueranteils



Übersicht über die Entwicklung von Gebühren und Steuern



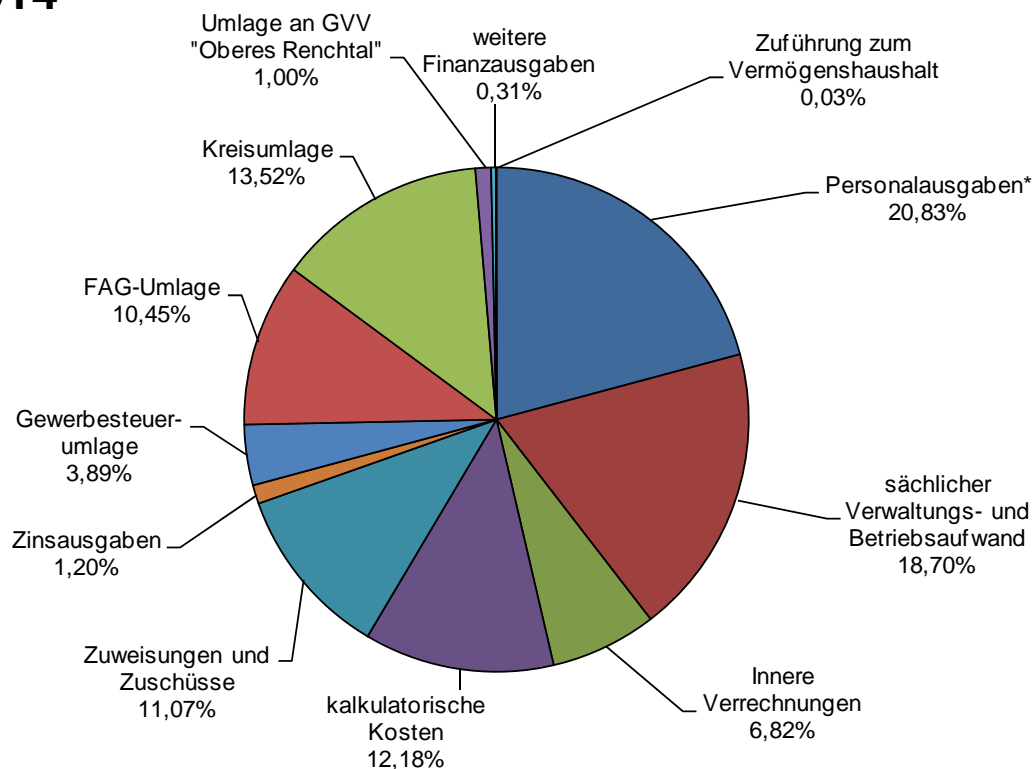
3.1.3 Ausgaben des Verwaltungshaushaltes

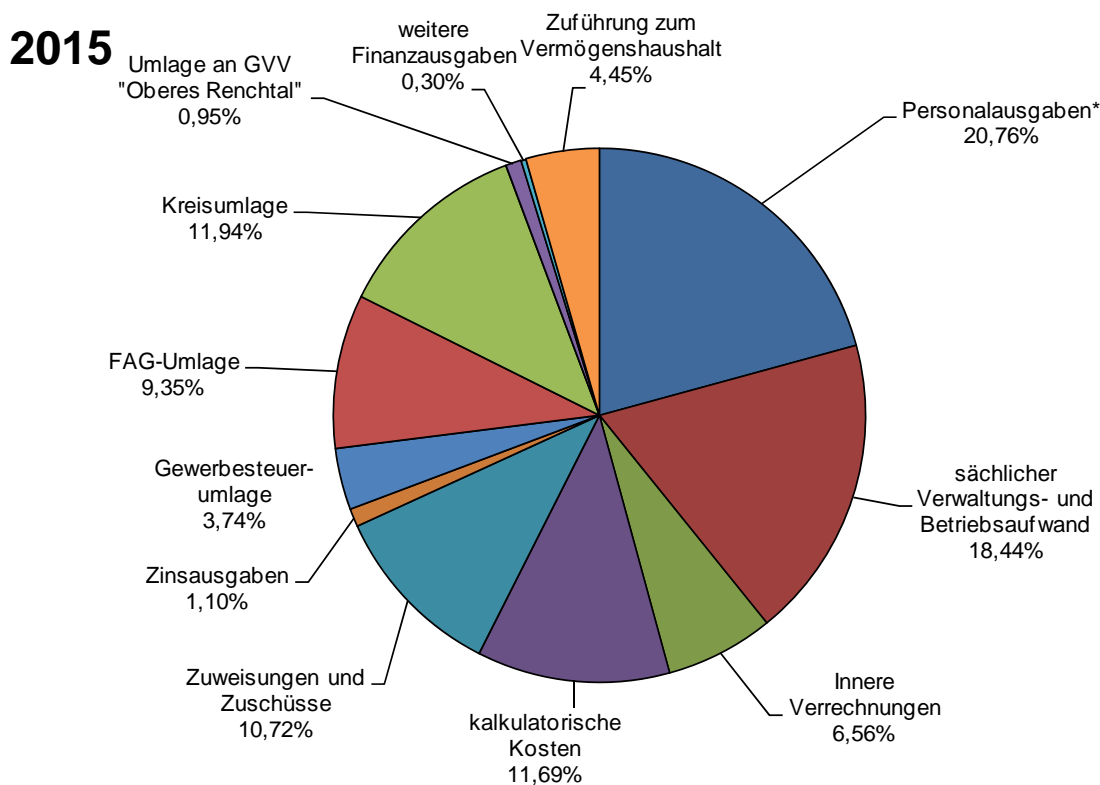
	RE 2012 in Euro	HPL/NHPL 2013 in Euro	HPL 2014 in Euro	HPL 2015 in Euro	HPL 2014 in v. H.	HPL 2015 in v. H.
Personalausgaben*	2.404.775	2.448.100	2.500.200	2.591.900	20,83	20,76
sächlicher Verwaltungs- und Betriebsaufwand	2.432.408	2.407.900	2.243.700	2.302.400	18,70	18,44
Innere Verrechnungen	803.370	845.300	818.000	818.500	6,82	6,56
kalkulatorische Kosten	1.449.456	1.394.100	1.461.300	1.459.900	12,18	11,69
Zuweisungen und Zuschüsse	1.253.551	1.179.900	1.329.000	1.338.000	11,07	10,72
Zinsausgaben	132.802	210.400	144.500	137.300	1,20	1,10
Gewerbesteuerumlage	591.232	467.000	466.800	466.800	3,89	3,74
FAG-Umlage	687.788	938.000	1.253.500	1.166.900	10,45	9,35
Kreisumlage	971.807	1.253.000	1.622.300	1.490.700	13,52	11,94
Umlage an GVV "Oberes Renchtal"	95.478	104.800	119.600	118.700	1,00	0,95
weitere Finanzausgaben	72.576	34.000	37.000	37.000	0,31	0,30
Zuführung zum Vermögenshaushalt	2.235.374	788.400	3.300	556.700	0,03	4,45
Summe Ausgaben VWH	13.130.615	12.070.900	11.999.200	12.484.800	100,00	100,00

* davon Anteil in v. H. am Volumen des Verwaltungshaushaltes

	2014		2015	
Forstwirtschaftlicher Betrieb	440.100	3,67 v. H.	462.000	3,70 v. H.
Sonstige Bereiche	2.060.100	17,17 v. H.	2.129.900	17,06 v. H.
Gesamtpersonalausgaben	2.500.200	20,84 v. H.	2.591.900	20,76 v. H.

2014





3.1.4 Grundsteuer A und B

Wie die Gewerbesteuer ist die Grundsteuer als Realsteuer objektbezogen. Während bei der Gewerbesteuer Bund und Länder durch eine Umlage partizipieren, fließt die Grundsteuer ausschließlich der Gemeinde zu.

In § 3 Abs. 2 der Haushaltssatzung 2014 und 2015 wurden folgende Hebesätze unverändert eingestellt:

Grundsteuer A (land- und forstwirtschaftliche Betriebe)	330 v. H.
Grundsteuer B (Grundstücke)	340 v. H.

Folgende Einnahmeansätze sind eingeplant:

	im Jahr 2014	im Jahr 2015
Grundsteuer A	61.000 Euro	61.000 Euro
Grundsteuer B	475.000 Euro	475.000 Euro

3.1.5. Gewerbesteuer

Die Gewerbesteuer ist nach wie vor eine der wichtigsten Einnahmequellen der Gemeinde und dies obwohl seit dem Jahr 1998 die Gewerkekapitalsteuer weggefallen ist und über die Gewerbesteuerumlage ein erheblicher Teil dieser Einnahmen wieder an das Land bzw. den Bund weitergeleitet werden muss.

Die Gewerbesteuereinnahmen wurden nach den Beratungen im Verwaltungs- und Finanzausschuss auf jeweils 2.300.000 Euro im Jahr 2014 und 2015 geschätzt und in dieser Höhe in den Haushaltplan eingestellt. Sicherlich ist die Einschätzung der zahlenmäßigen Größe bei den Gewerbesteuereinnahmen gerade im Hinblick auf die örtlichen Verhältnisse eine der größten Unsicherheitsfaktoren im städtischen Haushalt, was auch die Ergebnisse der vergangenen Jahre zeigten. Vor diesem Hintergrund ist zu hoffen, dass sich die Gewerbesteuer im Laufe der Jahre 2014 und 2015 entsprechend der Prognose positiv entwickeln wird. Der Hebesatz beträgt 340 v. H..

3.1.6 Der kommunale Finanzausgleich 2014/2015

a) Allgemeines

Vom 5. bis 7. November 2013 fand in Bremerhaven die 143. Sitzung des Arbeitskreises „Steuerschätzungen“ statt. Geschätzt wurden die Steuereinnahmen für die Jahre 2013 bis 2018.

Der Arbeitskreis stellte unter anderem Folgendes fest:

Der Steuerschätzung wurden die gesamtwirtschaftlichen Eckwerte der Herbstprojektion der Bundesregierung zugrunde gelegt. Für das nominale Bruttoinlandsprodukt (BIP) wurden folgende von der Bundesregierung erwarteten Veränderungsraten angesetzt: Für das Jahr 2013 wurde die Wachstumsprognose gegenüber der Frühjahrsprojektion von plus 2,2 Prozent auf plus 2,6 Prozent nach oben korrigiert. Für das Jahr 2014 wird – wie schon in der Frühjahrsprojektion – ein Wachstum von plus 3,3 Prozent unterstellt. Für die Folgejahre 2015 bis 2018 wird von einem Anstieg des BIP um jeweils plus 3,0 Prozent ausgegangen.

Der Anstieg der für die Steuerschätzung besonders relevanten Bruttolöhne und –gehälter wurde im Rahmen der Herbstprojektion gegenüber der Frühjahrsprojektion nur wenig geändert. Für das Jahr 2013 wird von einer um 0,2 Prozentpunkte geringeren Zunahme der Lohnsumme (plus 3,1 Prozent) ausgegangen. Hingegen fällt der Anstieg in den weiteren Schätzjahren jeweils um 0,1 Prozentpunkte höher aus. Für das Jahr 2014 wird erwartet, dass die Zunahme der Unternehmens- und Vermögenseinkommen voraussichtlich marginal geringer ausfällt als noch im Mai 2013 erwartet.

Für die Jahre 2013 bis 2017 wurden gegenüber der Maischätzung die finanziellen Auswirkungen der nachstehenden Änderungen des geltenden Rechts einbezogen: Amtshilferichtlinie-Umsetzungsgesetz vom 26. Juni 2013;

- Gesetz zur Änderung des Einkommensteuergesetzes in Umsetzung der Entscheidung des Bundesverfassungsgerichts vom 7. Mai 2013 vom 15. Juli 2013;
- Gesetz zur Änderung des Finanzausgleichs und der Bundeshaushaltsverordnung vom 15. Juli 2013: Verringerung der Beiträge gemäß § 1 Satz 5 des Finanzausgleichsgesetzes (FAG) zwischen Bund und Ländern für die Jahre 2015 und 2015 ff., Verringerung der Hartz IV-Sonderbedarfs-Bundesergänzungszuweisungen ab 2014;

- Gesetz zur Errichtung eines Sondervermögens „Aufbauhilfe“ und zur Änderung weiterer Gesetze (Aufbauhilfegesetz) vom 15. Juli 2013: Erhöhung der Beträge nach § 1 Satz 5 der Finanzausgleichsgesetzes zwischen Bund und Ländern für die Jahre 2014 bis 2019;
- Gesetz zur innerstaatlichen Umsetzung des Fiskalvertrags vom 15. Juli 2013: Artikel 5 mit der Neuregelung von § 12a des Finanzausgleichsgesetzes zwischen Bund und Ländern für die Ausgleichsjahre 2011 und 2012 (geringfügige Auswirkung auf die Höhe der Bundesergänzungszuweisungen);
- Zweite Verordnung zur Änderung der Energiesteuer- und der Stromsteuer-Durchführungsverordnung vom 24. Juli 2013.

Bund, Länder und Gemeinden können nach den Ergebnissen der aktuellen Steuerschätzung in den kommenden Jahren weiter mit moderat steigenden Steuereinnahmen rechnen. Gegenüber der Mai-Steuerschätzung ergeben sich für die Jahre 2013 bis 2017 für den öffentlichen Gesamthaushalt (Bund, Länder, Gemeinden und EU) Steuermehreinnahmen in Höhe von insgesamt 14,0 Mrd. Euro. Auf die Gemeinden entfallen davon Mehreinnahmen von 5,1 Mrd. Euro.

Gegenüber der Steuerschätzung vom Mai 2013 werden die Steuereinnahmen im öffentlichen Gesamthaushalt (Bund, Länder, Gemeinden und EU) im Jahr 2013 insgesamt um 5,3 Mrd. Euro höher ausfallen. Davon entfallen auf den Bund 1,3 Mrd. Euro, die Länder 2,4 Mrd. Euro und die Gemeinden 1,1 Mrd. Euro.

Für das Jahr 2014 ergeben sich Steuereinnahmen im öffentlichen Gesamthaushalt gegenüber der Steuerschätzung vom Mai 2013 von 1,9 Mrd. Euro. Der Bund verzeichnet Steuermehreinnahmen von 0,3 Mrd. Euro und die Länder von 0,8 Mrd. Euro. Für die Gemeinden ergibt sich ein Plus von 1,0 Mrd. Euro.

In den Jahren 2015 bis 2017 wird gegenüber der Mai-Schätzung mit Mehreinnahmen im öffentlichen Gesamthaushalt von insgesamt 6,8 Mrd. Euro gerechnet. Beim Bund kommt es in diesen drei Jahren lediglich zu Verschiebungen bei den Steuereinnahmen (2015: minus 0,2 Mrd. Euro, 2016: plus 0,3 Mrd. Euro, 2017: minus 0,1 Mrd. Euro). Die Länder profitieren von Mehreinnahmen von insgesamt 2,2 Mrd. Euro. Die Gemeinden verzeichnen in den drei Jahren gegenüber der Steuerschätzung vom Mai 2013 Mehreinnahmen in Höhe von jeweils 1,0 Mrd. Euro.

Das Jahr 2018 wurde erstmals in die Schätzung einbezogen.

b) Bemessungsgrundlagen für den kommunalen Finanzausgleich

	2014	2015
Steuerkraftmesszahl	4.275.734 Euro	3.956.348 Euro
Steuerkraftsumme	5.407.543 Euro	5.140.321 Euro
Bedarfsmesszahl	5.426.326 Euro	5.597.364 Euro

Grundlage für die Berechnungen des Finanzausgleichs bilden die aus der Volkszählung 1987 und aus dem Zensus 2011 ermittelten Einwohnerzahlen zum 30.06.2013 (4.728 EW).

c) Berechnung der Zuweisungen und Umlagen 2014

1. Einnahmen

- Sachkostenbeitrag nach § 17 FAG (Hst.: 1.2940.171000)
120 Hauptschüler x 1.176 Euro 141.120 Euro
- Pauschale Zuweisungen im Rahmen des Kindergarten-
Lastenausgleichs
Kinderbetreuung (§ 29b FAG) 205.000 Euro
Kleinkindbetreuung (§ 29c FAG) 243.200 Euro
(Hst.: 1.4649.171000)
- Zuweisungen für Gemeindeverbindungsstraßen
(Hst.: 1.6300.171000)
90,1 km x 2.600 Euro 234.260 Euro
- Pauschale für den Bau- u. Ausbau von Gemeindestraßen
(Hst.: 1.6300.171000)
7.304 ha x 8,40 Euro 61.354 Euro 295.614 Euro
- Gemeindeanteil an der Einkommensteuer
(Hst.: 1.9000.010000)
5,2 Mrd. x 0,0003786 1.968.720 Euro
- Gemeindeanteil an der Umsatzsteuer
(Hst.: 1.9000.012000)
566 Mio. x 0,0004214 238.512 Euro
- Schlüsselzuweisung vom Land (Hst.: 1.9000.041000)
1.150.592 Euro x 70 v. H. 805.414 Euro
- Mehrzuweisungen nach § 5 Abs. 3 FAG
(Hst.: 1.9000.041000) 0 Euro
- Kommunale Investitionspauschale (Hst.: 1.9000.041100)
4.964 (gew. EW-Zahl) x 59,00 Euro 292.900 Euro
- Zuweisung des Landes zum Ausgleich der Mindereinnahmen
bei der ESt.-Beteiligung bedingt durch den Familienleistungs-
ausgleich (Hst: 1.9000.091000)
434 Mio. Euro 0,0003786 164.312 Euro

2. Ausgaben

- Gewerbesteuerumlage (Hst.: 1.9000.810000)
2.300.000 Euro x 69 v. H. / 340 v. H. 487.059 Euro
- Finanzausgleichsumlage (Hst.: 1.9000.831000)
5.407.543 Euro x 23,180 v. H. 1.253.468 Euro
- Kreisumlage (Hst.: 1.9000.832000)
5.407.543 Euro x 30,00 v. H. 1.622.263 Euro

d) Berechnung der Zuweisungen und Umlagen 2015

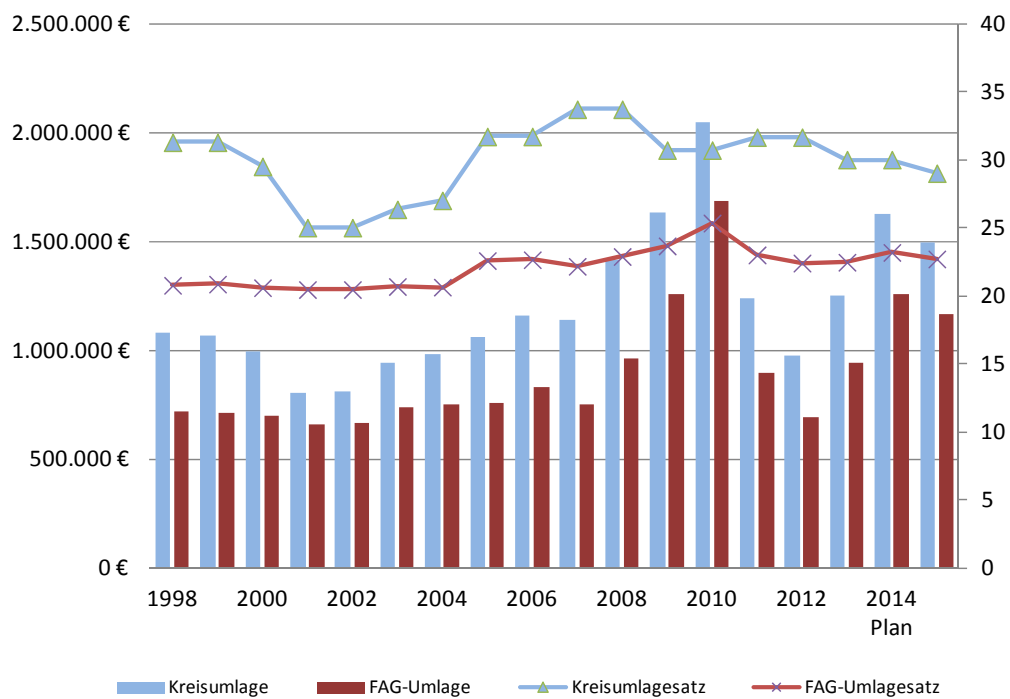
1. Einnahmen

- Sachkostenbeitrag nach § 17 FAG (Hst.: 1.2940.171000)
120 Hauptschüler x 1.200 Euro 144.000 Euro
- Pauschale Zuweisungen im Rahmen des Kindergarten-
Lastenausgleichs
Kinderbetreuung (§ 29b FAG) 210.000 Euro
Kleinkindbetreuung (§ 29c FAG) 300.000 Euro
(Hst.: 1.4649.171000)
- Zuweisungen für Gemeindeverbindungsstraßen
(Hst.: 1.6300.171000)
90,1 km x 2.600 Euro 234.260 Euro
- Pauschale für den Bau- u. Ausbau von Gemeindestraßen
(Hst.: 1.6300.171000)
7.304 ha x 8,40 Euro 61.354 Euro 295.614 Euro
- Gemeindeanteil an der Einkommensteuer
(Hst.: 1.9000.010000)
5,470 Mrd. x 0,0003786 2.070.900 Euro
- Gemeindeanteil an der Umsatzsteuer
(Hst.: 1.9000.012000)
582 Mio. x 0,0004214 245.255 Euro
- Schlüsselzuweisung vom Land (Hst.: 1.9000.041000)
1.641.016 Euro x 70 v. H. 1.148.711 Euro
- Mehrzuweisungen nach § 5 Abs. 3 FAG
(Hst.: 1.9000.041000) 0 Euro
- Kommunale Investitionspauschale (Hst.: 1.9000.041100)
4.946 (gew. EW-Zahl) x 59,00 Euro 291.785 Euro
- Zuweisung des Landes zum Ausgleich der Mindereinnahmen
bei der ESt.-Beteiligung bedingt durch den Familienleistungs-
ausgleich (Hst: 1.9000.091000)
447 Mio. Euro 0,0003786 169.234 Euro

2. Ausgaben

- Gewerbesteuerumlage (Hst.: 1.9000.810000)
2.400.000 Euro x 69 v. H. / 340 v. H. 487.059 Euro
- Finanzausgleichsumlage (Hst.: 1.9000.831000)
5.140.321 Euro x 22,70 v. H. 1.166.852 Euro
- Kreisumlage (Hst.: 1.9000.832000)
5.140.321 Euro x 29,00 v. H. 1.490.693 Euro

Kreisumlage/FAG-Umlage



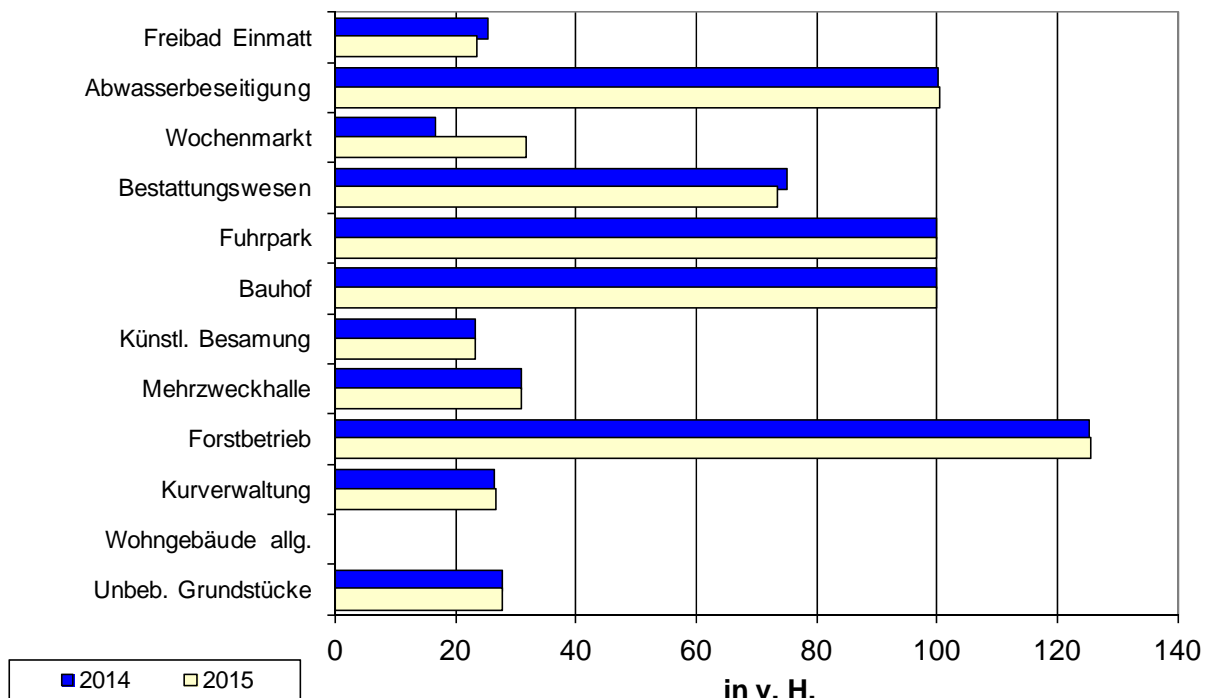
3.1.7 Kostenrechnende Einrichtungen der Stadt Oppenau (Gesamtüberblick)

Wie im gesamten Bereich des Kommunalen Wirtschaftsrechtes gelten auch für die kostenrechnenden Einrichtungen die allgemeinen Haushaltsgrundsätze des § 77 GemO, wonach die Gemeinde gehalten ist, wirtschaftlich und sparsam zu verwalten und auf die stetige Aufgabenerfüllung hinzuwirken. Hinzu kommen die Einnahmebeschaffungsgrundsätze des § 78 GemO. Danach haben die Gemeinden die zur Erfüllung ihrer Aufgaben erforderlichen Einnahmen primär aus den Entgelten für ihre Leistungen zu beschaffen. Konkret auf die kostenrechnenden Einrichtungen bezogen, lassen sich daraus zwei Zielsetzungen ableiten:

Für die Ausgaben gilt das ökonomische Prinzip.

Die Einnahmen aus der Benutzung dieser Einrichtungen sind so zu bemessen, dass sie entsprechend dem Vorteil der Benutzer die entstehenden Kosten voll oder wenigstens zu einem bestimmten Teil decken.

Nachstehende Grafik und Übersicht verdeutlichen die jeweilige Kostensituation bei den einzelnen kostenrechnenden Einrichtungen nach den veranschlagten Haushaltssummen 2014 und 2015. Soweit keine hundertprozentige Kostendeckung erreicht werden kann, erfolgt die Finanzierung aus allgemeinen Steuermitteln.



**Übersicht über die betriebswirtschaftlichen Ergebnisse der
kostenrechnenden Einrichtungen
im Haushaltsjahr 2014**

HH-Ab-schnitt	Bezeichnung der kostenrechnenden Einrichtung	Einnahmen in Euro	Ausgaben in Euro	Betriebswirtschaftl.		Kosten-deckungs-grad in v. H.	darin enthaltene Kalk. Kosten in Euro
				Überschuss in Euro	Zuschuss in Euro		
5710	Freibad Einmatt	102.800	402.500	0	299.700	25,54	103.800
7010	Abwasserbeseitigung	845.700	844.500	1.200	0	100,14	394.900
7050							
7300	Wochenmarkt	2.000	11.900	0	9.900	16,81	1.200
7510	Bestattungswesen	86.200	114.800	0	28.600	75,09	13.500
7700	Fuhrpark	106.400	106.400	0	0	100,00	37.700
7710	Bauhof	365.200	365.200	0	0	100,00	12.100
7803	Künstl. Besamung	3.300	14.200	0	10.900	23,24	0
8400	Mehrzweckhalle	152.000	489.700	0	337.700	31,04	254.200
8550	Forstbetrieb	991.200	790.700	200.500	0	125,36	14.000
8600	Kurverwaltung	88.600	336.200	0	247.600	26,35	34.500
8801	Wohngebäude allg.	0	10.800	0	10.800	0,00	0
8803	Unbeb. Grundstücke	13.000	46.900	0	33.900	27,72	2.400
	Summe	2.756.400	3.533.800		777.400	78,00	868.300

**Übersicht über die betriebswirtschaftlichen Ergebnisse der
kostenrechnenden Einrichtungen
im Haushaltsjahr 2015**

HH-Ab-schnitt	Bezeichnung der kostenrechnenden Einrichtung	Einnahmen in Euro	Ausgaben in Euro	Betriebswirtschaftl.		Kosten-deckungs-grad in v. H.	darin enthaltene Kalk. Kosten in Euro
				Überschuss in Euro	Zuschuss in Euro		
5710	Freibad Einmatt	96.900	412.700	0	315.800	23,48	99.900
7010	Abwasserbeseitigung	845.700	840.700	5.000	0	100,59	384.100
7050							
7300	Wochenmarkt	3.800	12.000	0	8.200	31,67	1.200
7510	Bestattungswesen	86.200	117.300	0	31.100	73,49	13.200
7700	Fuhrpark	101.700	101.700	0	0	100,00	33.000
7710	Bauhof	370.400	370.400	0	0	100,00	11.800
7803	Künstl. Besamung	3.300	14.200	0	10.900	23,24	0
8400	Mehrzweckhalle	152.000	491.900	0	339.900	30,90	245.300
8550	Forstbetrieb	977.500	777.900	199.600	0	125,66	13.300
8600	Kurverwaltung	88.600	332.700	0	244.100	26,63	32.300
8801	Wohngebäude allg.	0	10.900	0	10.900	0,00	0
8803	Unbeb. Grundstücke	13.000	46.800	0	33.800	27,78	2.300
	Summe	2.739.100	3.529.200		790.100	77,61	836.400

3.1.8 Forstwirtschaftliche Unternehmen

In dem vom Amt für Waldwirtschaft - Forstbezirk Oberkirch - aufgestellten Betriebsplan ist in der Planung 2014 und 2015 ein Einschlag von 13.500 Erntefestmetern vorgesehen. Diese Masse teilt sich wie folgt auf (in FM):

	2014	2015
Hauptnutzung	6.500	6.500
Vornutzung	7.000	7.000
Gesamt	13.500	13.500

Die Gegenüberstellung der Einnahmen und Ausgaben des Gesamtforstbetriebshaushalts 2014 und 2015 ergibt nachstehendes Bild:

	Einnahmen in Euro	Ausgaben in Euro	Differenz in Euro
VwH 2014	991.200	790.700	200.500
VmH 2014	0	0	0
Gesamt 2014	991.200	790.700	200.500
VwH 2015	977.500	777.900	199.600
VmH 2015	0	0	0
Gesamt 2015	977.500	777.900	199.600

Ergebnisse im Bereich Wald - Forstwirtschaftlicher Betrieb - Verwaltungshaushalt

Jahr	Einnahmen	Ausgaben	Personalkosten	Sachausgaben	Ergebnis
1995	1.013.114,39	800.457,88	536.168,38	264.289,50	212.656,50
1996	901.616,37	815.294,85	475.651,10	339.643,75	86.321,52
1997	1.052.107,28	857.071,69	509.835,54	347.236,15	195.035,59
1998	1.065.480,80	867.620,29	469.351,34	398.268,95	197.860,51
1999	1.180.515,41	906.560,94	514.836,17	391.724,77	273.954,47
2000	2.234.989,44	2.411.890,10	527.041,27	1.884.848,83	-176.900,66
2001	1.104.886,67	1.166.399,10	492.315,54	674.083,56	-61.512,43
2002	1.131.030,45	875.540,95	471.477,76	404.063,19	255.489,50
2003	1.183.923,76	804.347,58	465.548,63	338.798,95	379.576,18
2004	810.631,26	802.217,52	462.370,96	339.846,56	8.413,74
2005	826.681,25	793.431,06	424.088,12	369.342,94	33.250,19
2006	950.864,48	859.820,32	416.926,04	442.894,28	91.044,16
2007	826.478,46	670.918,66	375.315,39	295.603,27	155.559,80
2008	876.181,28	718.229,32	404.484,00	313.745,32	157.951,96
2009	665.121,38	783.269,62	408.419,82	374.849,80	-118.148,24
2010	1.122.773,14	759.528,52	404.787,07	354.741,45	363.244,62
2011	1.266.703,94	819.010,10	448.431,60	370.578,50	447.693,84
2012	1.191.177,05	903.139,78	400.504,68	502.635,10	288.037,27
Plan - 2013	986.300,00	826.000,00	448.100,00	377.900,00	160.300,00
Plan - 2014	991.200,00	790.700,00	440.100,00	350.600,00	200.500,00
Plan - 2015	977.500,00	777.900,00	462.000,00	315.900,00	199.600,00

3.1.9 Personalausgaben

Die Personalausgaben wurden durch das Personalamt der Stadt Oppenau für die Haushaltsjahre 2014 und 2015 ermittelt. Die Kalkulation basiert auf den als Anlage beigefügten Stellenplänen.

Es wurde eine Tarifierhöhung von 2 % ab 01.03.2014 für die Beschäftigten und die Waldarbeiter eingeplant. Für die Beamten ist eine Besoldungserhöhung von 2,75 % ab 01.07.2014 (Besoldungsgruppe A 5 – A 9) bzw. ab 01.10.2014 (Besoldungsgruppe A 10 – A 11) bzw. ab 01.01.2015 2,75 % (für die Besoldungsgruppe ab A 12) bereits festgeschrieben.

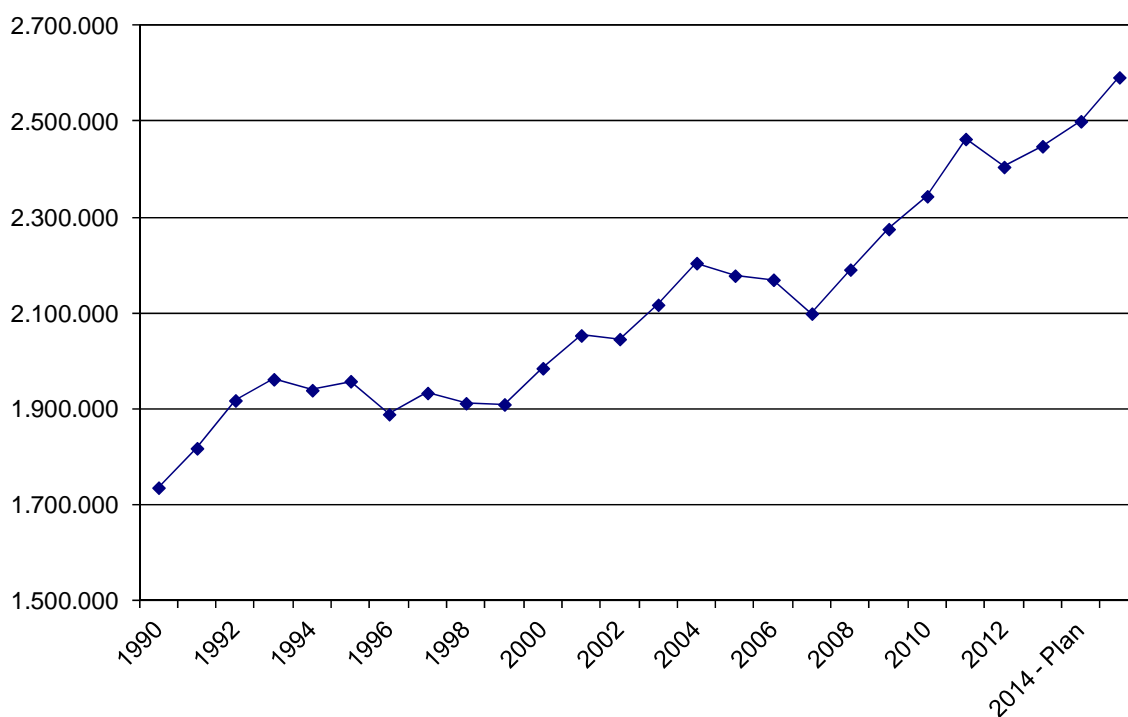
Im Plan 2015 wurde eine Tarifierhöhung von 2 % ab 01.01.2015 für alle Beschäftigten und Waldarbeiter angenommen.

Für das Jahr 2014 wird eine Leistungszulage von je 2 % der Bezüge (24.500 Euro); für 2015 von 3 % der Bezüge (45.200 Euro) zu Grunde gelegt. Die Beträge werden freigesetzt durch Einsparungen nach dem neuen Tarifvertrag für den öffentlichen Dienst (Wegfall u.a. des Urlaubsgeldes sowie von Sozial- und Ortszuschlägen).

Insgesamt liegen die veranschlagten Personalkosten im Jahr 2014 bei 2.500.200 Euro und im Jahr 2015 bei 2.591.900 Euro. Im Vergleich zu den Personalkosten im Haushaltsjahr 2013 (2.448.100 Euro) erhöhen sich die Personalkosten um 52.100 Euro im Jahr 2014 bzw. um 143.800 Euro im Jahr 2015.

Die Allgemeine Umlage für die Versorgungsempfänger und aktiven Beamten wurde in den Jahren 2014 und 2015 vom Kommunalen Versorgungsverband Karlsruhe auf 37 % festgesetzt.

Entwicklung der Personalkosten



3.1.10 Umlagen an den Gemeindeverwaltungsverband „Oberes Renchtal“

Betriebskostenumlage für den Betrieb der Verbandskläranlage

Die von der Stadt Oppenau aufzubringende Betriebskostenumlage für den Betrieb des Verbandsklärwerks beläuft sich in den Haushaltsjahren 2014 und 2015 auf vorläufig je 247.300 Euro. Gegenüber dem Vorjahr sind dies Wenigerausgaben in Höhe von 66.500 Euro. Die Kosten für den laufenden Betrieb, die Unterhaltung und Wartung sowie die Verwaltung werden nach anfallender Schmutzwassermenge und dem Verschmutzungsgrad umgelegt.

Verbandsumlage an den Gemeindeverwaltungsverband „Oberes Renchtal“

Für die von der Stadt Oppenau an den GVV. „Oberes Renchtal“ zu zahlende Verbandsumlage 2014 und 2015 ist jeweils eine Summe von 109.700 Euro eingeplant. Es handelt sich hierbei um einen Anteilsbetrag des nicht gedeckten Aufwands, welcher aufgrund satzungsrechtlicher Bestimmungen nach dem Verhältnis der in § 143 GemO bestimmten Einwohnerzahlen auf die den Verband tragenden Gemeinden aufzuteilen ist. Im Vorjahr belief sich die Verbandsumlage auf 101.000 Euro.

Zinsumlagen an den Gemeindeverwaltungsverband „Oberes Renchtal“

Nach den durchgeführten Berechnungen hat die Stadt Oppenau im Haushaltsjahr 2014 eine Zinsumlage in Höhe von 9.900 Euro und im Jahr 2015 in Höhe von 9.000 Euro zu leisten; im Vorjahr waren es 3.800 Euro. Für die Aufbringung dieser Mittel gilt die Kostenregelung für die Anlagenfinanzierung, d. h., dass die Stadt Oppenau 42 v. H. und die Gemeinde Bad Peterstal-Griesbach 58 v. H. des entstehenden Aufwands zu erbringen hat.

3.1.11 Zuschuss an die Katholische Kirchengemeinde für den Betrieb der Katholischen Kindergärten „St. Christophorus“, „St. Maria“ und „Don Bosco“

Kindergartenlastenausgleich

Auf Grund der Novellierung des Kindergartengesetzes im Jahr 2003 erfolgte ab 1.1.2004 die Kindergartenförderung in der Form einer Pauschalförderung nach § 29 b FAG (Kinderlastenausgleich). Grundlage der Förderung bildet die bisherige gruppenbezogene Förderung des Jahres 2002. In den Jahren 2012 und 2013 beträgt der gruppenbezogene Anteil 20 % und der Kinderanteil (Zahl der Kinder in einer Gemeinde von 0 bis unter 7 Jahre zum Stand 31.12. des Vorjahres) 80 %. Entsprechend nachfolgender Tabelle wird künftig bei der Förderung die Anzahl der Kinder in einer Gemeinde stärker berücksichtigt.

Jahre	Gruppenanteil	Kinderanteil
2004 / 2005	90 %	10 %
2006 / 2007	80 %	20 %
2008 / 2009	70 %	30 %
Ab 2010	20 %	80 %

Durch die Veränderung der Förderzuständigkeit war es erforderlich, neue Kindergartenverträge abzuschließen. Im Oktober 2004 wurden die neuen Verträge, zwischen der Stadt Oppenau und der Kath. Kirchengemeinde über den Betrieb des

Katholischen Kindergartens „St. Christophorus“ in Oppenau
Katholischen Kindergartens „St. Maria“ im Stadtteil Ibach und
Katholischen Kindergartens „Don Bosco“ im Stadtteil Ramsbach

abgeschlossen. Die Verträge entsprechen im Wesentlichen dem Mustervertrag, den der Gemeindegtag in Abstimmung mit den Vertretern der Kirchenleitungen erarbeitet hat. Am 15 April 2013 wurde für die Finanzierung der Kindergärten eine Neuregelung der Verträge mit der Katholischen Kirchengemeinde im Gemeinderat beschlossen. Die Stadt beteiligt sich entsprechend den Verträgen mit maximal 92 % an den durch Elternbeiträge und evtl. weiterer Betriebseinnahmen nicht gedeckten Betriebskosten (Defizitanteil), soweit die kirchlichen Schlüsselzuweisungen keinen geringeren Anteil ergeben. Die betragsmäßige Höhe des jeweiligen Zuschusses wird jährlich durch das Rechnungsergebnis bestimmt.

Für die Haushaltsjahre 2014 und 2015 ergeben sich somit voraussichtlich folgende von der Stadt Oppenau zu tragenden Defizitanteile:

	Vorjahr in Euro	2014 in Euro	2015 in Euro
für den Kindergarten "St. Christophorus"	300.000	458.000	457.000
für den Kindergarten "St. Maria"	130.000	171.000	172.000
für den Kindergarten "Don Bosco"	125.000	180.000	183.000

Das Fördervolumen für die Betriebskostenförderung im Kindergartenbereich soll künftig differenziert nach Betreuungsart und –umfang verteilt werden. Hierzu ist eine stufenweise Angleichung der Fördersystematik vorgesehen. Danach soll der Anteil der bisherigen Gruppenförderung auf der Basis des Jahres 2002 reduziert und der dann freiwerdende Anteil nach der Zahl der betreuten Kinder verteilt werden. In den Jahren 2010 bis 2012 erfolgt danach eine Absenkung des bisherigen Anteils der Gruppenförderung bis auf 20 % und eine entsprechende Erhöhung des Anteils der Förderung nach der Zahl der betreuten Kinder, um diese ab 2013 auf insgesamt 100 % umzustellen.

Die Betriebskostenförderung in der Kleinkindbetreuung (U3) soll wie bei der Förderung im Kindergartenbereich nach Betreuungsart und –umfang erfolgen.

Förderung der Kleinkindbetreuung (§ 29 c FAG)

Das Land fördert die Betriebsausgaben der Kleinkindbetreuung in Tageseinrichtungen und in der Kindertagespflege. Ab dem Jahr 2014 trägt das Land unter Einbeziehung der Bundesmittel zur Betriebskostenförderung 68 Prozent der Betriebsausgaben. Je umgerechnetem Kind ergibt sich damit ein Betrag von ca. 12.800 Euro im Jahr 2014 und ca. 12.000 Euro im Jahr 2015.

3.1.12 Darstellung des sächlichen Verwaltungs- und Betriebsaufwands

Aus der nachstehenden Darstellung kann aus der entsprechenden Gruppierung entnommen werden, wie sich die Ausgaben aufgliedern und gegenüber dem Vorjahr verändert haben.

Grupp.- Nr.	Bezeichnung	2013	2014	2015	Veränderungen 2014 gg. VJ 2013		Veränderungen 2015 gg. VJ 2014	
		in Euro	in Euro	in Euro	in Euro	in v. H.	in Euro	in v. H.
50-51	Unterhaltung der Grundstücke, baul. Anlagen und des sonst. Unbew. Vermögens	690.300	499.000	629.800	-191.300	-27,71	130.800	26,21
52	Geräte, Ausstattungs- u. Ausrüstungsgegenstände, sonst. Gebrauchsgegenstände	83.600	91.000	85.400	7.400	8,85	-5.600	-6,15
53	Mieten und Pachten	97.000	122.400	82.700	25.400	26,19	-39.700	-32,43
54	Bewirtschaftung der Grund- stücke, baul. Anlagen usw.	240.100	293.900	293.900	53.800	22,41	0	0,00
55	Haltung von Fahrzeugen	65.100	56.300	57.300	-8.800	-13,52	1.000	1,78
56	besondere Aufwendungen für Beschäftigte	29.100	34.700	31.700	5.600	19,24	-3.000	-8,65
57-63	weitere Verwaltungs- u. Betriebsausgaben	721.000	699.700	677.800	-21.300	-2,95	-21.900	-3,13
64-66	Steuern, Betriebsausgaben u. a.	321.200	289.900	282.100	-31.300	-9,74	-7.800	-2,69
670-678	Erstattung von Verwaltungs- und Betriebsausgaben	160.500	156.800	161.500	-3.700	-2,31	4.700	3,00
	Zwischensumme	2.407.900	2.243.700	2.302.200	-164.200	-6,82	58.500	2,61
679	innere Verrechnungen	845.300	818.000	818.500	-27.300	-3,23	500	0,06
68	kalkulatorische Kosten	1.394.100	1.461.300	1.459.900	67.200	4,82	-1.400	-0,10
	Gesamtsumme	4.647.300	4.523.000	4.580.600	-124.300	-2,67	57.600	1,27

3.1.13 Zuweisungen und Zuschüsse an Vereine und sonstige Institutionen

Übersicht über die Gewährung von Zuschüssen und Sachzuwendungen an örtliche Vereine u. a. in den Haushaltsjahren 2014 und 2015:

Haushaltsstelle	Verein, Einrichtung	2014 Zuschusshöhe in Euro	2015 Zuschusshöhe in Euro
1.1100.700000	Zuschuss an Tierschutzbund	1.500	1.500
1.1310.704000	Zuschuss an Feuerwehrgasse, Abteilung Oppenau	1.100	1.100
1.1311.704000	Zuschuss an Feuerwehrgasse, Abteilung Ibach	300	300
1.1312.704000	Zuschuss an Feuerwehrgasse, Abteilung Liezbach	300	300
1.1313.704000	Zuschuss an Feuerwehrgasse, Abteilung Maisach	300	300
1.1314.704000	Zuschuss an Feuerwehrgasse, Abteilung Ramsbach	300	300
1.2150.718000	Zuschuss zur Schulspeisung	4.000	4.000
1.2920.718000	Zuschüsse für Schullandaufenthalte	500	500
1.3000.704500	Zuschüsse für kulturelle Veranstaltungen	1.000	1.000
1.3320.704000	Stadt- und Kirchspielskapelle	1.500	1.500
1.3520.700000	Stadtbücherei	2.100	2.100
1.4600.760000	Einrichtungen der Jugendhilfe	12.000	18.000
1.4640.700000	Kindergarten St. Christophorus	458.000	457.000
1.4641.700000	Kindergarten St. Maria	171.000	172.000
1.4644.700000	Kindergarten Don Bosco	180.000	183.000
1.4700.700000	Förderung der Wohlfahrtspflege	3.900	3.900
1.5620.700000	Zuschuss an TuS Oppenau (Kunstrasenplatz etc.)	22.100	22.100
1.6750.718000	Zuschuss zur Durchführung des Streudienstes	4.800	4.800
1.7200.718000	Zuschuss zur Altpapiersammlung	200	200
1.7800.718000	Zuschuss an land- und forstwirtschaftliche Betriebe	22.000	22.000
1.7910.718000	LEADER-Programm/WRO	7.500	7.500
1.7970.718000	Zuschuss zum "Ortenauer Tarifmodell"	12.000	12.000
SUMME:		906.400	915.400

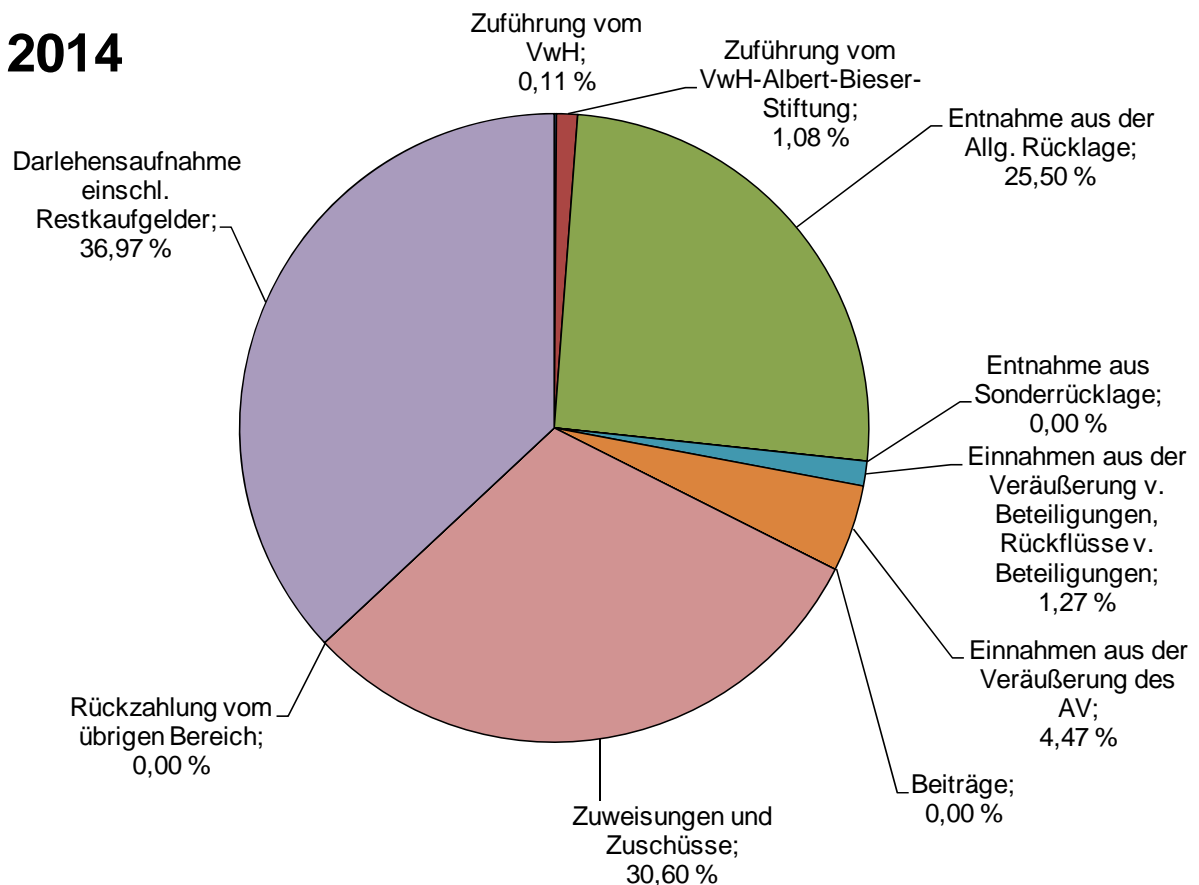
3.2 Der Vermögenshaushalt

Die Erläuterungen zu den Einnahmen und Ausgaben des Vermögenshaushaltes ergeben sich aus den jeweiligen Unterabschnitten. Im Folgenden sollen die wesentlichen Einnahmen und Ausgaben näher erläutert werden.

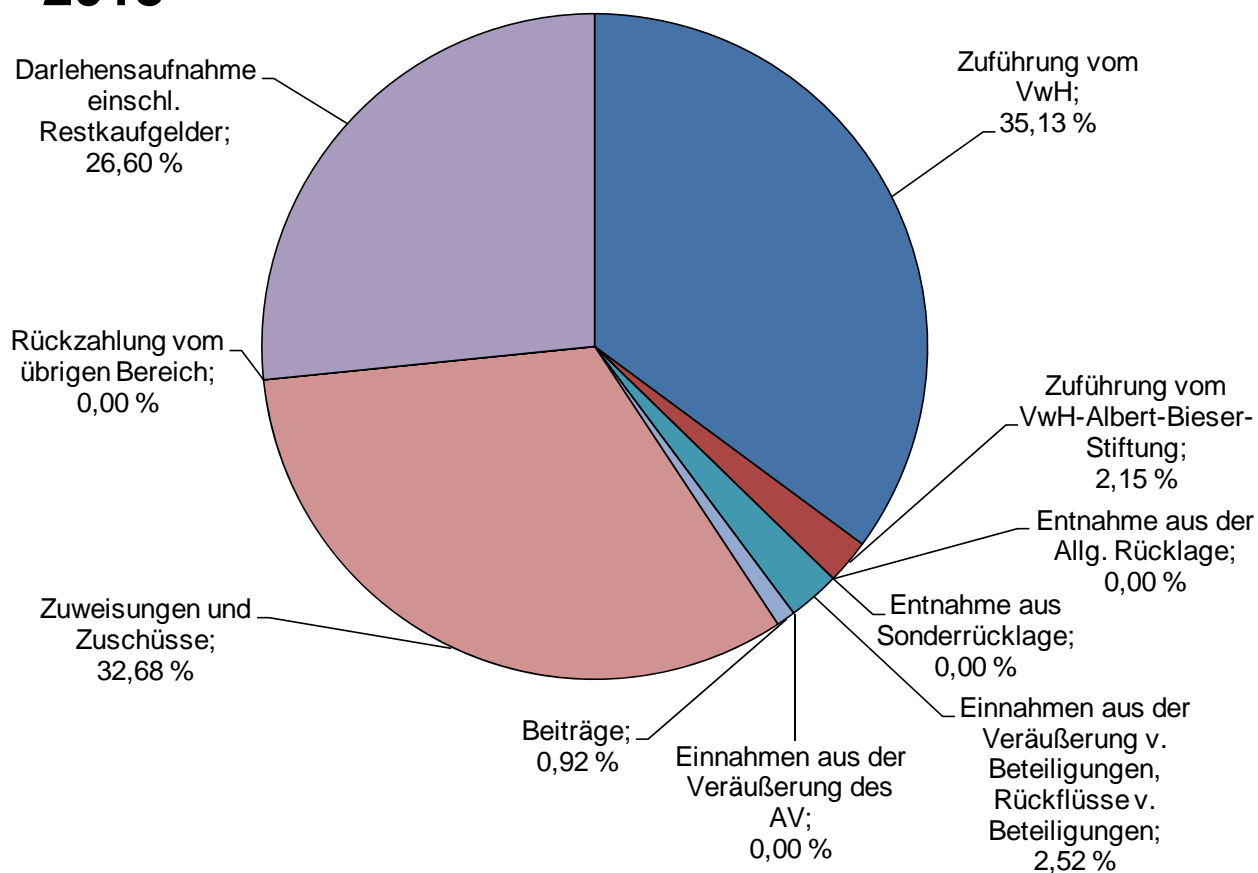
3.2.1 Einnahmen des Vermögenshaushalts

	RE 2012 in Euro	HPL/NHPL 2013 in Euro	HPL 2014 in Euro	HPL 2015 in Euro	HPL 2014 in v. H.	HPL 2015 in v. H.
Zuführung vom VwH	2.235.374	788.400	3.300	556.700	0,11	35,13
Zuführung vom VwH-Albert-Bieser-Stiftung	71.788	31.000	34.000	34.000	1,08	2,15
Entnahme aus der Allg. Rücklage	0	559.000	800.000	0	25,50	0,00
Entnahme aus Sonderrücklage	70.000	0	0	0	0,00	0,00
Einnahmen aus der Veräußerung v. Beteiligungen, Rückflüsse v. Beteiligungen	37.248	41.200	39.900	39.900	1,27	2,52
Einnahmen aus der Veräußerung des AV	6.442	0	140.000	0	4,47	0,00
Beiträge	0	6.500	0	14.600	0,00	0,92
Zwischensumme - Eigenmittel -	2.420.851	1.426.100	1.017.200	645.200	32,43	40,72
Zuweisungen und Zuschüsse	1.842.964	1.924.400	960.000	518.000	30,60	32,68
Rückzahlung vom übrigen Bereich	20.000	0	0	0	0,00	0,00
Darlehensaufnahme einschl. Restkaufgelder	-226.300	467.300	1.159.800	421.600	36,97	26,60
Summe Einnahmen VmH	4.057.515	3.817.800	3.137.000	1.584.800	100,00	100,00

2014



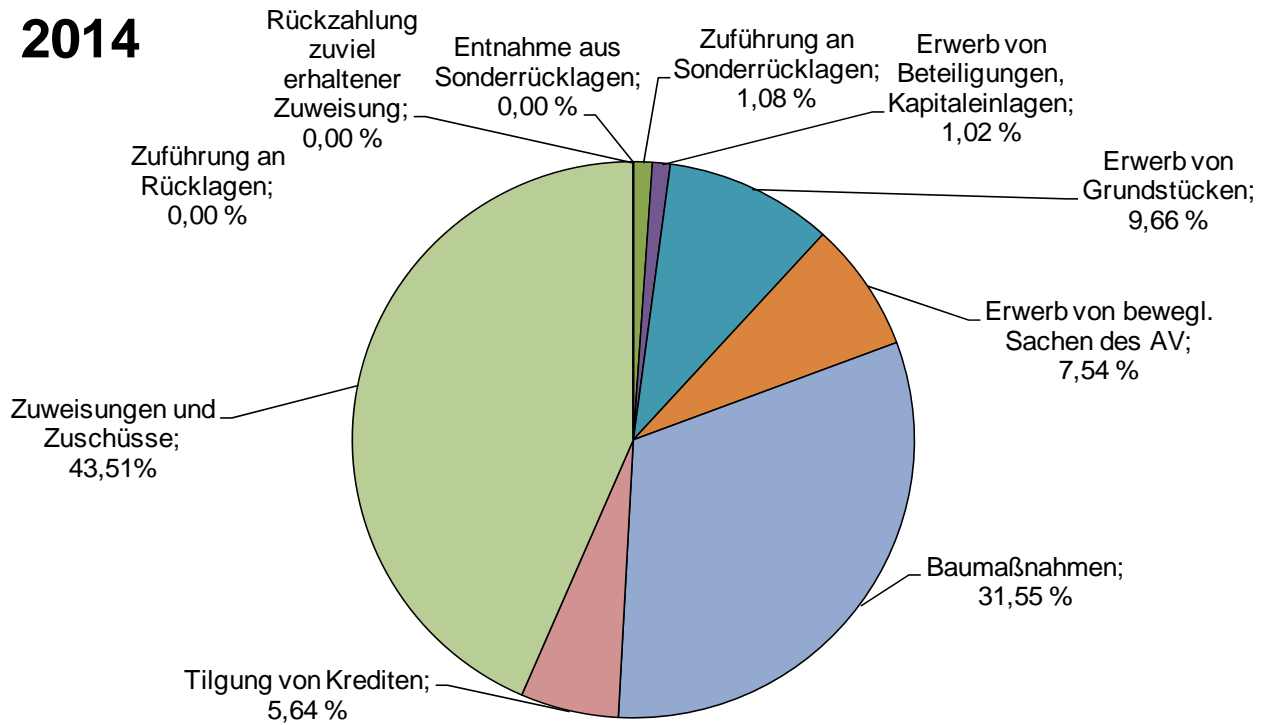
2015



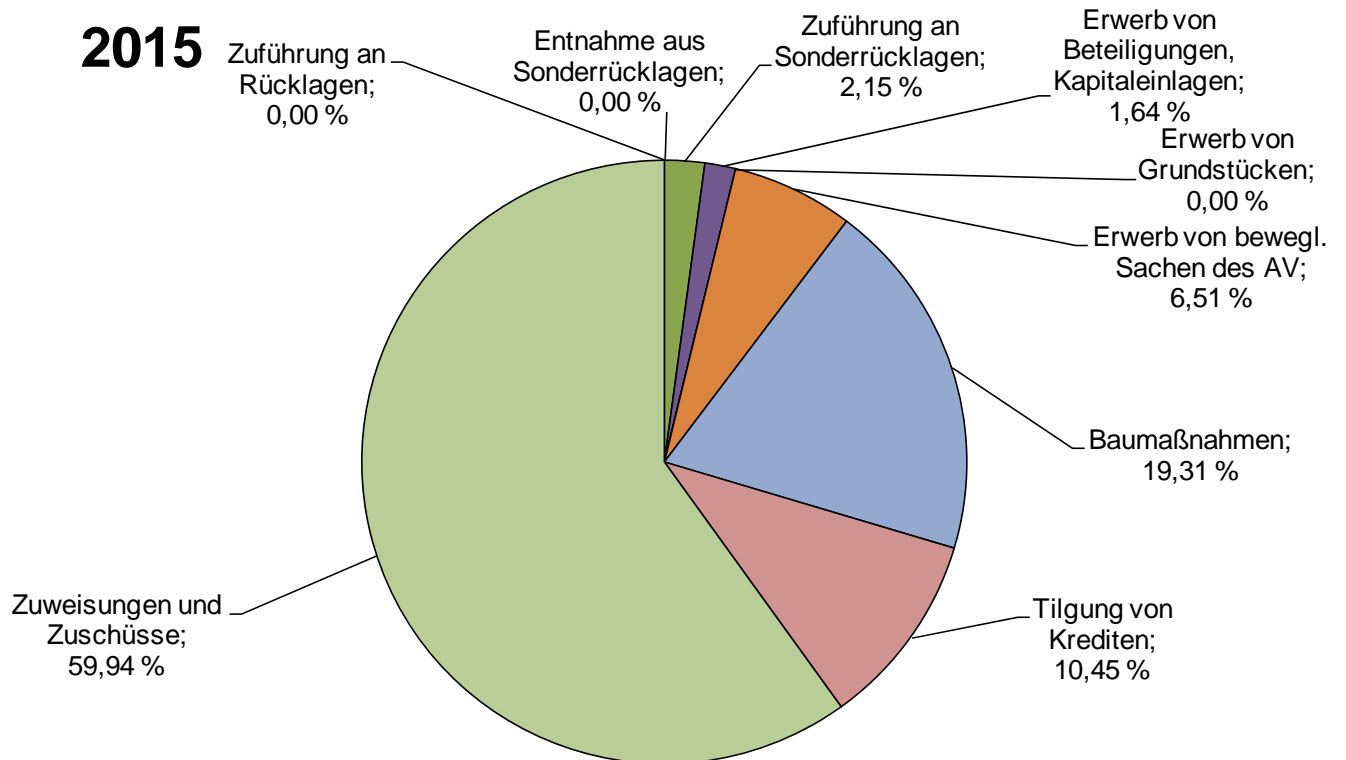
3.2.2 Ausgaben des Vermögenshaushalts

	RE 2012 in Euro	HPL/NHPL 2013 in Euro	HPL 2014 in Euro	HPL 2015 in Euro	HPL 2014 in v. H.	HPL 2015 in v. H.
Zuführung an Rücklagen	439.997	0	0	0	0,00	0,00
Entnahme aus Sonderrücklagen	70.000	0	0	0	0,00	0,00
Zuführung an Sonderrücklagen	81.788	31.000	34.000	34.000	1,08	2,15
Erwerb von Beteiligungen, Kapitaleinlagen	23.062	25.200	32.100	26.000	1,02	1,64
Erwerb von Grundstücken	0	333.800	303.000	0	9,66	0,00
Erwerb von bewegl. Sachen des AV	119.104	77.500	236.300	103.200	7,54	6,51
Baumaßnahmen	1.989.497	1.241.700	989.600	306.000	31,55	19,31
Tilgung von Krediten	183.445	228.600	177.000	165.600	5,64	10,45
Zuweisungen und Zuschüsse	1.148.096	1.880.000	1.365.000	950.000	43,51	59,94
Rückzahlung zuviel erhaltener Zuweisung	2.525	0	0	0	0,00	0,00
Summe Ausgaben VmH	4.057.515	3.817.800	3.137.000	1.584.800	100,00	100,00

2014



2015



3.2.3 Sanierungs- und Entwicklungsmaßnahmen

Im Haushaltsjahr 2014 sind Mittel in Höhe von 1.365.000 Euro und im Jahr 2015 von 950.000 Euro für die Fortsetzung der Stadtkernsanierung eingeplant. Die Höhe der Zuschüsse des Landes betragen 60 % der zuschussfähigen Ausgaben. Ein großer Teil dieser Mittel ist für städtische Projekte wie den Rathausumbau, die Gestaltung des Rathausumfelds und den Bau von Stellplätzen am Stadtpark vorgesehen.

3.2.4 Straßenbaumaßnahmen

Im Zuge der Rückstufung der B 28 zur Landes- bzw. Gemeindestraße wurde für die Erneuerung der Straßen ein Zuschuss nach dem Entflechtungsgesetz bewilligt, der Maßnahmen an der Poststraße, der Straßburger Straße und der Renchtalstraße umfasst. Die Sanierung der Straßburger Straße wurde im Jahr 2013 begonnen und soll im Laufe des Jahres 2014 abgeschlossen werden. Im Jahr 2014 sind hier Mittel in Höhe von 742.000 Euro eingestellt worden.

Im Jahr 2015 ist die Aufweitung des Oppenauer Stadttors mit Ausgaben in Höhe von 56.000 Euro eingeplant, damit zukünftig die Durchfahrt für LKW's erleichtert wird.

3.2.5 Abwasserbeseitigung

Im Haushalt sind für den Bau von Kanalleitungen pauschal 150.000 Euro je Jahr veranschlagt. Im Zuge des Baus der Wärmeleitung sollen in verschiedenen Bereichen die Kanalleitungen erneuert werden.

Gemäß dem Abwasserbeseitigungskonzept ländlicher Raum soll der Anschluss von verschiedenen Anwesen an die öffentlichen Abwasseranlagen erfolgen, hierfür sind im Jahr 2015 pauschal 100.000 Euro vorgesehen.

3.2.6 Bürgerhaus Oppenau

Für den Erwerb des Bürgerhauses ist im Jahr 2014 noch eine Rate in Höhe von 125.000 Euro zu zahlen.

3.2.7 Bebaute Grundstücke - Mengelsmatt

Im Bereich Mengelsmatt wird für den Bau der Wärmeversorgungsanlage ein Grundstück erworben.

3.3 Die Entwicklung der Zuführungsraten zwischen Verwaltungs- und Vermögenshaushalt

Im Jahr 2014 ist eine Zuführung vom Verwaltungs- an den Vermögenshaushalt in Höhe von 3.300 Euro geplant. Im Haushaltsjahr 2015 wird eine Zuführung an den Vermögenshaushalt von 556.700 Euro erwartet.

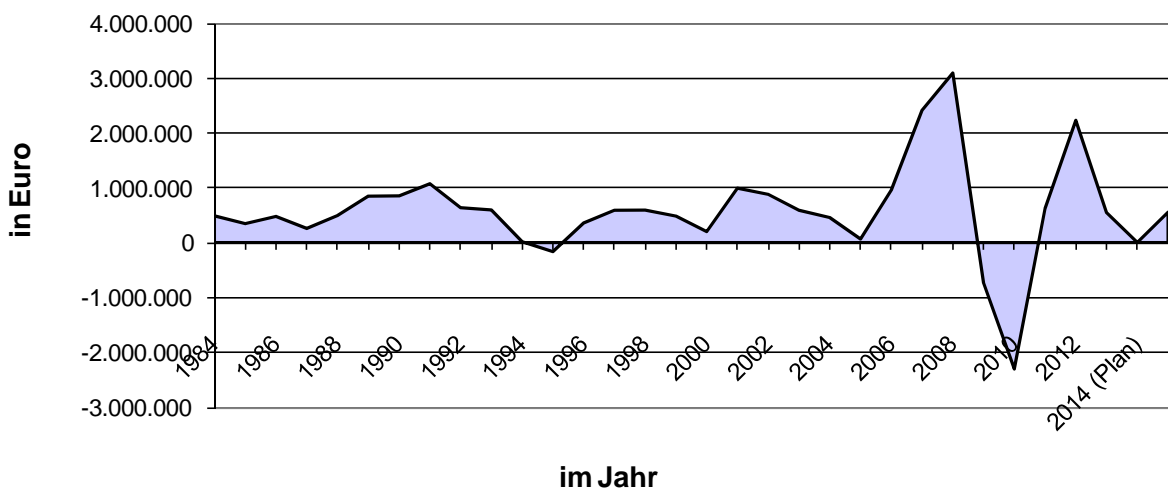
Gemäß § 22 Abs. 1 GemHVO muss die Zuführung vom Verwaltungshaushalt an den Vermögenshaushalt mindestens so hoch sein, dass damit die Kreditbeschaffungskosten und die ordentliche Tilgung gedeckt werden können.

Die Tilgungsleistungen des Jahres 2014 belaufen sich voraussichtlich auf		177.000 Euro
hiervon:	ordentliche Tilgung	177.000 Euro

Die Tilgungsleistungen des Jahres 2015 belaufen sich voraussichtlich auf		165.600 Euro
hiervon:	ordentliche Tilgung	165.600 Euro

Die Mindestzuführung kann im Jahr 2014 nicht erreicht werden. Im Jahr 2015 ist die Mindestzuführung möglich.

Entwicklung der Zuführungsraten zwischen Verwaltungs- und Vermögenshaushalt

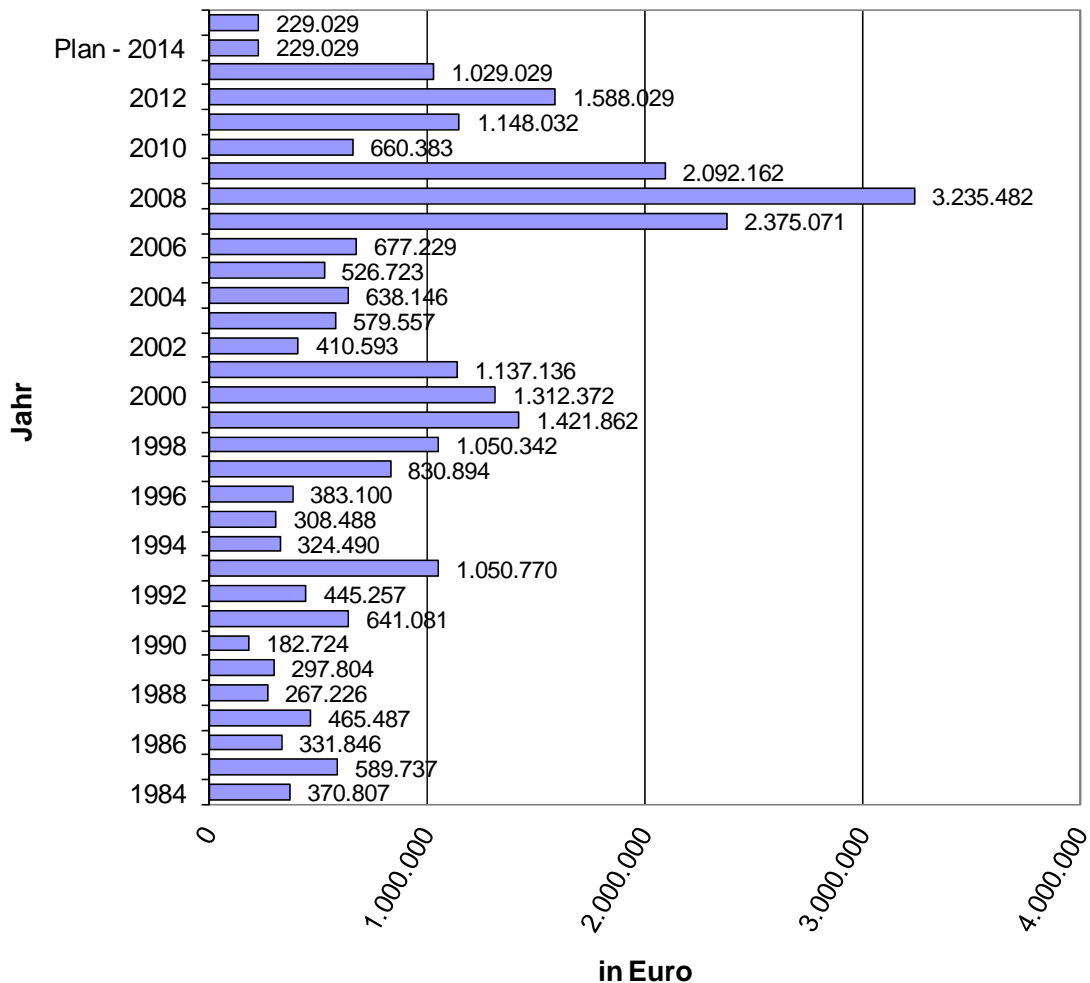


3.4 Die Entwicklung der Rücklagenstände

Allgemeine Rücklage in Euro	
Stand zum 31.12.2012	1.588.029
./. Voraussichtliche Entnahmen 2013	559.000
voraussichtlicher Stand zum 31.12.2013	1.029.029
./. Entnahmen lt. HHPL 2014	800.000
voraussichtlicher Stand zum 31.12.2014	229.029
./. Entnahmen lt. HHPL 2015	0
voraussichtlicher Stand zum 31.12.2015	229.029

Der Mindestbestand der Allgemeinen Rücklage in Höhe von 2 v. H. der Ausgaben des Verwaltungshaushalts nach dem Durchschnitt der 3 dem Haushaltsjahr vorangehenden Jahre beläuft sich auf 225.657,33 Euro.

Die Entwicklung der Allgemeinen Rücklage in den Jahren 1984 bis 2015 stellt sich wie folgt dar:

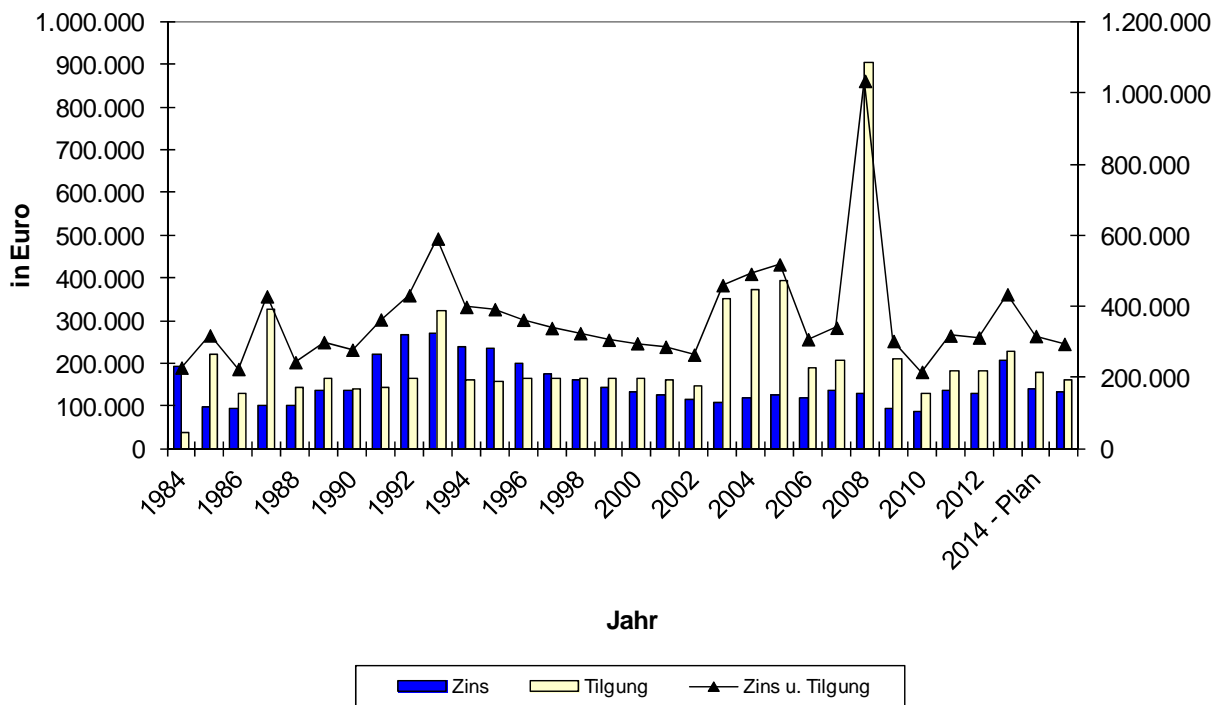


3.5 Die Entwicklung des Schuldenstandes

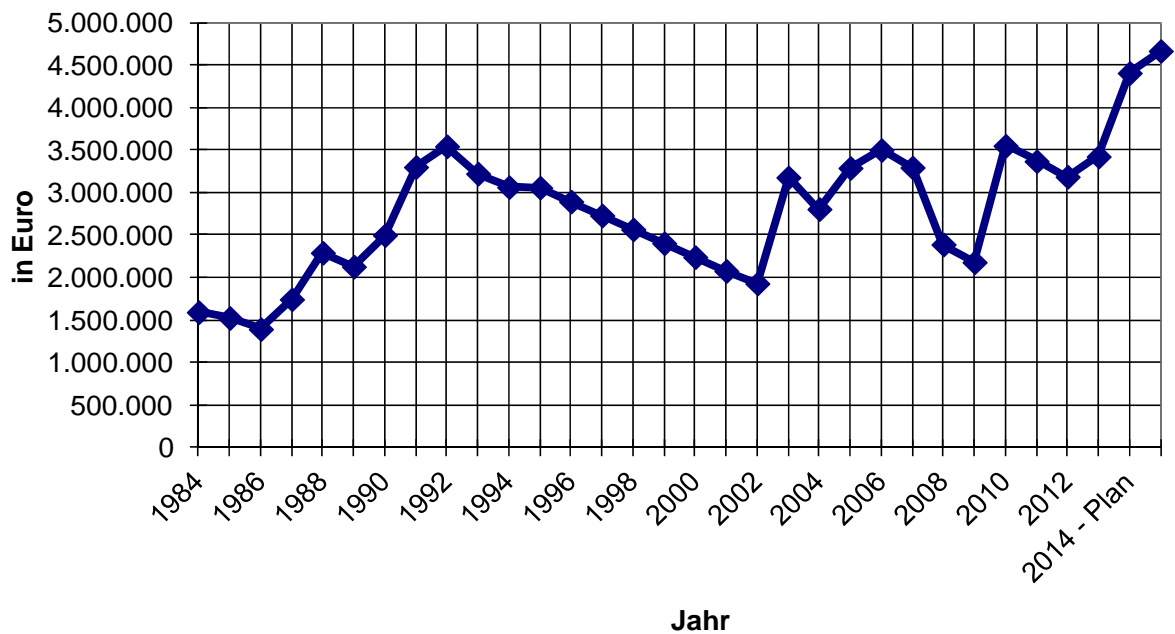
Der voraussichtliche Schuldenstand ergibt sich wie folgt (in Euro):

Stand zum 31.12.2013	2.999.498 €
+ Kreditaufnahmen (Ermächtigung aus 2013)	467.300 €
+ Kreditaufnahmen lt. HPL 2014	1.159.800 €
./. Tilgungsleistungen lt. HPL 2014	176.998 €
voraussichtlicher Stand zum 31.12.2014	4.449.600 €
<hr/>	
+ Kreditaufnahmen lt. HPL 2015	421.600 €
./. Tilgungsleistungen lt. HPL 2015	165.546 €
voraussichtlicher Stand zum 31.12.2015	4.705.654 €

Die Entwicklung der Zins- und Tilgungsleistungen in den Jahren seit 1984 ergibt sich aus folgender Darstellung:



Die Schuldenstände entwickelten sich jeweils zum Jahresende wie folgt:



4. Finanzplanung 2013 bis 2018

Der Finanzplan mit dem ihm zugrunde liegenden Investitionsprogramm ist als Anlage dem Haushaltsplan beigelegt.

Im Verwaltungshaushalt wurde einnahmeseitig bei den Steuern, allgemeinen Zuweisungen und Umlagen (HGr. 0) mit Steigerungsraten von 1 bis 3 % gerechnet, bzw. wurde von den vorläufigen Orientierungsdaten des Finanzministeriums ausgegangen. Bei den weiteren Einnahmen (HGr. 1 und HGr. 2) wurden jährliche Zuwächse von 1 bis 2 % zugrunde gelegt.

Ausgabenseitig wurde bei den Ansätzen überwiegend mit jährlichen Steigerungsraten von 0,5 bis 1,5 % kalkuliert.

Die Ausgabeansätze im Vermögenshaushalt ergeben sich aus dem Investitionsprogramm sowie aus den Verpflichtungen bestehender bzw. im Finanzplanungszeitraum eingestellter Darlehen. Auf der Einnahmeseite können die Finanzierungsmittel dem Finanzplan direkt entnommen werden.

5. Wirtschaftsplan Stadtwerke

Stromversorgung - Erfolgsplan

Der Erfolgsplan 2014 der Stadtwerke sieht ein Ertrags- und Aufwandsvolumen von 40.000 Euro vor. Das Volumen des Erfolgsplanes 2015 liegt bei 73.600 Euro.

Wasserversorgung - Erfolgsplan

Die Stadtwerke Oppenau (Wasserversorgung) schließen im Wirtschaftsjahr 2012 mit einem Gewinn in Höhe von 26.221,45 Euro. Die Summe wird zum Gewinnvortrag aus den Vorjahren hinzugerechnet gemäß den Bestimmungen des § 12 EigBVO in Verbindung mit der Anlage 9 zu § 12 EigBVO. Der bilanziell ausgewiesene Gewinn beläuft sich zum Jahresende 2012 auf insgesamt 63.823,02 Euro. Der Gewinn wird auf das Jahr 2013 vorgetragen.

Der Erfolgsplan 2014 der Stadtwerke sieht ein Ertrags- und Aufwandsvolumen von 493.400 Euro (VJ. 521.900 Euro) vor. Das Volumen des Erfolgsplanes 2015 liegt bei 492.800 Euro.

Die Wasserbezugsgebühr der Stadt Oppenau beträgt 2,19 Euro/cbm (seit 01.01.2009).

Bei der Kalkulation der Einnahmen aus dem Wasserverkauf im Jahr 2014 und 2015 wurde von einem Verbrauch von 207.000 cbm ausgegangen.

Stadtwerke - Vermögensplan

Das Volumen des Vermögensplans beläuft sich im Jahr 2014 auf insgesamt 506.500 Euro; im Jahr 2015 auf insgesamt 415.300 Euro.

Im Vermögensplan sind folgende wesentlichen Investitionen vorgesehen:

Im Jahr 2014:

a) Sanierung Hochbehälter Kleinebene	100.000 Euro
b) Erneuerung der Fernwirktechnik, Energierückgewinnung	80.600 Euro
c) UV-Anlagen	20.000 Euro
d) Wasserleitungen (pauschal)	120.000 Euro

Im Jahr 2015:

a) Sanierung Hochbehälter Kleinebene	90.000 Euro
b) Sanierung Hochbehälter Maisach	40.000 Euro
c) UV-Anlagen	8.000 Euro
d) Wasserleitungen (pauschal)	120.000 Euro

Die weiteren Positionen können dem Erfolgs- und Vermögensplan entnommen werden, der diesem Gesamtwerk beigefügt ist (grüner Teil).

Aus der mittelfristigen Finanz- und Investitionsplanung die ebenfalls im grünen Teil enthalten ist, wird deutlich, dass in den nächsten Jahren noch ein erheblicher Investitionsbedarf besteht.

Oppenau, den 21.01.2014

Der Bürgermeister

Grieser

Anlagen

zum

Vorbericht

Gebäude- und Grundstücksunterhaltung

notwendige Unterhaltungsmaßnahmen

UA	Objekt	erforderliche Maßnahmen	2014/2015		H P L	Folgejahre	
			Gebäude (500)	sonst. unbew. Vermögen (510)		Gebäude (500)	sonst. unbew. Vermögen (510)
1.0200	Rathaus Oppenau	jährlich wiederkehrend	2.000 €			2.000 €	
1.0201	OV Ibach	jährlich wiederkehrend Dachsanierung - Ortsverwaltung Fenster erneuern alternativ: Gebäude streichen und Vollwärmeschutz	1.000 € 8.000 €	200 €	2015	1.000 € 40.000 € 30.000 €	200 €
1.0202	OV Lierbach	jährlich wiederkehrend Pflege Außenanlage Austausch Fenster (10 Stück à 250 €) Austausch Fenster FFW-Garage Dachisolierung Ausbau Speicher - Material u. Lohn Anstrich	1.000 € 3.200 €	200 €	2015	1.000 € 2.500 € 18.000 € 50.000 €	200 € 1.300 €
1.0203	OV Maisach	jährlich wiederkehrend Malerarbeiten Fensterläden und Fenster, Sanierung Balkon Wohnung Elbin Tor (Feuerwehr-Gerätehaus) Dach (Feuerwehr-Gerätehaus) Badsanierung	1.500 € 5.500 €	200 €	2015	1.500 € 25.000 € 5.500 € 4.000 € 4.000 € 16.000 €	200 €
1.0204	OV Ramsbach	jährlich wiederkehrend Dachsanierung	1.000 €			1.000 € 50.000 €	
1.1310	Feuerwehr Oppenau	jährlich wiederkehrend Erneuerung Heizung	1.300 €	500 €		1.300 € 25.000 €	500 €
1.1311	FFW, Abt. Ibach	jährlich wiederkehrend Gebäude streichen, insb. Turm Wärmedämmung u. Gebäude streichen Austausch von Fenstern in den Mietwohnungen	1.500 €	500 €		1.500 € 15.000 € 60.000 € 5.000 €	500 €
1.1314	FFW, Ramsbach	jährlich wiederkehrend	1.500 €			1.500 €	
1.2150	Grund- und Werkrealschule	jährlich wiederkehrend Pauschalbetrag Pauschalbetrag Außenanlage Sanierung WC Anlagen (Teilsanierung) Eingangstüren (3 Stück) Malerarbeiten (Kl.7-10, Turnhalle) Türblätter (Kl. 7-10) Sanierung alte Küche Brandschutzschau 2013-Auflagen Software EIB Steuerung Elektroverteilungen Treppenhaus Beleuchtung Neubau/Treppenhaus Holzfederkernwand Turnhalle Fortführung energetische Sanierung - Fassadendämmung Mauerabdeckung Pausenhof (Bauhof)	70.000 € 110.000 €	500 €	2014 2015	3.000 € 314.400 €	500 € 3.000 €
1.3400	Heimat- und sonst. Kulturpflege	jährlich wiederkehrend		1.300 €			1.300 €
1.3600	Landschaftspflege	jährlich wiederkehrend		500 €			500 €
1.3700	Stadtpfarrkirche	jährlich wiederkehrend einschl. Wartungsverträge	3.000 €			3.000 €	
1.4360	Asylantenunterbringung	jährlich wiederkehrend Renovierung Unterkünfte	300 € 700 €		2014	300 €	
1.4640	Kiga Oppenau	jährlich wiederkehrend Bodenbelag Sternen-/Sonnengruppe Bodenbelag Regenbogengruppe Sanierung Sanitärraum Regenbogengr. Austausch Zwischenwand Regenbog. Faltwand Renovierung zwei Gruppenräume Außengeländegestaltung vor Kindergarten (nach Außensanierung) Seilpfaderneuerung	13.300 € 7.700 € 6.000 € 2.200 € 3.500 €	500 €	2014 2015 2015 2015 2014	4.000 €	500 €
1.4641	Kiga Ibach	jährlich wiederkehrend		500 €	2014	6.900 €	
1.4644	Kiga Ramsbach	jährlich wiederkehrend Streichen (Oberlichter, Verschalung und Gebälk) Fenster	7.000 €	500 €	2015	8.000 €	500 €
1.5611	Kleinebene	jährlich wiederkehrend Sanierung Spielfeld WC Ersatz Bolzplatz Rasensanierung Nachklärung und Probenahmeschacht	300 €	1.000 €		300 € 9.000 €	1.000 € 5.000 € 6.000 €

UA	Objekt	erforderliche Maßnahmen	2014/2015		H P L	Folgejahre	
			Gebäude (500)	sonst. unbew. Vermögen (510)		Gebäude (500)	sonst. unbew. Vermögen (510)
1.5710	Freizeitbad	jährlich wiederkehrend Mutter-Kind-Dusche Beckenroste Nichtschwimmerbecken Schließanlage Änderungen Technik DIN 19643 Änderungen Technik DIN 19643 Fenster Freibad + Toiletentüren Fenster Freibad + Toiletentüren	3.500 € 3.000 € 5.000 € 5.000 € 5.000 € 5.000 € 5.500 €	3.500 €	2014 2014 2014 2015 2014 2015	3.500 € 2.000 €	3.500 €
1.5800	Park-/Gartenanlage	jährlich wiederkehrend		11.500 €			11.500 €
1.5810	Kinderspielplätze	jährlich wiederkehrend Ra.-Höfle Bolzplatz Ibach, Bolzplatz Oppenau, Kirchacker (Karussell) Oppenau Stadtpark (Karussell, Kletterturm, Sitzgruppe) Oppenau Rebbergköpfe (Spielturm)		2.500 € 1.500 € 1.500 € 3.500 € 15.000 € 20.000 €	2014 2014 2014 2014 2015		2.500 €
1.5900	Wanderwege	jährlich wiederkehrend Treppenaufgang L 92 - Rußdöbel Instandsetzung Sitzbänke /Freizeit- u. Erholungseinrichtungen in Maisach		1.000 €			1.000 € 10.000 € 1.000 €
1.6300	Gemeindestraßen	jährlich wiederkehrend Straßenunterhaltung Oppenau Straßenunterhaltung Ibach Straßenunterhaltung Lierbach Straßenunterhaltung Maisach Straßenunterhaltung Ramsbach Treppenaufgang Jahnstraße Geländer Ottersbergstraße Sanierung Schulweg Löcherberg Hauszufahrt Ludwig Müller, Löcherberg Sanierung Treppe zwischen Braunbergstraße und Tannenstraße Gehwegsanie rung entlang der Ottersbergstraße vom Bruderpark bis Einmündung Schulhof + Geländer Gehwegsanie rung Karl-Friedrich- Straße (Rebstockbrücke bis Abzweig J.- P.-Hebel-Str. Breitenbergstr. 4 +5 (I. Priorität) Aufgang zur Schule Brujosenweg, Zufahrt zu Anwesen Hodapp u. Müller	800 €	98.400 € 27.700 € 16.500 € 21.500 € 14.200 € 18.500 €	2015 2015 2015 2015 2015	800 €	98.400 € 5.000 € 8.000 € 20.000 € 15.000 € 3.000 € 50.000 € 20.000 € 30.000 € 9.000 €
1.6310	Brücken	jährlich wiederkehrend Bärenbachbrücke Rebstockbrücke (im Zuge Sanierung Straßburger Str.) Dreikönigsbrücke Brückengeländer Galgenmatt, Wagner- Maier-Brücke Hohbruck Streichen von Holzbrücken (OV Lierbach) Windschlägwaldbrücke Kranzbrücke Wernestbrücke Brücke Maisachhof		5.000 € 3.500 €	2014		5.000 € 250.000 € 40.000 € 1.000 € 34.500 € 25.000 € 56.500 €
1.6700	Straßenbeleuchtung	jährlich wiederkehrend Erweiterung u. Modernisierung in Löcherberg, Braunbergstraße		13.000 €			13.000 € 21.500 €
1.6750	Straßenreinigung,	jährlich wiederkehrend Streuekiessilos Ibach und Lierbach	1.000 € 10.000 €		2015	1.000 €	
1.6800	Einrichtungen für ruhenden Verkehr	jährlich wiederkehrend		300 €			300 €
1.6900	Wasserläufe	jährlich wiederkehrend Reparatur Etol Wehranlage Mauersanie rung Uferweg ab Rebstock (Richtung Kindergarten) Mauersanie rung Bachstraße Geländersanie rung Bachstraße		10.000 €			10.000 € 10.000 € 10.000 € 35.000 € 10.000 €
1.7050	Kanalisation	jährlich wiederkehrend Kanalsanie rung Höflestr.		70.000 €			70.000 € 75.000 €
1.7510	Friedhof	jährlich wiederkehrend Pflastern des Hauptweges Schließanlage Leichenhalle Zaunerneuerung Friedhof	1.000 €	3.500 €		1.000 € 1.000 €	3.500 € 17.900 € 6.000 €
1.7650	Bedürfnisanstalten	jährlich wiederkehrend	500 €			500 €	

UA	Objekt	erforderliche Maßnahmen	2014/2015		H P L	Folgejahre	
			Gebäude (500)	sonst. unbew. Vermögen (510)		Gebäude (500)	sonst. unbew. Vermögen (510)
1.7670	Bürgerhaus Opp.	jährlich wiederkehrend Sanierung Überdachung Hof	2.000 €			2.000 € 7.000 €	
1.7671	Bürgerhaus Ibach-Löcherberg	jährlich wiederkehrend Neue Fenster (3 Stück)	1.000 € 6.000 €	300 €	2015	1.000 €	300 €
1.7674	Bürgerhaus Ramsbach	jährlich wiederkehrend	1.500 €	300 €		1.500 €	300 €
1.7710	Bauhof	jährlich wiederkehrend	2.500 €			2.500 €	
1.7801	Feldwege	jährlich wiederkehrend		1.000 €			1.000 €
1.8400	Halle	jährlich wiederkehrend	5.000 €	2.500 €		5.000 €	2.500 €
1.8550	Forstwirtschaftl.	jährlich wiederkehrend	1.000 €	36.000 € 22.800 €	2014	1.000 €	26.000 €
1.8600	Kurverwaltung	jährlich wiederkehrend Zaunerneuerung Golfplatz	1.300 €	4.000 €		1.300 €	4.000 € 7.000 €
1.8801	Wohngebäude	jährlich wiederkehrend	1.000 €			1.000 €	
1.8803	unbebaute Grundstücke	jährlich wiederkehrend		5.000 €			5.000 €
1.8900	Albert-Bieser-Stiftung	jährlich wiederkehrend Unterhaltung Friedhofskapelle und Gemeinschaftsgrab	500 €	500 €		500 €	500 €

Übersicht über den Stand der Schulden

Stand am:	EW	Stadt Oppenau	je Einwohner	Stadtwerke	je Einwohner	Gesamtbetrag	je Einwohner
31.12.1985	4.913	1.523.357,35 €	310,07 €	1.295.276,17 €	263,64 €	2.818.633,52 €	573,71 €
31.12.1986	4.902	1.392.448,73 €	284,06 €	1.505.059,23 €	307,03 €	2.897.507,96 €	591,09 €
31.12.1987	4.883	1.743.197,98 €	356,99 €	1.561.454,73 €	319,77 €	3.304.652,70 €	676,77 €
31.12.1988	4.982	2.290.540,14 €	459,76 €	1.578.634,13 €	316,87 €	3.869.174,27 €	776,63 €
31.12.1989	5.121	2.127.691,91 €	415,48 €	1.679.655,18 €	327,99 €	3.807.347,10 €	743,48 €
31.12.1990	5.392	2.497.370,43 €	463,16 €	1.789.483,24 €	331,88 €	4.286.853,66 €	795,04 €
31.12.1991	5.499	3.300.901,92 €	600,27 €	1.687.976,46 €	306,96 €	4.988.878,38 €	907,23 €
31.12.1992	5.467	3.543.989,00 €	648,25 €	1.811.438,11 €	331,34 €	5.355.427,11 €	979,59 €
31.12.1993	5.460	3.222.139,96 €	590,14 €	1.686.957,46 €	308,97 €	4.909.097,42 €	899,10 €
31.12.1994	5.406	3.062.320,34 €	566,47 €	1.630.200,48 €	301,55 €	4.692.520,82 €	868,02 €
31.12.1995	5.323	3.056.701,13 €	574,24 €	1.664.261,72 €	312,65 €	4.720.962,85 €	886,90 €
31.12.1996	5.341	2.893.266,71 €	541,71 €	1.631.791,11 €	305,52 €	4.525.057,81 €	847,23 €
31.12.1997	5.289	2.729.812,85 €	516,13 €	1.533.798,44 €	290,00 €	4.263.611,29 €	806,13 €
31.12.1998	5.243	2.566.338,28 €	489,48 €	1.514.033,43 €	288,77 €	4.080.371,70 €	778,25 €
31.12.1999	5.184	2.402.841,76 €	463,51 €	1.414.506,88 €	272,86 €	3.817.348,64 €	736,37 €
31.12.2000	5.188	2.239.553,03 €	431,68 €	1.468.367,91 €	283,03 €	3.707.920,93 €	714,71 €
31.12.2001	5.181	2.077.179,66 €	400,92 €	1.368.841,37 €	264,20 €	3.446.021,03 €	665,13 €
31.12.2002	5.187	1.928.687,84 €	371,83 €	1.758.496,50 €	339,02 €	3.687.184,34 €	710,85 €
31.12.2003	5.042	3.177.644,68 €	630,23 €	1.803.919,65 €	357,78 €	4.981.564,33 €	988,01 €
31.12.2004	5.091	2.805.601,52 €	551,09 €	1.699.093,36 €	333,74 €	4.504.694,88 €	884,83 €
31.12.2005	5.051	3.289.420,36 €	651,24 €	1.594.005,36 €	315,58 €	4.883.425,72 €	966,82 €
31.12.2006	5.055	3.499.890,56 €	692,36 €	1.485.523,83 €	293,87 €	4.985.414,39 €	986,23 €
31.12.2007	5.030	3.294.360,77 €	654,94 €	1.398.484,01 €	278,03 €	4.692.844,78 €	932,97 €
31.12.2008	5.034	2.388.830,97 €	474,54 €	1.305.141,75 €	259,27 €	3.693.972,72 €	733,80 €
31.12.2009	4.944	2.180.111,09 €	440,96 €	1.217.873,25 €	246,33 €	3.397.984,34 €	687,29 €
31.12.2010	4.877	3.549.909,82 €	727,89 €	1.504.884,16 €	308,57 €	5.054.793,98 €	1.036,46 €
31.12.2011	4.872	3.368.435,55 €	691,39 €	1.398.883,67 €	287,13 €	4.767.319,22 €	978,51 €
31.12.2012	4.858	3.184.990,24 €	655,62 €	1.280.727,00 €	263,63 €	4.465.717,24 €	919,25 €
31.12.2013	4.696	2.999.498,18 €	638,73 €	1.881.738,28 €	400,71 €	4.881.236,46 €	1.039,45 €
31.12.2014	4.700	4.449.599,83 €	946,72 €	2.931.300,44 €	623,68 €	7.380.900,27 €	1.570,40 €
31.12.2015	4.700	4.705.654,25 €	1.001,20 €	2.953.927,44 €	628,50 €	7.659.581,69 €	1.629,70 €

Deckungs- und Zweckbindungsvermerke gem. §§ 17 und 18 GemHVO

1. Im Verwaltungshaushalt sind die in der beigefügten Aufstellung maschinell überwachten Deckungskreise deckungsfähig (GD und UD-Vermerke).
2. Die Personalausgaben im Sammelnachweis sind gegenseitig deckungsfähig.
3. Im Vermögenshaushalt sind gegenseitig deckungsfähig:
 - die Vorhaben bei den Unterabschnitten 1310 bis 1315 - Freiwillige Feuerwehr
4. Im Vermögenshaushalt sind die Hst. 9100.970 bis 9100.978 gegenseitig deckungsfähig.
5. In den nachstehend aufgeführten Fällen bedürfen Überschreitungen der Ausgabenansätze insoweit nicht der Genehmigung einer überplan- bzw. außerplanmäßigen Ausgabe, als der Mehraufwand durch entsprechende Mehreinnahmen bei den näher bezeichneten Gruppen bzw. Untergruppen gedeckt ist.
 - 5.1 Soweit Spendeneingänge zu verzeichnen sind, die auf UGr. 177, 178 bzw. Gr. 36 vereinnahmt werden, können die Mittel entsprechend ihrer Zweckbestimmung auf der dafür in Frage kommenden Ausgabenposition (z. B. Gr. 52 bzw. 93) verwendet werden.
 - 5.2 Ferner sind nicht genehmigungsbedürftig die sich bei den Gr./UGr.
 - 679 Allgemeine Verwaltungsbeiträge, Kostenersätze; Kraftfahrzeugzentralverrechnung; Arbeitsleistungen den Forstbetrieben und des Bauhofes
 - 68 kalkulatorische Kosten

ergebenden im Plan nicht veranschlagten bzw. den jeweiligen Haushaltsplanansatz übersteigenden Ausgaben, da diese durch entsprechende Mehreinnahmen bei den

 - 169 Allgemeine Verwaltungsbeiträge, Kostenersätze; Kraftfahrzeugzentralverrechnung; Erstattung von Personalausgaben
 - 27 kalkulatorische Einnahmen

gedeckt sind.
6. Im Verwaltungs- und im Vermögenshaushalt sind die Mittel des Unterabschnitts 8900 - Diakon Albert Bieser Stiftung - gegenseitig deckungsfähig.
7. Im Vermögenshaushalt können Mehreinnahmen bei UGr. 340 für Mehrausgaben bei UGr. 932 verwendet werden.

Übersicht der Deckungsringe 2014

DeckungsringNr.	Haushaltsstelle	DeckungsringNr.	Haushaltsstelle
GD131-FEUERWEHR	1.1310.510000		1.1313.520000
	1.1310.520000		1.1313.525000
	1.1310.525000		1.1313.550000
	1.1310.550000		1.1313.551000
	1.1310.551000		1.1313.560000
	1.1310.560000		1.1313.562000
	1.1310.562000		1.1313.572000
	1.1310.572000		1.1313.583000
	1.1310.575000		1.1313.640000
	1.1310.583000		1.1313.650000
	1.1310.640000		1.1313.652000
	1.1310.650000		1.1313.654000
	1.1310.652000		1.1313.661000
	1.1310.654000		1.1313.668000
	1.1310.661000		1.1313.704000
	1.1310.668000		1.1314.510000
	1.1310.678000		1.1314.520000
	1.1310.678100		1.1314.525000
	1.1310.704000		1.1314.550000
	1.1311.510000		1.1314.551000
	1.1311.520000		1.1314.560000
	1.1311.525000		1.1314.562000
	1.1311.550000		1.1314.572000
	1.1311.551000		1.1314.583000
	1.1311.560000		1.1314.640000
	1.1311.562000		1.1314.650000
	1.1311.572000		1.1314.652000
	1.1311.575000		1.1314.654000
	1.1311.583000		1.1314.661000
	1.1311.640000		1.1314.668000
	1.1311.650000		1.1314.704000
	1.1311.652000		1.1315.520000
	1.1311.654000		1.1315.560000
	1.1311.661000		1.1315.562000
	1.1311.668000		1.1315.572000
	1.1311.704000		1.1315.640000
	1.1312.510000		1.1315.650000
	1.1312.520000		1.1315.661000
	1.1312.525000		
	1.1312.550000		GD131-FFW EINN.
	1.1312.551000		1.1310.130000
	1.1312.560000		1.1310.153000
	1.1312.562000		1.1310.159000
	1.1312.572000		1.1310.168000
	1.1312.583000		1.1310.168100
	1.1312.640000		1.1310.177000
	1.1312.650000		1.1310.178000
1.1312.652000		1.1311.153000	
1.1312.654000		1.1311.159000	
1.1312.661000		1.1312.159000	
1.1312.668000		1.1314.153000	
1.1312.704000		1.1315.177000	
1.1313.510000		1.1315.178000	
		GD131-FFW VMH	
		2.1310.935000-001	
		2.1311.935000-001	
		2.1312.935000-001	

Übersicht der Deckungsringe 2014

DeckungsringNr.	Haushaltsstelle	DeckungsringNr.	Haushaltsstelle
GD2150-SCHULE	2.1313.935000-001	GD500-MAISACH	1.0203.500000
	2.1314.935000-001		1.0203.501000
	2.1315.935000-001		GD500-RATHAUS
	1.2150.520000	1.8801.500000	
	1.2150.525000	GD500-SCHULE RA	1.7674.500000
	1.2150.532000		1.7674.510000
	1.2150.560000		GD540-BEWIRTSCH.
	1.2150.562000	1.0201.540000	
	1.2150.572000	1.0202.540000	
	1.2150.583000	1.0203.540000	
	1.2150.591000	1.0204.540000	
	1.2150.592000	1.0350.540000	
	1.2150.595000	1.1310.540000	
	1.2150.640000	1.1311.540000	
	1.2150.650000	1.1313.540000	
	1.2150.652000	1.1314.540000	
	1.2150.654000	1.2150.540000	
	1.2150.655000	1.3600.540000	
	1.2150.661000	1.3700.540000	
	1.2150.668000	1.4360.540000	
	1.2150.678000	1.4360.540100	
	1.2150.678100	GD2150-SCHULEINN	1.4640.540000
	1.2150.130000		1.4641.540000
1.2150.141001	1.4644.540000		
1.2150.159000	1.5611.540000		
1.2150.168100	1.5620.540000		
1.2150.177000	GD500-FFW	1.5710.540000	
1.1310.500000		1.6000.540000	
1.1310.511000	GD500-FFW IBACH	1.6300.540000	
1.1311.500000		1.6750.540000	
1.1311.511000	GD500-FFW RAMSB.	1.7300.540000	
1.1314.500000		1.7510.540000	
1.1314.511000	GD500-FRIEDHOF	1.7650.540000	
1.7510.500000		1.7671.540000	
1.7510.510000	GD500-GHWRS	1.7674.540000	
1.2150.500000		1.7710.540000	
1.2150.510000		1.8400.540000	
GD500-IBACH	1.0201.500000	GD5710-FREIBAD	1.8600.540000
	1.0201.501000		1.8801.540000
GD500-KIGA IBACH	1.4641.500000		1.8803.540000
	1.4641.510000		1.5710.500000
GD500-KIGA OPP.	1.4640.500000		1.5710.500100
	1.4640.510000		1.5710.500200
GD500-KIGA RAMSB	1.4644.500000		1.5710.510000
	1.4644.510000		1.5710.520000
GD500-KLEINEBENE	1.5611.500000		1.5710.525000
	1.5611.510000		1.5710.560000
GD500-LIERBACH	1.0202.500000		1.5710.562000
	1.0202.501000		1.5710.570000
			1.5710.650000
			1.5710.652000
			1.5710.654000
			1.5710.655000

Übersicht der Deckungsringe 2014

DeckungsringNr.	Haushaltsstelle	DeckungsringNr.	Haushaltsstelle	
GD575-FREIBAD	1.5710.668000	GD6750-WINTERD.	1.8600.654000	
	1.5710.575000		1.6750.575000	
	1.5710.575050		1.6750.578000	
	1.5710.575100		GD6790-VERWALT.	1.3320.679000
	1.5710.575150			1.5710.679000
	1.5710.575200			1.6300.679000
	1.5710.575300			1.7010.679000
	1.5710.575400			1.7050.679000
1.0000.640000	1.7300.679000			
GD640-VERS.	1.0200.640000	1.7510.679000		
	1.0350.640000	1.7700.679000		
	1.0600.640000	1.7710.679000		
	1.0601.640000	1.7800.679000		
	1.2920.640000	1.7803.679000		
	1.3320.640000	1.8400.679000		
	1.3600.640000	1.8550.679000		
	1.3700.640000	1.8600.679000		
	1.4360.640000	1.8801.679000		
	1.4600.640000	1.8803.679000		
	1.5710.640000	GD6791-KFZ-VERRG	1.0200.679100	
	1.6000.640000		1.0201.679100	
	1.6900.640000		1.0202.679100	
	1.7510.640000		1.0203.679100	
	1.7802.640000		1.0204.679100	
	1.8150.640000		1.0520.679100	
	1.8400.640000		1.0800.679100	
	1.8550.640000		1.1100.679100	
	1.8600.640000		1.1310.679100	
	GD654-REISEK.		1.0000.654000	1.1311.679100
1.0200.654000		1.1314.679100		
1.0201.654000		1.2150.679100		
1.0202.654000		1.3000.679100		
1.0203.654000		1.3400.679100		
1.0204.654000		1.3600.679100		
1.0220.654000		1.3700.679100		
1.0300.654000		1.4360.679100		
1.0301.654000		1.4600.679100		
1.0340.654000		1.4640.679100		
1.0350.654000		1.4641.679100		
1.0500.654000		1.4644.679100		
1.0510.654000		1.5611.679100		
1.0520.654000		1.5710.679100		
1.0600.654000		1.5800.679100		
1.0601.654000		1.5810.679100		
1.0810.654000		1.5900.679100		
1.1100.654000		1.6300.679100		
1.1170.654000		1.6310.679100		
1.2950.654000		1.6700.679100		
1.3210.654000		1.6750.679100		
1.4080.654000		1.6800.679100		
1.4360.654000		1.6900.679100		
1.4600.654000	1.7050.679100			
1.6000.654000	1.7300.679100			
1.7710.654000	1.7510.679100			

Übersicht der Deckungsringe 2014

DeckungsringNr.	Haushaltsstelle	DeckungsringNr.	Haushaltsstelle
GD6792-FORSTVER.	1.7650.679100	GD6793-BAUHOF	1.0200.679300
	1.7670.679100		1.0201.679300
	1.7671.679100		1.0202.679300
	1.7674.679100		1.0203.679300
	1.7700.679100		1.0204.679300
	1.7710.679100		1.0510.679300
	1.7800.679100		1.0520.679300
	1.7801.679100		1.0800.679300
	1.8400.679100		1.1100.679300
	1.8550.679100		1.1310.679300
	1.8600.679100		1.1311.679300
	1.8801.679100		1.1314.679300
	1.8802.679100		1.2150.679300
	1.8803.679100		1.3000.679300
	1.0200.679200		1.3400.679300
	1.0201.679200		1.3600.679300
	1.0202.679200		1.3700.679300
	1.0203.679200		1.4360.679300
	1.0204.679200		1.4600.679300
	1.1100.679200		1.4640.679300
	1.1310.679200		1.4641.679300
	1.1311.679200		1.4644.679300
	1.2150.679200		1.5611.679300
	1.3000.679200		1.5710.679300
	1.3400.679200		1.5800.679300
	1.3600.679200		1.5810.679300
	1.3700.679200		1.5900.679300
	1.4360.679200		1.6300.679300
	1.4640.679200		1.6310.679300
	1.4641.679200		1.6700.679300
	1.4644.679200		1.6750.679300
	1.5611.679200		1.6800.679300
	1.5710.679200		1.6900.679300
	1.5800.679200		1.7050.679300
	1.5810.679200	1.7300.679300	
	1.5900.679200	1.7510.679300	
	1.6300.679200	1.7650.679300	
	1.6310.679200	1.7670.679300	
	1.6700.679200	1.7671.679300	
	1.6750.679200	1.7674.679300	
	1.6800.679200	1.7700.679300	
	1.6900.679200	1.7710.679300	
	1.7050.679200	1.7800.679300	
	1.7300.679200	1.7801.679300	
	1.7510.679200	1.8400.679300	
	1.7650.679200	1.8550.679300	
	1.7671.679200	1.8600.679300	
	1.7700.679200	1.8801.679300	
	1.7710.679200	1.8802.679300	
	1.7801.679200	1.8803.679300	
	1.8400.679200	GD68*-KALK.KOST.	1.0000.681200
	1.8600.679200		1.0000.682000
	1.8801.679200		1.0000.682200
	1.8803.679200		1.0000.685000
			1.0000.685200

Übersicht der Deckungsringe 2014

DeckungsringNr.	Haushaltsstelle	DeckungsringNr.	Haushaltsstelle
	1.0200.681200		1.1314.681200
	1.0200.682000		1.1314.682200
	1.0200.682200		1.1314.685200
	1.0200.685200		1.1315.682200
	1.0201.681200		1.1315.685200
	1.0201.682200		1.4600.682000
	1.0201.685200		1.4600.685000
	1.0202.682200		1.5810.681000
	1.0202.685200		1.6000.682200
	1.0203.681200		1.6000.685200
	1.0203.682200		1.8802.685000
	1.0203.685200		1.9100.686000
	1.0204.681200		1.9100.686100
	1.0204.682200		1.9100.687000
	1.0204.685200		1.9100.687100
	1.0220.682000	GD68*-KALK.KOSTE	1.3320.682000
	1.0220.682200		1.3320.685000
	1.0220.685000		1.4640.681000
	1.0220.685200		1.4640.682000
	1.0300.682200		1.4640.685000
	1.0300.685200		1.4641.681000
	1.0301.682200		1.4641.682000
	1.0301.685200		1.4641.685000
	1.0340.682200		1.4644.681000
	1.0340.685200		1.4644.682000
	1.0350.682200		1.4644.685000
	1.0350.685200		1.5710.681000
	1.0500.682200		1.5710.682000
	1.0500.685200		1.5710.685000
	1.0520.682200		1.7010.681100
	1.0520.685200		1.7010.682100
	1.0600.682200		1.7010.685100
	1.0600.685200		1.7050.681000
	1.0601.682200		1.7050.681100
	1.0601.685200		1.7050.682100
	1.0602.682200		1.7050.685000
	1.0602.685200		1.7050.685100
	1.0800.682200		1.7300.682000
	1.0800.685200		1.7300.685000
	1.1100.682200		1.7510.681000
	1.1100.685200		1.7510.682000
	1.1170.682200		1.7510.685000
	1.1170.685200		1.7700.682000
	1.1310.681200		1.7700.685000
	1.1310.682200		1.7710.681000
	1.1310.685200		1.7710.682000
	1.1311.681200		1.7710.685000
	1.1311.682200		1.8400.681000
	1.1311.685200		1.8400.682000
	1.1312.681200		1.8400.685000
	1.1312.682200		1.8550.681000
	1.1312.685200		1.8550.682000
	1.1313.681200		1.8600.681000
	1.1313.682200		1.8600.682000
	1.1313.685200		1.8600.685000

Übersicht der Deckungsringe 2014

DeckungsringNr.	Haushaltsstelle	DeckungsringNr.	Haushaltsstelle
GD700-KIGA	1.8801.681000	GD9100-ZINSEN	1.8550.655000
	1.8801.685000		1.8550.658000
	1.8803.681000		1.8550.661000
	1.8803.685000		1.8550.668000
	1.4640.700000		1.8550.671000
	1.4641.700000		1.9100.800000
	1.4644.700000		1.9100.805000
GD7700-FUHRPARK	1.7700.520000		1.9100.808000
	1.7700.525000		
	1.7700.550000		
	1.7700.551000		
GD7710-BAUHOF	1.7710.520000		
	1.7710.525000		
	1.7710.550000		
	1.7710.551000		
GD7803-BESAMUNG	1.7803.575000		
	1.7803.575100		
GD8400-HALLE	1.8400.500000		
	1.8400.510000		
	1.8400.520000		
	1.8400.525000		
	1.8400.560000		
	1.8400.562000		
	1.8400.570010		
	1.8400.650000		
	1.8400.652000		
	1.8400.654000		
	1.8400.655000		
	1.8400.668000		
	GD8550-FORSTBETR	1.8550.500000	
		1.8550.510000	
1.8550.510200			
1.8550.511000			
1.8550.520000			
1.8550.525000			
1.8550.530000			
1.8550.540000			
1.8550.540100			
1.8550.560000			
1.8550.562000			
1.8550.572000			
1.8550.574000			
1.8550.575000			
1.8550.575001			
1.8550.575002			
1.8550.575100			
1.8550.575200			
1.8550.583000			
1.8550.645000			
1.8550.650000			
1.8550.652000			
1.8550.654000			

Gesamtplan

gem. § 4 GemHVO

1. Zusammenfassung der Einnahmen, Ausgaben und Verpflichtungsermächtigungen der Einzelpläne des Verwaltungs- und des Vermögenshaushalts
2. Übersicht über die Einnahmen, Ausgaben und Verpflichtungsermächtigungen, geordnet nach Aufgabenbereichen und Arten (Haushaltsquerschnitt)
3. Übersicht über die Einnahmen und Ausgaben geordnet nach Arten (Gruppierungsübersicht)
4. Finanzierungsübersicht

**Zusammenfassung
der Einnahmen, Ausgaben
und
Verpflichtungsermächtigungen
der Einzelpläne des
Verwaltungs- und
Vermögenshaushalts**

Gesamtplan 2014 / 2015

1. Zusammenfassung der Einnahmen, Ausgaben und Verpflichtungsermächtigungen Verwaltungshaushalt

EPL 0 Allgemeine Verwaltung

Unterabschnitt		Haushaltsansatz							Rechnungsergebnis	
Nr.	Bezeichnung	Einnahmen	Ausgaben	Einnahmen	Ausgaben	Verpfl.-Erm.	Einnahmen	Ausgaben	Einnahmen	Ausgaben
		2015	2015	2014	2014	2014/2015	2013	2013	2012	2012
1	2	3	4	5	6	7	8	9	10	11
		EUR	EUR	EUR	EUR	EUR	EUR	EUR	EUR	EUR
0000	Gemeindeorgane	0	177.900	0	174.300	0	0	173.600	0	165.054
0200	Hauptverwaltung Stadt	61.600	370.700	41.600	390.100	0	38.800	253.400	37.009	245.344
0201	Ortsverwaltung Oppenau-Ibach	11.500	67.400	11.500	59.000	0	13.600	55.200	12.489	53.785
0202	Ortsverwaltung Oppenau-Lierbach	4.400	58.050	4.400	53.650	0	7.600	52.350	4.775	47.174
0203	Ortsverwaltung Oppenau-Maisach	12.300	44.450	12.300	38.250	0	15.100	40.650	13.763	35.693
0204	Ortsverwaltung Oppenau-Ramsbach	11.200	54.000	11.200	53.600	0	14.700	52.400	13.008	48.896
0220	Personalamt	38.500	74.700	38.500	77.500	0	37.500	78.800	37.701	76.630
0300	Finanzverwaltung	88.600	225.000	88.600	219.300	0	93.900	245.100	162.866	235.241
0301	Stadtkasse	60.600	98.300	60.600	100.600	0	60.500	101.000	61.404	99.764
0340	Steuerverwaltung	16.300	55.000	16.300	54.400	0	22.200	52.400	27.258	50.051
0350	Liegenschaftsverwaltung	20.200	56.300	20.200	55.200	0	24.200	53.200	22.694	51.426
0500	Standesamt	4.500	28.800	4.500	30.100	0	4.500	25.700	4.506	24.962
0520	Wahlen	0	500	2.500	18.400	0	3.000	3.700	3.767	0
0600	Elektr. Datenverarbeitungsstelle	5.900	84.900	5.900	82.000	0	5.400	77.400	5.737	78.069
0601	Fernsprechanlage, Fotokopier- und Poststelle	7.300	24.400	7.300	26.400	0	7.900	26.500	7.373	20.567
0602	Zentrale Beschaffungsstelle	0	3.000	0	3.000	0	0	3.000	0	2.875
0800	Einrichtungen für Verwaltungsangehörige	0	48.200	0	29.500	0	0	28.600	0	2.198
0810	Schulung und Fortbildung	0	0	0	0	0	0	0	0	254
0820	Nicht aufteilb. Personalaufwand	0	3.500	0	3.500	0	0	3.000	0	3.226
	Summe Einzelplan 0	342.900	1.475.100	325.400	1.468.800	0	348.900	1.326.000	414.351	1.241.208

Gesamtplan 2014 / 2015

1. Zusammenfassung der Einnahmen, Ausgaben und Verpflichtungsermächtigungen
Verwaltungshaushalt
EPL 1 Öffentliche Sicherheit und Ordnung

Unterabschnitt		Haushaltsansatz							Rechnungsergebnis	
Nr.	Bezeichnung	Einnahmen	Ausgaben	Einnahmen	Ausgaben	Verpfl.-Erm.	Einnahmen	Ausgaben	Einnahmen	Ausgaben
		2015	2015	2014	2014	2014/2015	2013	2013	2012	2012
1	2	3	4	5	6	7	8	9	10	11
		EUR	EUR	EUR	EUR	EUR	EUR	EUR	EUR	EUR
1100	Ordnungs- und Meldeamt	57.900	140.500	42.900	136.900	0	56.500	130.200	62.052	136.178
1170	Grundbucheinsichtsstelle	300	3.100	300	3.100	0	500	2.600	121	2.615
1310	Freiwillige Feuerwehr Oppenau	42.800	116.900	30.800	119.600	0	30.700	127.800	29.550	133.725
1311	Freiwillige Feuerwehr, Abteilung Ibach	19.200	20.600	19.200	20.800	0	20.800	20.000	18.326	21.478
1312	Freiwillige Feuerwehr, Abteilung Lierbach	2.200	12.700	2.200	12.900	0	2.200	13.000	2.342	9.758
1313	Freiwillige Feuerwehr, Abteilung Maisach	2.200	12.900	2.200	13.100	0	2.100	13.300	1.914	10.443
1314	Freiwillige Feuerwehr, Abteilung Ramsbach	23.000	30.000	23.000	30.300	0	22.100	26.800	23.218	38.665
1315	Jugendfeuerwehr Oppenau	600	2.400	600	2.500	0	700	2.600	828	1.162
	Summe Einzelplan 1	148.200	339.100	121.200	339.200	0	135.600	336.300	138.351	354.024

Gesamtplan 2014 / 2015

1. Zusammenfassung der Einnahmen, Ausgaben und Verpflichtungsermächtigungen Verwaltungshaushalt

EPL 2 Schulen

Unterabschnitt		Haushaltsansatz							Rechnungsergebnis	
Nr.	Bezeichnung	Einnahmen	Ausgaben	Einnahmen	Ausgaben	Verpfl.-Erm.	Einnahmen	Ausgaben	Einnahmen	Ausgaben
		2015	2015	2014	2014	2014/2015	2013	2013	2012	2012
1	2	3	4	5	6	7	8	9	10	11
		EUR	EUR	EUR	EUR	EUR	EUR	EUR	EUR	EUR
2150	Grund- und Werkrealschule Oppenau	8.400	391.500	8.400	347.200	0	11.500	318.700	15.716	453.673
2700	Schulen für Lernbehinderte	0	15.000	0	15.000	0	0	10.000	0	41.481
2900	Schulen - sonstige Aufgaben	60.000	73.000	60.000	73.000	0	0	13.000	62.630	70.659
2920	Übrige schulische Aufgaben	0	21.500	0	21.500	0	0	21.000	0	20.651
2940	Sachkostenbeiträge	144.000	0	141.100	0	0	153.900	0	156.328	0
2950	Schulsozialarbeit	10.000	19.800	10.000	18.700	0	0	0	0	0
	Summe Einzelplan 2	222.400	520.800	219.500	475.400	0	165.400	362.700	234.674	586.464

Gesamtplan 2014 / 2015

1. Zusammenfassung der Einnahmen, Ausgaben und Verpflichtungsermächtigungen
Verwaltungshaushalt
EPL 3 Wissenschaft, Forschung, Kulturpflege

Unterabschnitt		Haushaltsansatz							Rechnungsergebnis	
Nr.	Bezeichnung	Einnahmen	Ausgaben	Einnahmen	Ausgaben	Verpfl.-Erm.	Einnahmen	Ausgaben	Einnahmen	Ausgaben
		2015	2015	2014	2014	2014/2015	2013	2013	2012	2012
1	2	3	4	5	6	7	8	9	10	11
		EUR	EUR	EUR	EUR	EUR	EUR	EUR	EUR	EUR
3000	Verwaltung kultureller Angelegenheiten	0	1.500	0	1.500	0	0	1.000	0	2.097
3210	Heimatmuseum	0	2.200	0	2.200	0	200	2.200	124	1.738
3320	Stadt- u. Kirchspielkapelle	0	9.900	0	9.900	0	0	10.500	0	11.139
3400	Heimat- und sonstige Kulturpflege	0	9.900	0	10.500	0	0	10.200	0	10.174
3520	Stadtbücherei	0	2.100	0	2.100	0	0	2.100	0	2.045
3600	Naturschutz- und Denkmalpflege	0	2.800	0	2.800	0	0	2.600	0	2.398
3700	Allg. Förderung von Religionsgemeinschaften	0	7.400	0	7.400	0	0	6.800	0	9.472
	Summe Einzelplan 3	0	35.800	0	36.400	0	200	35.400	124	39.063

Gesamtplan 2014 / 2015

**1. Zusammenfassung der Einnahmen, Ausgaben und Verpflichtungsermächtigungen
Verwaltungshaushalt**
EPL 4 Soziale Sicherung

Unterabschnitt		Haushaltsansatz							Rechnungsergebnis	
Nr.	Bezeichnung	Einnahmen	Ausgaben	Einnahmen	Ausgaben	Verpfl.-Erm.	Einnahmen	Ausgaben	Einnahmen	Ausgaben
		2015	2015	2014	2014	2014/2015	2013	2013	2012	2012
1	2	3	4	5	6	7	8	9	10	11
		EUR	EUR	EUR	EUR	EUR	EUR	EUR	EUR	EUR
4080	Versicherungsamt	0	34.500	0	34.500	0	0	32.500	0	32.405
4310	Soziale Einrichtungen für Ältere	0	1.000	0	1.000	0	0	1.000	0	467
4360	Asylanten-/Obdachlosenunterbringung	8.300	13.100	8.300	13.800	0	9.000	12.500	8.244	11.809
4600	Einrichtungen der Jugendhilfe	0	73.900	4.900	65.400	0	9.800	64.300	13.282	59.507
4640	Städt. Kindergarten St. Christophorus in Oppenau	11.700	546.100	11.700	556.300	0	5.000	347.500	8.930	389.120
4641	Städt. Kindergarten St. Maria in Oppenau-Ibach	4.300	193.100	4.300	192.200	0	4.800	151.500	4.019	185.308
4644	Städt. Kindergarten Don Bosco in Oppenau-Ramsbach	700	210.200	700	200.500	0	700	145.400	1.199	190.217
4649	Kindergärten	510.000	3.000	460.000	3.000	0	305.000	3.000	280.826	14.741
4700	Förderung der Wohlfahrtspflege	0	6.300	0	6.300	0	0	6.300	0	5.911
	Summe Einzelplan 4	535.000	1.081.200	489.900	1.073.000	0	334.300	764.000	316.500	889.485

Gesamtplan 2014 / 2015

**1. Zusammenfassung der Einnahmen, Ausgaben und Verpflichtungsermächtigungen
Verwaltungshaushalt**
EPL 5 Gesundheit, Sport, Erholung

Unterabschnitt		Haushaltsansatz							Rechnungsergebnis	
Nr.	Bezeichnung	Einnahmen	Ausgaben	Einnahmen	Ausgaben	Verpfl.-Erm.	Einnahmen	Ausgaben	Einnahmen	Ausgaben
		2015	2015	2014	2014	2014/2015	2013	2013	2012	2012
1	2	3	4	5	6	7	8	9	10	11
		EUR	EUR	EUR	EUR	EUR	EUR	EUR	EUR	EUR
5000	Gesundheitspflege	0	500	0	500	0	0	500	0	0
5420	Dorfhelferinnenstation	0	3.200	0	3.200	0	0	3.200	0	3.594
5500	Förderung des Sports	100	10.000	100	10.000	0	100	10.000	113	13.449
5611	Freizeitsportanlage Kleinebene	800	22.200	800	23.700	0	500	22.700	749	31.742
5620	Stadien und Sportplätze	500	22.100	500	22.100	0	500	15.400	555	15.492
5710	Freibad Einmatt	96.900	412.700	102.800	402.500	0	102.400	421.300	118.698	451.635
5800	Park-, Garten- und Grünanlagen	0	44.400	0	44.200	0	0	43.800	2.158	40.726
5810	Kinderspielplätze	0	39.200	25.000	40.700	0	0	18.700	0	15.919
5900	Wanderwege	0	6.400	0	6.400	0	0	7.100	0	6.346
	Summe Einzelplan 5	98.300	560.700	129.200	553.300	0	103.500	542.700	122.272	578.903

Gesamtplan 2014 / 2015

1. Zusammenfassung der Einnahmen, Ausgaben und Verpflichtungsermächtigungen

Verwaltungshaushalt

EPL 6 Bau- und Wohnungswesen, Verkehr

Unterabschnitt		Haushaltsansatz							Rechnungsergebnis	
Nr.	Bezeichnung	Einnahmen	Ausgaben	Einnahmen	Ausgaben	Verpfl.-Erm.	Einnahmen	Ausgaben	Einnahmen	Ausgaben
		2015	2015	2014	2014	2014/2015	2013	2013	2012	2012
1	2	3	4	5	6	7	8	9	10	11
		EUR	EUR	EUR	EUR	EUR	EUR	EUR	EUR	EUR
6000	Bauverwaltung	47.700	80.300	47.700	78.600	0	52.300	76.100	50.549	73.524
6100	Orts- und Regionalplanung	0	5.000	0	30.000	0	0	5.000	0	15.415
6120	Vermessung	0	600	0	600	0	0	600	0	0
6300	Gemeindestraßen	299.200	457.100	299.200	359.600	0	322.400	358.200	339.565	430.983
6310	Brücken	0	11.500	0	15.000	0	0	102.500	0	7.625
6700	Straßenbeleuchtung	600	71.800	600	71.800	0	600	69.800	612	57.520
6750	Straßenreinigung, Winterdienst	0	225.700	0	215.700	0	0	223.900	20	148.368
6800	Einrichtungen für den ruhenden Verkehr	0	1.600	0	1.600	0	0	1.500	0	1.133
6900	Wasserläufe, Wasserbau	9.200	33.800	9.200	33.800	0	11.700	30.500	9.110	28.551
	Summe Einzelplan 6	356.700	887.400	356.700	806.700	0	387.000	868.100	399.855	763.118

Gesamtplan 2014 / 2015

1. Zusammenfassung der Einnahmen, Ausgaben und Verpflichtungsermächtigungen
Verwaltungshaushalt
EPL 7 Öffentliche Einrichtungen Wirtschaftsförderung

Unterabschnitt		Haushaltsansatz							Rechnungsergebnis	
Nr.	Bezeichnung	Einnahmen	Ausgaben	Einnahmen	Ausgaben	Verpfl.-Erm.	Einnahmen	Ausgaben	Einnahmen	Ausgaben
		2015	2015	2014	2014	2014/2015	2013	2013	2012	2012
		EUR	EUR	EUR	EUR	EUR	EUR	EUR	EUR	EUR
1	2	3	4	5	6	7	8	9	10	11
7010	Kläranlage	644.500	353.000	644.500	356.300	0	689.300	424.500	850.894	360.904
7050	Kanalisation einschl. Sonderbauwerke	201.200	487.700	201.200	488.200	0	228.900	493.700	197.999	467.162
7200	Abfallbeseitigung	3.000	800	3.000	800	0	3.000	800	3.878	2.214
7300	Markt	3.800	12.000	2.000	11.900	0	3.800	11.200	2.943	10.382
7510	Friedhof und Leichenhalle	86.200	117.300	86.200	114.800	0	87.100	112.500	97.152	130.049
7650	Bedürfnisanstalten	0	12.500	0	12.400	0	0	12.900	0	9.477
7670	Bürgerhaus Oppenau	0	12.000	0	12.000	0	0	0	0	0
7671	Bürgerhaus Ibach-Löcherberg	0	14.300	0	8.300	0	0	16.100	0	11.561
7674	Bürgerhaus Ramsbach	10.100	47.000	10.100	46.900	0	7.500	44.200	9.520	61.991
7700	Fuhrpark	101.700	101.700	106.400	106.400	0	101.400	101.400	70.388	122.830
7710	Bauhof	370.400	370.400	365.200	365.200	0	346.300	346.300	339.842	352.716
7800	Allgem. Förderung	19.700	22.100	19.700	22.100	0	19.300	35.100	19.148	21.158
7801	Feld- und Wirtschaftswege	0	6.100	0	6.100	0	0	6.000	0	1.725
7803	Künstliche Besamung	3.300	14.200	3.300	14.200	0	4.000	15.400	3.337	13.923
7804	Jungviehweide	0	700	0	700	0	0	700	60	691
7910	Sonstige Förderung der Wirtschaft	0	7.500	0	7.500	0	0	2.900	0	4.373
7970	Förderung des öffentl. Nahverkehrs	0	12.000	0	12.000	0	0	12.000	0	10.305
	Summe Einzelplan 7	1.443.900	1.591.300	1.441.600	1.585.800	0	1.490.600	1.635.700	1.595.160	1.581.459

Gesamtplan 2014 / 2015

1. Zusammenfassung der Einnahmen, Ausgaben und Verpflichtungsermächtigungen

Verwaltungshaushalt

EPL 8 Wirtschaftliche Unternehmen, Allg. Grund- u. Sondervermögen

Unterabschnitt		Haushaltsansatz							Rechnungsergebnis	
Nr.	Bezeichnung	Einnahmen	Ausgaben	Einnahmen	Ausgaben	Verpfl.-Erm.	Einnahmen	Ausgaben	Einnahmen	Ausgaben
		2015	2015	2014	2014	2014/2015	2013	2013	2012	2012
1	2	3	4	5	6	7	8	9	10	11
		EUR	EUR	EUR	EUR	EUR	EUR	EUR	EUR	EUR
8100	Elektrizitätsversorgung	135.000	0	135.000	0	0	135.000	0	139.254	0
8150	Wasserversorgung	52.900	0	52.300	0	0	0	0	0	0
8400	Günter-Bimmerle-Halle	152.000	491.900	152.000	489.700	0	152.000	547.500	188.357	555.754
8550	Forstwirtschaftliche Unternehmen	977.500	777.900	991.200	790.700	0	986.300	826.000	1.191.177	903.140
8600	Kurverwaltung	88.600	332.700	88.600	336.200	0	133.200	329.900	93.649	356.893
8801	Wohngebäude - Allgemein -	0	10.900	0	10.800	0	14.000	31.300	13.385	29.127
8803	Unbebaute Grundstücke	13.000	46.800	13.000	46.900	0	14.700	43.200	12.891	53.830
8900	Diakon Albert Bieser Stiftung	38.100	38.100	38.100	38.100	0	32.100	32.100	142.199	142.199
	Summe Einzelplan 8	1.457.100	1.698.300	1.470.200	1.712.400	0	1.467.300	1.810.000	1.780.912	2.040.942

Gesamtplan 2014 / 2015

**1. Zusammenfassung der Einnahmen, Ausgaben und Verpflichtungsermächtigungen
Verwaltungshaushalt**
EPL 9 Allgemeine Finanzwirtschaft

Unterabschnitt		Haushaltsansatz							Rechnungsergebnis	
Nr.	Bezeichnung	Einnahmen	Ausgaben	Einnahmen	Ausgaben	Verpfl.-Erm.	Einnahmen	Ausgaben	Einnahmen	Ausgaben
		2015	2015	2014	2014	2014/2015	2013	2013	2012	2012
1	2	3	4	5	6	7	8	9	10	11
		EUR	EUR	EUR	EUR	EUR	EUR	EUR	EUR	EUR
9000	Steuern, Allg.Zuweisungen und Allg.Umlagen	6.776.600	3.243.100	6.320.600	3.462.200	0	5.988.700	2.738.500	7.014.433	2.346.304
9100	Sonstige allgemeine Finanzwirtschaft	1.103.700	1.052.000	1.124.900	486.000	0	1.075.400	1.077.500	1.113.982	2.709.646
	Summe Einzelplan 9	7.880.300	4.295.100	7.445.500	3.948.200	0	7.064.100	3.816.000	8.128.416	5.055.951
0-9	Summe Verwaltungshaushalt	12.484.800	12.484.800	11.999.200	11.999.200	0	11.496.900	11.496.900	13.130.615	13.130.615
	Summe Gesamthaushalt	12.484.800	12.484.800	11.999.200	11.999.200	0	11.496.900	11.496.900	13.130.615	13.130.615

Gesamtplan 2014 / 2015

1. Zusammenfassung der Einnahmen, Ausgaben und Verpflichtungsermächtigungen Verwaltungshaushalt

Einzelplan		Haushaltsansatz							Rechnungsergebnis	
Nr.	Bezeichnung	Einnahmen	Ausgaben	Einnahmen	Ausgaben	Verpfl.-Erm.	Einnahmen	Ausgaben	Einnahmen	Ausgaben
		2015	2015	2014	2014	2014/2015	2013	2013	2012	2012
1	2	3	4	5	6	7	8	9	10	11
		EUR	EUR	EUR	EUR	EUR	EUR	EUR	EUR	EUR
0	Allgemeine Verwaltung	342.900	1.475.100	325.400	1.468.800	0	348.900	1.326.000	414.351	1.241.208
1	Öffentliche Sicherheit und Ordnung	148.200	339.100	121.200	339.200	0	135.600	336.300	138.351	354.024
2	Schulen	222.400	520.800	219.500	475.400	0	165.400	362.700	234.674	586.464
3	Wissenschaft, Forschung, Kulturpflege	0	35.800	0	36.400	0	200	35.400	124	39.063
4	Soziale Sicherung	535.000	1.081.200	489.900	1.073.000	0	334.300	764.000	316.500	889.485
5	Gesundheit, Sport, Erholung	98.300	560.700	129.200	553.300	0	103.500	542.700	122.272	578.903
6	Bau- und Wohnungswesen, Verkehr	356.700	887.400	356.700	806.700	0	387.000	868.100	399.855	763.118
7	Öffentliche Einrichtungen	1.443.900	1.591.300	1.441.600	1.585.800	0	1.490.600	1.635.700	1.595.160	1.581.459
8	Wirtschaftliche Unternehmen, Allg. Grund- u. Sondervermögen	1.457.100	1.698.300	1.470.200	1.712.400	0	1.467.300	1.810.000	1.780.912	2.040.942
9	Allgemeine Finanzwirtschaft	7.880.300	4.295.100	7.445.500	3.948.200	0	7.064.100	3.816.000	8.128.416	5.055.951
0-9	Summe Verwaltungshaushalt	12.484.800	12.484.800	11.999.200	11.999.200	0	11.496.900	11.496.900	13.130.615	13.130.615
	Summe Gesamthaushalt	12.484.800	12.484.800	11.999.200	11.999.200	0	11.496.900	11.496.900	13.130.615	13.130.615

Gesamtplan 2014 / 2015

1. Zusammenfassung der Einnahmen, Ausgaben und Verpflichtungsermächtigungen
Vermögenshaushalt

EPL 0 Allgemeine Verwaltung

Unterabschnitt		Haushaltsansatz							Rechnungsergebnis	
Nr.	Bezeichnung	Einnahmen	Ausgaben	Einnahmen	Ausgaben	Verpfl.-Erm.	Einnahmen	Ausgaben	Einnahmen	Ausgaben
		2015	2015	2014	2014	2014/2015	2013	2013	2012	2012
1	2	3	4	5	6	7	8	9	10	11
		EUR	EUR	EUR	EUR	EUR	EUR	EUR	EUR	EUR
0000	Gemeindeorgane	0	0	0	15.000	0	0	0	0	0
0200	Hauptverwaltung Stadt	0	3.900	0	150.000	0	0	0	0	0
0220	Personalamt	0	0	0	0	0	0	0	0	678
0300	Finanzverwaltung	0	0	0	0	0	0	0	0	678
0301	Stadtkasse	0	0	0	0	0	0	0	0	1.339
0600	Elektr. Datenverarbeitungsstelle	0	2.000	0	0	0	0	0	0	12.155
	Summe Einzelplan 0	0	5.900	0	165.000	0	0	0	0	14.850

Gesamtplan 2014 / 2015

1. Zusammenfassung der Einnahmen, Ausgaben und Verpflichtungsermächtigungen
 Vermögenshaushalt
 EPL 1 Öffentliche Sicherheit und Ordnung

Unterabschnitt		Haushaltsansatz							Rechnungsergebnis	
Nr.	Bezeichnung	Einnahmen	Ausgaben	Einnahmen	Ausgaben	Verpfl.-Erm.	Einnahmen	Ausgaben	Einnahmen	Ausgaben
		2015	2015	2014	2014	2014/2015	2013	2013	2012	2012
1	2	3	4	5	6	7	8	9	10	11
		EUR	EUR	EUR	EUR	EUR	EUR	EUR	EUR	EUR
1100	Ordnungs- und Meldeamt	0	0	0	0	0	0	0	0	751
1310	Freiwillige Feuerwehr Oppenau	12.000	63.000	0	10.000	0	8.400	50.000	0	9.400
1312	Freiwillige Feuerwehr, Abteilung Lierbach	0	0	0	0	0	0	0	0	587
1314	Freiwillige Feuerwehr, Abteilung Ramsbach	0	0	0	0	0	0	0	30.000	20.759
	Summe Einzelplan 1	12.000	63.000	0	10.000	0	8.400	50.000	30.000	31.496

Gesamtplan 2014 / 2015

**1. Zusammenfassung der Einnahmen, Ausgaben und Verpflichtungsermächtigungen
Vermögenshaushalt**
EPL 2 Schulen

Unterabschnitt		Haushaltsansatz							Rechnungsergebnis	
Nr.	Bezeichnung	Einnahmen	Ausgaben	Einnahmen	Ausgaben	Verpfl.-Erm.	Einnahmen	Ausgaben	Einnahmen	Ausgaben
		2015	2015	2014	2014	2014/2015	2013	2013	2012	2012
1	2	3	4	5	6	7	8	9	10	11
		EUR	EUR	EUR	EUR	EUR	EUR	EUR	EUR	EUR
2150	Grund- und Werkrealschule Oppenau	0	10.000	0	13.000	0	0	25.000	23.350	16.903
	Summe Einzelplan 2	0	10.000	0	13.000	0	0	25.000	23.350	16.903

Gesamtplan 2014 / 2015

1. Zusammenfassung der Einnahmen, Ausgaben und Verpflichtungsermächtigungen
Vermögenshaushalt
EPL 3 Wissenschaft, Forschung, Kulturpflege

Unterabschnitt		Haushaltsansatz							Rechnungsergebnis	
Nr.	Bezeichnung	Einnahmen	Ausgaben	Einnahmen	Ausgaben	Verpfl.-Erm.	Einnahmen	Ausgaben	Einnahmen	Ausgaben
		2015	2015	2014	2014	2014/2015	2013	2013	2012	2012
1	2	3	4	5	6	7	8	9	10	11
		EUR	EUR	EUR	EUR	EUR	EUR	EUR	EUR	EUR
3700	Allg. Förderung von Religionsgemeinschaften	0	0	0	0	0	0	0	130.000	260.000
	Summe Einzelplan 3	0	0	0	0	0	0	0	130.000	260.000

Gesamtplan 2014 / 2015

1. Zusammenfassung der Einnahmen, Ausgaben und Verpflichtungsermächtigungen
Vermögenshaushalt

EPL 4 Soziale Sicherung

Unterabschnitt		Haushaltsansatz							Rechnungsergebnis	
Nr.	Bezeichnung	Einnahmen	Ausgaben	Einnahmen	Ausgaben	Verpfl.-Erm.	Einnahmen	Ausgaben	Einnahmen	Ausgaben
		2015	2015	2014	2014	2014/2015	2013	2013	2012	2012
1	2	3	4	5	6	7	8	9	10	11
		EUR	EUR	EUR	EUR	EUR	EUR	EUR	EUR	EUR
4600	Einrichtungen der Jugendhilfe	0	0	0	800	0	0	0	0	2.231
4640	Städt. Kindergarten St. Christophorus in Oppenau	0	5.000	0	25.600	0	0	4.300	0	1.142
4641	Städt. Kindergarten St. Maria in Oppenau-Ibach	0	0	0	0	0	0	4.700	0	40.000
	Summe Einzelplan 4	0	5.000	0	26.400	0	0	9.000	0	43.373

Gesamtplan 2014 / 2015

**1. Zusammenfassung der Einnahmen, Ausgaben und Verpflichtungsermächtigungen
Vermögenshaushalt**
EPL 5 Gesundheit, Sport, Erholung

Unterabschnitt		Haushaltsansatz							Rechnungsergebnis	
Nr.	Bezeichnung	Einnahmen	Ausgaben	Einnahmen	Ausgaben	Verpfl.-Erm.	Einnahmen	Ausgaben	Einnahmen	Ausgaben
		2015	2015	2014	2014	2014/2015	2013	2013	2012	2012
1	2	3	4	5	6	7	8	9	10	11
		EUR	EUR	EUR	EUR	EUR	EUR	EUR	EUR	EUR
5710	Freibad Einmatt	0	8.300	0	7.800	0	0	10.000	0	411
5800	Park-, Garten- und Grünanlagen	0	0	0	0	0	0	0	11.597	11.223
5810	Kinderspielplätze	0	0	0	0	0	0	0	0	2.610
5900	Wanderwege	0	1.400	0	0	0	0	0	0	0
	Summe Einzelplan 5	0	9.700	0	7.800	0	0	10.000	11.597	14.244

Gesamtplan 2014 / 2015

1. Zusammenfassung der Einnahmen, Ausgaben und Verpflichtungsermächtigungen
Vermögenshaushalt
EPL 6 Bau- und Wohnungswesen, Verkehr

Unterabschnitt		Haushaltsansatz							Rechnungsergebnis	
Nr.	Bezeichnung	Einnahmen	Ausgaben	Einnahmen	Ausgaben	Verpfl.-Erm.	Einnahmen	Ausgaben	Einnahmen	Ausgaben
		2015	2015	2014	2014	2014/2015	2013	2013	2012	2012
		EUR	EUR	EUR	EUR	EUR	EUR	EUR	EUR	EUR
1	2	3	4	5	6	7	8	9	10	11
6150	Sanierungs- und Entwicklungsmaßnahmen	476.000	950.000	723.000	1.365.000	0	1.466.000	1.880.000	390.967	712.472
6300	Gemeindestraßen	0	56.000	224.000	752.000	0	0	0	1.262.200	1.624.861
6700	Straßenbeleuchtung	0	0	13.000	62.000	0	0	0	0	12.648
6900	Wasserläufe, Wasserbau	0	0	0	0	0	0	0	0	4.271
	Summe Einzelplan 6	476.000	1.006.000	960.000	2.179.000	0	1.466.000	1.880.000	1.653.167	2.354.253

Gesamtplan 2014 / 2015

1. Zusammenfassung der Einnahmen, Ausgaben und Verpflichtungsermächtigungen
Vermögenshaushalt
EPL 7 Öffentliche Einrichtungen Wirtschaftsförderung

Unterabschnitt		Haushaltsansatz							Rechnungsergebnis	
Nr.	Bezeichnung	Einnahmen	Ausgaben	Einnahmen	Ausgaben	Verpfl.-Erm.	Einnahmen	Ausgaben	Einnahmen	Ausgaben
		2015	2015	2014	2014	2014/2015	2013	2013	2012	2012
		EUR	EUR	EUR	EUR	EUR	EUR	EUR	EUR	EUR
1	2	3	4	5	6	7	8	9	10	11
7010	Kläranlage	29.900	26.000	27.800	32.100	0	30.300	25.200	25.098	22.275
7050	Kanalisation einschl. Sonderbauwerke	54.600	250.000	12.100	150.000	0	17.400	260.000	12.349	265.039
7670	Bürgerhaus Oppenau	0	0	0	125.000	0	0	0	0	0
7700	Fuhrpark	0	0	0	29.800	0	0	2.300	0	26.749
7710	Bauhof	0	5.500	0	2.900	0	0	2.900	0	3.663
7800	Allgem. Förderung	0	0	0	0	0	0	0	11.000	159.949
7910	Sonstige Förderung der Wirtschaft	0	0	0	0	0	0	0	0	300
	Summe Einzelplan 7	84.500	281.500	39.900	339.800	0	47.700	290.400	48.448	477.975

Gesamtplan 2014 / 2015

1. Zusammenfassung der Einnahmen, Ausgaben und Verpflichtungsermächtigungen
Vermögenshaushalt
EPL 8 Wirtschaftliche Unternehmen, Allg. Grund- u. Sondervermögen

Unterabschnitt		Haushaltsansatz							Rechnungsergebnis	
Nr.	Bezeichnung	Einnahmen	Ausgaben	Einnahmen	Ausgaben	Verpfl.-Erm.	Einnahmen	Ausgaben	Einnahmen	Ausgaben
		2015	2015	2014	2014	2014/2015	2013	2013	2012	2012
1	2	3	4	5	6	7	8	9	10	11
		EUR	EUR	EUR	EUR	EUR	EUR	EUR	EUR	EUR
8400	Günter-Bimmerle-Halle	0	2.000	0	2.000	0	0	3.000	0	60.881
8550	Forstwirtschaftliche Unternehmen	0	0	0	0	0	0	0	0	120
8600	Kurverwaltung	0	2.100	0	5.000	0	160.000	200.000	0	9.308-
8802	Bebaute Grundstücke-Mengelsmatt	0	0	140.000	178.000	0	0	0	0	0
8803	Unbebaute Grundstücke	0	0	0	0	0	0	0	92	17.500
8900	Diakon Albert Bieser Stiftung	34.000	34.000	34.000	34.000	0	31.000	31.000	151.788	151.788
	Summe Einzelplan 8	34.000	38.100	174.000	219.000	0	191.000	234.000	151.880	220.980

Gesamtplan 2014 / 2015

**1. Zusammenfassung der Einnahmen, Ausgaben und Verpflichtungsermächtigungen
Vermögenshaushalt**
EPL 9 Allgemeine Finanzwirtschaft

Unterabschnitt		Haushaltsansatz							Rechnungsergebnis	
Nr.	Bezeichnung	Einnahmen	Ausgaben	Einnahmen	Ausgaben	Verpfl.-Erm.	Einnahmen	Ausgaben	Einnahmen	Ausgaben
		2015	2015	2014	2014	2014/2015	2013	2013	2012	2012
1	2	3	4	5	6	7	8	9	10	11
		EUR	EUR	EUR	EUR	EUR	EUR	EUR	EUR	EUR
9100	Sonstige allgemeine Finanzwirtschaft	978.300	165.600	1.963.100	177.000	0	1.013.900	228.600	2.009.074	623.442
	Summe Einzelplan 9	978.300	165.600	1.963.100	177.000	0	1.013.900	228.600	2.009.074	623.442
0-9	Summe Vermögenshaushalt	1.584.800	1.584.800	3.137.000	3.137.000	0	2.727.000	2.727.000	4.057.515	4.057.515
	Summe Gesamthaushalt	1.584.800	1.584.800	3.137.000	3.137.000	0	2.727.000	2.727.000	4.057.515	4.057.515

Gesamtplan 2014 / 2015

1. Zusammenfassung der Einnahmen, Ausgaben und Verpflichtungsermächtigungen Vermögenshaushalt

Einzelplan		Haushaltsansatz							Rechnungsergebnis	
Nr.	Bezeichnung	Einnahmen	Ausgaben	Einnahmen	Ausgaben	Verpfl.-Erm.	Einnahmen	Ausgaben	Einnahmen	Ausgaben
		2015	2015	2014	2014	2014/2015	2013	2013	2012	2012
1	2	3	4	5	6	7	8	9	10	11
		EUR	EUR	EUR	EUR	EUR	EUR	EUR	EUR	EUR
0	Allgemeine Verwaltung	0	5.900	0	165.000	0	0	0	0	14.850
1	Öffentliche Sicherheit und Ordnung	12.000	63.000	0	10.000	0	8.400	50.000	30.000	31.496
2	Schulen	0	10.000	0	13.000	0	0	25.000	23.350	16.903
3	Wissenschaft, Forschung, Kulturpflege	0	0	0	0	0	0	0	130.000	260.000
4	Soziale Sicherung	0	5.000	0	26.400	0	0	9.000	0	43.373
5	Gesundheit, Sport, Erholung	0	9.700	0	7.800	0	0	10.000	11.597	14.244
6	Bau- und Wohnungswesen, Verkehr	476.000	1.006.000	960.000	2.179.000	0	1.466.000	1.880.000	1.653.167	2.354.253
7	Öffentliche Einrichtungen Wirtschaftsförderung	84.500	281.500	39.900	339.800	0	47.700	290.400	48.448	477.975
8	Wirtschaftliche Unternehmen, Allg. Grund- u. Sondervermögen	34.000	38.100	174.000	219.000	0	191.000	234.000	151.880	220.980
9	Allgemeine Finanzwirtschaft	978.300	165.600	1.963.100	177.000	0	1.013.900	228.600	2.009.074	623.442
0-9	Summe Vermögenshaushalt	1.584.800	1.584.800	3.137.000	3.137.000	0	2.727.000	2.727.000	4.057.515	4.057.515
	Summe Gesamthaushalt	1.584.800	1.584.800	3.137.000	3.137.000	0	2.727.000	2.727.000	4.057.515	4.057.515

**Übersicht
über die
Einnahmen, Ausgaben
und
Verpflichtungsermächtigungen,
geordnet nach
Aufgabenbereichen und Arten
(Haushaltsquerschnitt)**

Gesamtplan 2014 / 2015

2. Haushaltsquerschnitt - in EUR

A: Einzelpläne 0 - 8

Gld. Nr.	Aufgabenbereich		Einnahmen aus Verwaltung und Betrieb	Sonstige Finanzeinnahmen	Personalausgaben	Sächlicher Verwaltungs- und Betriebsaufwand, weitere Finanzausgaben	Zuweisungen und Zuschüsse	Zuschussbedarf
			Gruppen 10-17	Gruppen 061, 20-27	Gruppen 40-46	Gruppen 50-68, 84	Gruppen 70-76, 78-79	(Sp.5 bis 7 ./ 3+4)
01	02		03	04	05	06	07	08
00	Gemeindeorgane	2014	0	0	150.200	24.100	0	174.300
		2015	0	0	153.900	24.000	0	177.900
02	Hauptverwaltung	2014	119.500	0	391.400	280.700	0	552.600
		2015	119.500	20.000	379.200	290.100	0	529.800
03	Finanzverwaltung	2014	178.100	7.600	401.400	25.100	3.000	243.800
		2015	178.100	7.600	410.100	21.500	3.000	248.900
05	Besondere Dienststellen der Allgem. Verwaltung	2014	7.000	0	25.200	23.300	0	41.500
		2015	4.500	0	25.700	3.600	0	24.800
06	Einrichtungen für die Gesamte Verwaltung	2014	13.200	0	6.800	104.600	0	98.200
		2015	13.200	0	7.000	105.300	0	99.100
08	Einrichtungen für Verwaltungsangehörige	2014	0	0	28.000	5.000	0	33.000
		2015	0	0	48.700	3.000	0	51.700
	Summe Einzelplan 0	2014	317.800	7.600	1.003.000	462.800	3.000	1.143.400
		2015	315.300	27.600	1.024.600	447.500	3.000	1.132.200
11	Öffentliche Ordnung	2014	37.900	5.300	106.900	31.600	1.500	96.800
		2015	37.900	20.300	108.400	33.700	1.500	85.400
13	Feuerschutz	2014	53.500	24.500	5.000	191.900	2.300	121.200
		2015	65.500	24.500	5.000	188.200	2.300	105.500
	Summe Einzelplan 1	2014	91.400	29.800	111.900	223.500	3.800	218.000
		2015	103.400	44.800	113.400	221.900	3.800	190.900
21	Grund- und Hauptschulen	2014	8.400	0	124.700	218.500	4.000	338.800
		2015	8.400	0	128.100	259.400	4.000	383.100
27	Sonderschulen u. -Schulkindergärten f. Lernbehinderte	2014	0	0	0	15.000	0	15.000
		2015	0	0	0	15.000	0	15.000
29	Sonstiges	2014	211.100	0	15.100	97.600	500	97.900-
		2015	214.000	0	16.200	97.600	500	99.700-
	Summe Einzelplan 2	2014	219.500	0	139.800	331.100	4.500	255.900
		2015	222.400	0	144.300	372.000	4.500	298.400

Gesamtplan 2014 / 2015

2. Haushaltsquerschnitt - in EUR

A: Einzelpläne 0 - 8

Gld. Nr.	Aufgabenbereich		Einnahmen aus Verwaltung und Betrieb	Sonstige Finanzeinnahmen	Personalausgaben	Sächlicher Verwaltungs- und Betriebsaufwand, weitere Finanzausgaben	Zuweisungen und Zuschüsse	Zuschussbedarf
			Gruppen 10-17	Gruppen 061, 20-27	Gruppen 40-46	Gruppen 50-68, 84	Gruppen 70-76, 78-79	(Sp.5 bis 7 ./ 3+4)
01	02		03	04	05	06	07	08
30	Verwaltung Kultureller Angelegenheiten	2014	0	0	0	500	1.000	1.500
		2015	0	0	0	500	1.000	1.500
32	Museen, Sammlungen, Ausstellungen	2014	0	0	1.400	800	0	2.200
		2015	0	0	1.400	800	0	2.200
33	Theater, Konzerte, Musikpflege	2014	0	0	8.400	0	1.500	9.900
		2015	0	0	8.400	0	1.500	9.900
34	Sonstige Kunstpflege	2014	0	0	0	10.500	0	10.500
		2015	0	0	0	9.900	0	9.900
35	Volksbildung	2014	0	0	0	0	2.100	2.100
		2015	0	0	0	0	2.100	2.100
36	Naturschutz und Landschaftspflege	2014	0	0	0	2.800	0	2.800
		2015	0	0	0	2.800	0	2.800
37	Kirchen	2014	0	0	0	7.400	0	7.400
		2015	0	0	0	7.400	0	7.400
	Summe Einzelplan 3	2014	0	0	9.800	22.000	4.600	36.400
		2015	0	0	9.800	21.400	4.600	35.800
40	Verwaltung der sozialen Angelegenheiten	2014	0	0	34.100	400	0	34.500
		2015	0	0	34.100	400	0	34.500
43	Einrichtungen der Sozialhilfe	2014	8.300	0	2.200	12.600	0	6.500
		2015	8.300	0	2.200	11.900	0	5.800
46	Einrichtungen der Jugendhilfe	2014	466.500	15.100	42.200	154.200	821.000	535.800
		2015	511.600	15.100	44.900	151.400	830.000	499.600
47	Förd.v.and.Trägern der Wohlfahrtspflege (o.Altenarbeit)	2014	0	0	0	0	6.300	6.300
		2015	0	0	0	0	6.300	6.300
	Summe Einzelplan 4	2014	474.800	15.100	78.500	167.200	827.300	583.100
		2015	519.900	15.100	81.200	163.700	836.300	546.200
50	Gesundheitsverwaltung, Gesundheitsämter	2014	0	0	0	500	0	500
		2015	0	0	0	500	0	500

Gesamtplan 2014 / 2015

2. Haushaltsquerschnitt - in EUR

A: Einzelpläne 0 - 8

Gld. Nr.	Aufgabenbereich		Einnahmen aus Verwaltung und Betrieb	Sonstige Finanzeinnahmen	Personalausgaben	Sächlicher Verwaltungs- und Betriebsaufwand, weitere Finanzausgaben	Zuweisungen und Zuschüsse	Zuschussbedarf
			Gruppen 10-17	Gruppen 061, 20-27	Gruppen 40-46	Gruppen 50-68, 84	Gruppen 70-76, 78-79	(Sp.5 bis 7 ./ 3+4)
01	02		03	04	05	06	07	08
54	Sonst.Einrichtungen und Massn.D.Gesundheitspflege	2014	0	0	0	3.200	0	3.200
		2015	0	0	0	3.200	0	3.200
55	Förderung des Sports	2014	100	0	0	0	10.000	9.900
		2015	100	0	0	0	10.000	9.900
56	Eigene Sportstätten	2014	1.300	0	0	13.700	32.100	44.500
		2015	1.300	0	0	12.200	32.100	43.000
57	Badeanstalten	2014	81.900	20.900	137.800	264.700	0	299.700
		2015	76.000	20.900	154.400	258.300	0	315.800
58	Park- und Gartenanlagen	2014	25.000	0	6.900	78.000	0	59.900
		2015	0	0	7.100	76.500	0	83.600
59	Sonstige Erholungseinrichtungen	2014	0	0	1.200	5.200	0	6.400
		2015	0	0	1.200	5.200	0	6.400
	Summe Einzelplan 5	2014	108.300	20.900	145.900	365.300	42.100	424.100
		2015	77.400	20.900	162.700	355.900	42.100	462.400
60	Bauverwaltung	2014	47.700	0	76.700	1.900	0	30.900
		2015	47.700	0	78.400	1.900	0	32.600
61	Orts- und Regionalplanung	2014	0	0	0	30.600	0	30.600
		2015	0	0	0	5.600	0	5.600
63	Gemeindestraßen	2014	299.200	0	7.300	367.300	0	75.400
		2015	299.200	0	7.500	461.100	0	169.400
67	Straßenbeleuchtung und -reinigung	2014	600	0	3.400	279.300	4.800	286.900
		2015	600	0	3.400	289.300	4.800	296.900
68	Einrichtungen für den ruhenden Verkehr	2014	0	0	0	1.600	0	1.600
		2015	0	0	0	1.600	0	1.600
69	Wasserläufe, Wasserbau	2014	9.200	0	0	33.800	0	24.600
		2015	9.200	0	0	33.800	0	24.600
	Summe Einzelplan 6	2014	356.700	0	87.400	714.500	4.800	450.000
		2015	356.700	0	89.300	793.300	4.800	530.700

Gesamtplan 2014 / 2015

2. Haushaltsquerschnitt - in EUR

A: Einzelpläne 0 - 8

Gld. Nr.	Aufgabenbereich		Einnahmen aus Verwaltung und Betrieb	Sonstige Finanzeinnahmen	Personalausgaben	Sächlicher Verwaltungs- und Betriebsaufwand, weitere Finanzausgaben	Zuweisungen und Zuschüsse	Zuschussbedarf
			Gruppen 10-17	Gruppen 061, 20-27	Gruppen 40-46	Gruppen 50-68, 84	Gruppen 70-76, 78-79	(Sp.5 bis 7 ./ 3+4)
01	02		03	04	05	06	07	08
70	Abwasserbeseitigung	2014	653.600	192.100	0	557.300	287.200	1.200-
		2015	653.600	192.100	0	553.500	287.200	5.000-
72	Abfallbeseitigung	2014	3.000	0	0	600	200	2.200-
		2015	3.000	0	0	600	200	2.200-
73	Märkte	2014	2.000	0	1.200	10.700	0	9.900
		2015	3.800	0	1.300	10.700	0	8.200
75	Bestattungswesen	2014	85.800	400	22.500	92.300	0	28.600
		2015	85.800	400	25.300	92.000	0	31.100
76	Sonstige Öffentliche Einrichtungen	2014	10.100	0	20.900	58.700	0	69.500
		2015	10.100	0	21.200	64.600	0	75.700
77	Hilfsbetriebe der Verwaltung	2014	471.600	0	295.300	176.300	0	0
		2015	472.100	0	300.800	171.300	0	0
78	Förderung der Land- und Forstwirtschaft	2014	23.000	0	0	21.100	22.000	20.100
		2015	23.000	0	0	21.100	22.000	20.100
79	Fremdenverk., Sonst.Förd. v. Wirtschaft u. Verkehr	2014	0	0	0	0	19.500	19.500
		2015	0	0	0	0	19.500	19.500
	Summe Einzelplan 7	2014	1.249.100	192.500	339.900	917.000	328.900	144.200
		2015	1.251.400	192.500	348.600	913.800	328.900	147.400
81	Versorgungsunternehmen	2014	0	187.300	0	0	0	187.300-
		2015	0	187.900	0	0	0	187.900-
84	Unternehmen der Wirtschaftsförderung	2014	77.000	75.000	103.900	385.800	0	337.700
		2015	77.000	75.000	115.000	376.900	0	339.900
85	Land- und Forstwirtsch. Unternehmen	2014	984.900	6.300	440.100	350.600	0	200.500-
		2015	971.400	6.100	462.000	315.900	0	199.600-
86	Kur- und Badebetriebe	2014	65.000	3.600	33.700	192.500	110.000	267.600
		2015	65.000	3.600	34.600	188.100	110.000	264.100
88	Allgemeines Grundvermögen	2014	13.000	0	6.300	51.400	0	44.700
		2015	13.000	0	6.400	51.300	0	44.700
89	Allgemeines Sondervermögen	2014	36.000	2.100	0	4.100	0	34.000-
		2015	36.000	2.100	0	4.100	0	34.000-

Gesamtplan 2014 / 2015

2. Haushaltsquerschnitt - in EUR

A: Einzelpläne 0 - 8

Gld. Nr.	Aufgabenbereich	Einnahmen aus Verwaltung und Betrieb	Sonstige Finanz- einnahmen	Personal- ausgaben	Sächlicher Verwaltungs- und Betriebs- aufwand, wei- tere Finanz- ausgaben	Zuweisungen und Zuschüsse	Zuschuss- bedarf	
		Gruppen 10-17	Gruppen 061, 20-27	Gruppen 40-46	Gruppen 50-68, 84	Gruppen 70-76, 78-79	(Sp.5 bis 7 ./ 3+4)	
01	02	03	04	05	06	07	08	
	Summe Einzelplan 8	2014	1.175.900	274.300	584.000	984.400	110.000	228.200
		2015	1.162.400	274.700	618.000	936.300	110.000	227.200
	Summe Einzelpläne 0-8	2014	3.993.500	540.200	2.500.200	4.187.800	1.329.000	3.483.300
		2015	4.008.900	575.600	2.591.900	4.225.800	1.338.000	3.571.200

Gesamtplan 2014 / 2015

2. Haushaltsquerschnitt - in EUR

A: Einzelpläne 0 - 8

Gld. Nr.	Aufgabenbereich		Objekt- bezogene Einnahmen des Vermögens- haushalts	Bau- maßnahmen	Sonstige Investitions- ausgaben	Verpflich- tungs- ermächti- gungen
			Gruppen 32-36	Gruppen 94-96	Gruppen 92, 93, 98, 991	
01	02		09	10	11	12
00	Gemeindeorgane	2014	0	0	15.000	0
		2015	0	0	0	0
02	Hauptverwaltung	2014	0	0	150.000	0
		2015	0	0	3.900	0
03	Finanzverwaltung	2014	0	0	0	0
		2015	0	0	0	0
05	Besondere Dienststellen der Allgem. Verwaltung	2014	0	0	0	0
		2015	0	0	0	0
06	Einrichtungen für die Gesamte Verwaltung	2014	0	0	0	0
		2015	0	0	2.000	0
08	Einrichtungen für Verwaltungsangehörige	2014	0	0	0	0
		2015	0	0	0	0
	Summe Einzelplan 0	2014	0	0	165.000	0
		2015	0	0	5.900	0
11	Öffentliche Ordnung	2014	0	0	0	0
		2015	0	0	0	0
13	Feuerschutz	2014	0	0	10.000	0
		2015	12.000	0	63.000	0
	Summe Einzelplan 1	2014	0	0	10.000	0
		2015	12.000	0	63.000	0
21	Grund- und Hauptschulen	2014	0	0	13.000	0
		2015	0	0	10.000	0
27	Sonderschulen u. -Schulkindergärten f. Lernbehinderte	2014	0	0	0	0
		2015	0	0	0	0
29	Sonstiges	2014	0	0	0	0
		2015	0	0	0	0
	Summe Einzelplan 2	2014	0	0	13.000	0
		2015	0	0	10.000	0

Gesamtplan 2014 / 2015

2. Haushaltsquerschnitt - in EUR

A: Einzelpläne 0 - 8

Gld. Nr.	Aufgabenbereich		Objekt- bezogene Einnahmen des Vermögens- haushalts	Bau- maßnahmen	Sonstige Investitions- ausgaben	Verpflich- tungs- ermächti- gungen
			Gruppen 32-36	Gruppen 94-96	Gruppen 92, 93, 98, 991	
01	02		09	10	11	12
30	Verwaltung Kultureller Angelegenheiten	2014	0	0	0	0
		2015	0	0	0	0
32	Museen, Sammlungen, Ausstellungen	2014	0	0	0	0
		2015	0	0	0	0
33	Theater, Konzerte, Musikpflege	2014	0	0	0	0
		2015	0	0	0	0
34	Sonstige Kunstpflege	2014	0	0	0	0
		2015	0	0	0	0
35	Volksbildung	2014	0	0	0	0
		2015	0	0	0	0
36	Naturschutz und Land- schaftspflege	2014	0	0	0	0
		2015	0	0	0	0
37	Kirchen	2014	0	0	0	0
		2015	0	0	0	0
	Summe Einzelplan 3	2014	0	0	0	0
		2015	0	0	0	0
40	Verwaltung der sozialen Angelegenheiten	2014	0	0	0	0
		2015	0	0	0	0
43	Einrichtungen der Sozialhilfe	2014	0	0	0	0
		2015	0	0	0	0
46	Einrichtungen der Jugendhilfe	2014	0	25.600	800	0
		2015	0	0	5.000	0
47	Förd.v.and.Trägern der Wohlfahrtspflege (o.Altenarbeit)	2014	0	0	0	0
		2015	0	0	0	0
	Summe Einzelplan 4	2014	0	25.600	800	0
		2015	0	0	5.000	0
50	Gesundheitsverwaltung, Gesundheitsämter	2014	0	0	0	0
		2015	0	0	0	0

Gesamtplan 2014 / 2015

2. Haushaltsquerschnitt - in EUR

A: Einzelpläne 0 - 8

Gld. Nr.	Aufgabenbereich		Objekt- bezogene Einnahmen des Vermögens- haushalts	Bau- maßnahmen	Sonstige Investitions- ausgaben	Verpflich- tungs- ermächti- gungen
			Gruppen 32-36	Gruppen 94-96	Gruppen 92, 93, 98, 991	
01	02		09	10	11	12
54	Sonst.Einrichtungen und Massn.D.Gesundheitspflege	2014	0	0	0	0
		2015	0	0	0	0
55	Förderung des Sports	2014	0	0	0	0
		2015	0	0	0	0
56	Eigene Sportstätten	2014	0	0	0	0
		2015	0	0	0	0
57	Badeanstalten	2014	0	0	7.800	0
		2015	0	0	8.300	0
58	Park- und Gartenanlagen	2014	0	0	0	0
		2015	0	0	0	0
59	Sonstige Erholungseinrichtungen	2014	0	0	0	0
		2015	0	0	1.400	0
	Summe Einzelplan 5	2014	0	0	7.800	0
		2015	0	0	9.700	0
60	Bauverwaltung	2014	0	0	0	0
		2015	0	0	0	0
61	Orts- und Regionalplanung	2014	723.000	0	1.365.000	0
		2015	476.000	0	950.000	0
63	Gemeindestraßen	2014	224.000	752.000	0	0
		2015	0	56.000	0	0
67	Straßenbeleuchtung und -reinigung	2014	13.000	62.000	0	0
		2015	0	0	0	0
68	Einrichtungen für den ruhenden Verkehr	2014	0	0	0	0
		2015	0	0	0	0
69	Wasserläufe, Wasserbau	2014	0	0	0	0
		2015	0	0	0	0
	Summe Einzelplan 6	2014	960.000	814.000	1.365.000	0
		2015	476.000	56.000	950.000	0

Gesamtplan 2014 / 2015

2. Haushaltsquerschnitt - in EUR

A: Einzelpläne 0 - 8

Gld. Nr.	Aufgabenbereich		Objekt- bezogene Einnahmen des Vermögens- haushalts	Bau- maßnahmen	Sonstige Investitions- ausgaben	Verpflich- tungs- ermächti- gungen
			Gruppen 32-36	Gruppen 94-96	Gruppen 92, 93, 98, 991	
01	02		09	10	11	12
70	Abwasserbeseitigung	2014	39.900	150.000	32.100	0
		2015	84.500	250.000	26.000	0
72	Abfallbeseitigung	2014	0	0	0	0
		2015	0	0	0	0
73	Märkte	2014	0	0	0	0
		2015	0	0	0	0
75	Bestattungswesen	2014	0	0	0	0
		2015	0	0	0	0
76	Sonstige Öffentliche Einrichtungen	2014	0	0	125.000	0
		2015	0	0	0	0
77	Hilfsbetriebe der Verwaltung	2014	0	0	32.700	0
		2015	0	0	5.500	0
78	Förderung der Land- und Forstwirtschaft	2014	0	0	0	0
		2015	0	0	0	0
79	Fremdenverk., Sonst.Förd. v. Wirtschaft u. Verkehr	2014	0	0	0	0
		2015	0	0	0	0
	Summe Einzelplan 7	2014	39.900	150.000	189.800	0
		2015	84.500	250.000	31.500	0
81	Versorgungsunternehmen	2014	0	0	0	0
		2015	0	0	0	0
84	Unternehmen der Wirtschaftsförderung	2014	0	0	2.000	0
		2015	0	0	2.000	0
85	Land- und Forstwirtsch. Unternehmen	2014	0	0	0	0
		2015	0	0	0	0
86	Kur- und Badebetriebe	2014	0	0	5.000	0
		2015	0	0	2.100	0
88	Allgemeines Grundvermögen	2014	140.000	0	178.000	0
		2015	0	0	0	0
89	Allgemeines Sondervermögen	2014	34.000	0	34.000	0
		2015	34.000	0	34.000	0

Gesamtplan 2014 / 2015

2. Haushaltsquerschnitt - in EUR

A: Einzelpläne 0 - 8

Gld. Nr.	Aufgabenbereich	Objekt- bezogene Einnahmen des Vermögens- haushalts	Bau- maßnahmen	Sonstige Investitions- ausgaben	Verpflich- tungs- ermächti- gungen	
		Gruppen 32-36	Gruppen 94-96	Gruppen 92, 93, 98, 991		
01	02	09	10	11	12	
	Summe Einzelplan 8	2014	174.000	0	219.000	0
		2015	34.000	0	38.100	0
	Summe Einzelpläne 0-8	2014	1.173.900	989.600	1.970.400	0
		2015	606.500	306.000	1.113.200	0

Gesamtplan 2014 / 2015

2. Haushaltsquerschnitt - in EUR

B: Einzelplan 9

Gld. Nr.	Aufgabenbereich		Steuern und allgemeine Zuweisungen	Sonstige Finanz- einnahmen	Sonstige Finanz- ausgaben	Überschuss
			Gruppen	Gruppen	Gruppen	
			00-07, 09	158, 20-28	47, 679, 686, 687, 689, 80-86, 88	(Sp. 3+4 ./ 5)
01	02	03	04	05	06	
90	Steuern, Allg.Zuweisungen und Allg.Umlagen	2014	6.320.600	0	3.462.200	2.858.400
		2015	6.776.600	0	3.243.100	3.533.500
91	Sonstige Allgemeine Finanzwirtschaft	2014	0	1.124.900	486.000	638.900
		2015	0	1.103.700	1.052.000	51.700
	Summe Einzelplan 9	2014	6.320.600	1.124.900	3.948.200	3.497.300
		2015	6.776.600	1.103.700	4.295.100	3.585.200

Gesamtplan 2014 / 2015

2. Haushaltsquerschnitt - in EUR

B: Einzelplan 9

Gld. Nr.	Aufgabenbereich		Sonstige Einnahmen des Vermögens- haushalts Gruppen	Sonstige Ausgaben des Vermögens- haushalts Gruppen
			30, 31, 36, 37, 39	90, 91, 933, 97, 99
01	02		07	08
90	Steuern, Allg.Zuweisungen und Allg.Umlagen	2014 2015	0 0	0 0
91	Sonstige Allgemeine Finanzwirtschaft	2014 2015	1.963.100 978.300	177.000 165.600
	Summe Einzelplan 9	2014 2015	1.963.100 978.300	177.000 165.600

**Übersicht
über die
Einnahmen und Ausgaben
geordnet
nach Arten
(Gruppierungsübersicht)**

Gesamtplan 2014 / 2015

3. Gruppierungsübersicht

Grup- pierungs- nummer	Bezeichnung	Ansatz 2015 EUR	EUR/ Einw. 2015	%	Ansatz 2014 EUR	EUR/ Einw. 2014	%	Ansatz 2013 EUR	Ergebnis der Jahresrech. 2012 EUR
1	2	3	4	5	6	7	8	9	10
0	Steuern, allgemeine Zuweisungen								
00	Realsteuern								
000	Grundsteuer A	61.000	0,00	0,49	61.000	0,00	0,51	56.000	58.243
001	Grundsteuer B	475.000	0,00	3,80	475.000	0,00	3,96	440.000	468.473
003	Gewerbesteuer	2.300.000	0,00	18,42	2.300.000	0,00	19,17	2.000.000	2.912.925
01	Gemeindeanteil an der Einkommensteuer								
010	Gemeindeanteil an der Einkommensteuer	2.070.900	0,00	16,59	1.968.700	0,00	16,41	1.696.500	1.755.324
012	Gemeindeanteil an der Umsatzsteuer	245.300	0,00	1,96	238.500	0,00	1,99	232.200	224.844
02-03	Andere Steuern und steuerähnliche Einnahmen	34.800	0,00	0,28	34.800	0,00	0,29	34.600	29.598
04	Komm. Investitionszuschüsse								
041	Schlüsselzuweisungen vom Land	1.440.400	0,00	11,54	1.098.300	0,00	9,15	1.388.500	1.420.937
09	Ausgleichsleistungen								
091	Leist. n. Familienleistungsausgleich	169.200	0,00	1,36	164.300	0,00	1,37	160.900	157.281
0	Summe Hauptgruppe 0	6.796.600	0,00	54,44	6.340.600	0,00	52,84	6.008.700	7.027.624
1	Einnahmen aus Verwaltung und Betrieb								
10-12	Gebühren und ähnliche Entgelte	823.400	0,00	6,60	825.100	0,00	6,88	907.900	1.049.338
13-15	Einnahmen aus Verkauf, Mieten, Pachten	1.152.800	0,00	9,23	1.155.200	0,00	9,63	1.135.300	1.324.052
16	Erstattungen f. Ausgaben des Vwh v. Bund								
160	Erstattungen f. Ausgaben des Vwh v. Bund	0	0,00	0,00	0	0,00	0,00	3.000	0
161	Erstattungen f. Ausgaben des Vwh vom Land	14.400	0,00	0,12	30.400	0,00	0,25	38.600	56.999
162	Kostenerstattung von Gemeinden-GVV-	86.500	0,00	0,69	86.500	0,00	0,72	91.800	84.136
164	Erstatt. v. Ausg. d. Vwh v. sonst. öff. Bereich	5.000	0,00	0,04	7.900	0,00	0,07	13.300	16.673
165	Erstatt. v. Ausg. d. Vwh Komm. Sonderrechng.	48.500	0,00	0,39	48.500	0,00	0,40	51.600	47.884
166	Erstatt. v. Ausg. d. VWH v. priv. Unternehmen	0	0,00	0,00	0	0,00	0,00	0	4.468
168	Erstatt. v. Ausg. d. VWH vom übrigen Bereich	8.200	0,00	0,07	8.200	0,00	0,07	29.300	62.064
169	Allg. Verw. Beiträge, Kostensätze	818.500	0,00	6,56	818.000	0,00	6,82	845.300	803.370
17	Zuweisungen vom Bund								
171	Zuweisungen vom Land	1.014.600	0,00	8,13	961.700	0,00	8,01	781.300	831.615
172	Zuweisungen von Gemeinden und Gde.-Verb.	0	0,00	0,00	0	0,00	0,00	0	600
177	Zuschüsse von priv. Unternehmen	25.000	0,00	0,20	52.000	0,00	0,43	30.000	72.540
178	Zuschüsse v. übrigen Bereich	12.000	0,00	0,10	0	0,00	0,00	200	646
1	Summe Hauptgruppe 1	4.008.900	0,00	32,11	3.993.500	0,00	33,28	3.927.600	4.354.385
2	Sonstige Finanzeinnahmen								
20	Zinseinnahmen vom Bund								
204	Zinseinnahmen vom sonst. öffent. Bereich	1.000	0,00	0,01	1.000	0,00	0,01	1.000	0

Gesamtplan 2014 / 2015

3. Gruppierungsübersicht

Grup- pierungs- nummer	Bezeichnung	Ansatz 2015 EUR	EUR/ Einw. 2015	%	Ansatz 2014 EUR	EUR/ Einw. 2014	%	Ansatz 2013 EUR	Ergebnis der Jahresrech. 2012 EUR
1	2	3	4	5	6	7	8	9	10
205-208	von unternehmerischen und übrigen Bereichen	2.900	0,00	0,02	2.900	0,00	0,02	2.900	8.982
21-22	Gewinnanteile v. wirtschaftl. Unternehmen u. aus Beteiligungen, Konzessionsabgaben	187.900	0,00	1,51	187.300	0,00	1,56	135.000	139.327
26	Weitere Finanzeinnahmen	27.600	0,00	0,22	12.600	0,00	0,11	27.600	80.840
27	Kalkulatorische Einnahmen	1.459.900	0,00	11,69	1.461.300	0,00	12,18	1.394.100	1.449.456
28	Allg. Zuführung vom Vermögenshaushalt								
281	Entnahmen aus Sonderrücklagen	0	0,00	0,00	0	0,00	0,00	0	70.000
2	Summe Hauptgruppe 2	1.679.300	0,00	13,45	1.665.100	0,00	13,88	1.560.600	1.748.605
0-2	Summe Einnahmen Verwaltungshaushalt	12.484.800	0,00	100,00	11.999.200	0,00	100,00	11.496.900	13.130.615
3	Einnahmen des Vermögenshaushalts								
30	Zuführungen vom Verwaltungshaushalt								
300	Zuführungen vom Verwaltungshaushalt	556.700	0,00	35,13	3.300	0,00	0,11	546.600	2.235.374
301	Zuführungen Zu Son- derrücklagen	34.000	0,00	2,15	34.000	0,00	1,08	31.000	71.788
31	Entnahme aus Allg. Rücklage								
310	Entnahme aus Allg. Rücklage	0	0,00	0,00	800.000	0,00	25,50	0	0
311	Entnahmen aus Son- derrücklagen	0	0,00	0,00	0	0,00	0,00	0	70.000
33	Veräußerung von Beteiligungen und Rückflüsse von Kapitaleinlagen	39.900	0,00	2,52	39.900	0,00	1,27	41.200	37.248
34	Veräußerung von Sachen des Anlagevermögens	0	0,00	0,00	140.000	0,00	4,46	0	6.442
35	Beiträge und ähnliche Entgelte	14.600	0,00	0,92	0	0,00	0,00	6.500	0
36	Zuweisungen und Zuschüsse vom Bund								
361	vom Land	518.000	0,00	32,69	960.000	0,00	30,60	1.474.400	1.680.367
365-368	von kommunalen und sonstigen Sonder- rechnungen u. v. übrigen Bereichen	0	0,00	0,00	0	0,00	0,00	160.000	162.597
36*1	Rückzahlungen Dritter aus geleisteten Zuweisungen und Zuschüssen	0	0,00	0,00	0	0,00	0,00	0	20.000
37	Kredite vom Bund								
377	von privaten Unternehmen	421.600	0,00	26,60	1.159.800	0,00	36,97	467.300	226.300-
3	Summe Einnahmen Vermögenshaushalt (Hauptgruppe 3)	1.584.800	0,00	100,00	3.137.000	0,00	100,00	2.727.000	4.057.515
0-3	Summe Einnahmen Gesamthaushalt	14.069.600	0,00	0,00	15.136.200	0,00	0,00	14.223.900	17.188.130
4	Personalausgaben								
40	Aufwendungen für ehrenamtliche Tätigkeit	13.800	0,00	0,11	13.800	0,00	0,12	13.800	10.615
41	Besoldung, Vergütungen, Löhne	1.764.100	0,00	14,13	1.713.800	0,00	14,28	1.636.900	1.633.075
42-43	Versorgung	399.400	0,00	3,20	391.000	0,00	3,26	397.600	386.526
44	Beiträge zur gesetzlichen Sozialver- sicherung	292.800	0,00	2,35	284.200	0,00	2,37	284.500	286.557
45	Beihilfen und Unterstützungen	76.600	0,00	0,61	72.900	0,00	0,61	69.500	67.566
46	Personalnebenausgaben	45.200	0,00	0,36	24.500	0,00	0,20	45.800	20.435

Gesamtplan 2014 / 2015

3. Gruppierungsübersicht

Grup- pierungs- nummer	Bezeichnung	Ansatz 2015 EUR	EUR/ Einw. 2015	%	Ansatz 2014 EUR	EUR/ Einw. 2014	%	Ansatz 2013 EUR	Ergebnis der Jahresrech. 2012 EUR
1	2	3	4	5	6	7	8	9	10
4	Summe Hauptgruppe 4	2.591.900	0,00	20,76	2.500.200	0,00	20,84	2.448.100	2.404.775
5 / 6	Sächlicher Verwaltungs- und Betriebsaufwand								
50-51	Unterhaltung d. Grundstücke u. baulichen Anlagen u. des sonst. unbew. Vermögens	629.800	0,00	5,04	499.000	0,00	4,16	583.300	574.656
52	Geräte, Ausstattungs- und Ausrüstungsgegenstände, sonstige Gebrauchsgegenstände	85.400	0,00	0,68	91.000	0,00	0,76	83.600	111.233
53	Mieten und Pachten	82.700	0,00	0,66	122.400	0,00	1,02	34.000	129.704
54	Bewirtschaftung der Grundstücke, baulichen Anlagen usw.	293.900	0,00	2,35	293.900	0,00	2,45	240.100	319.508
55	Haltung von Fahrzeugen	57.300	0,00	0,46	56.300	0,00	0,47	65.100	71.130
56	Besondere Aufwendungen für Beschäftigte	31.700	0,00	0,25	34.700	0,00	0,29	29.100	17.405
57-63	Weitere Verwaltungs- und Betriebsausgaben	677.800	0,00	5,43	699.700	0,00	5,83	662.000	693.189
64-66	Steuern, Geschäftsausgaben u. a.	282.100	0,00	2,26	289.900	0,00	2,42	301.200	322.498
67	Erstatt. von Verwaltungs- und Betriebsaufwand Bund								
670	Erstatt. von Verw.- u. Betriebsaufwand Bund	20.200	0,00	0,16	20.200	0,00	0,17	20.000	24.060
671	Erstatt. von Verw.- u. Betriebsaufwand Land	11.400	0,00	0,09	11.400	0,00	0,10	10.400	9.987
672	Erstatt. von Verw.- u. Betriebsaufw. Gden./Gv	31.800	0,00	0,25	31.800	0,00	0,27	26.800	66.712
675-678	an kommunale und sonstige Sonderrechnungen u.a. übrige Bereiche	98.300	0,00	0,79	93.400	0,00	0,78	103.300	92.325
679	Innere Verrechnungen	818.500	0,00	6,56	818.000	0,00	6,82	845.300	803.370
68	Kalkulatorische Kosten	1.459.900	0,00	11,69	1.461.300	0,00	12,18	1.394.100	1.449.456
5-6	Summe Hauptgruppe 5/6	4.580.800	0,00	36,69	4.523.000	0,00	37,69	4.398.300	4.685.234
7	Zuweisungen und Zuschüsse								
70	Zuschüsse für lfd. Zwecke an soziale oder ähnliche Einrichtungen	868.800	0,00	6,96	865.800	0,00	7,22	603.600	809.391
71	Zuweisungen u. sonst. Zuschüsse an Bund								
713	Zuw. u. Zuschüsse an Zweckverbände u. dgl.	287.200	0,00	2,30	287.200	0,00	2,39	355.000	279.940
715-717	an kommunale u. sonstige öffentl. Sonderrech. u.a. priv. Unternehmen	0	0,00	0,00	0	0,00	0,00	0	1.537
718	Zuw. u. Zuschüsse an übrigen Bereich	164.000	0,00	1,31	164.000	0,00	1,37	150.400	151.302
73-79	Sozialleistungen	18.000	0,00	0,14	12.000	0,00	0,10	12.000	11.380
7	Summe Hauptgruppe 7	1.338.000	0,00	10,72	1.329.000	0,00	11,08	1.121.000	1.253.551
8	Sonstige Finanzausgaben								
80	Zinsen für Kredite des Bundes								
805	Zinsen für äussere Kassenkredite	4.500	0,00	0,04	4.500	0,00	0,04	4.500	3.490
808	Zinsen für Kredite vom Kreditmarkt	132.800	0,00	1,06	140.000	0,00	1,17	205.900	129.312
81	Gewerbesteuerumlage								
810	Gewerbesteuerumlage	466.800	0,00	3,74	466.800	0,00	3,89	405.900	591.232
83	Allgemeine Umlagen an den Bund								
831	Finanzausgleichsumlage an das Land	1.166.900	0,00	9,35	1.253.500	0,00	10,45	927.600	687.788

Gesamtplan 2014 / 2015

3. Gruppierungsübersicht

Grup- pierungs- nummer	Bezeichnung	Ansatz 2015 EUR	EUR/ Einw. 2015	%	Ansatz 2014 EUR	EUR/ Einw. 2014	%	Ansatz 2013 EUR	Ergebnis der Jahresrech. 2012 EUR
1	2	3	4	5	6	7	8	9	10
832	Allgemeine Umlagen an Gden. u.Gde.-Verb.	1.490.700	0,00	11,94	1.622.300	0,00	13,52	1.300.200	971.807
833	Allgem. Umlagen an Zweckverbände u. dgl.	118.700	0,00	0,95	119.600	0,00	1,00	104.800	95.478
84	Weitere Finanzausgaben	3.000	0,00	0,02	3.000	0,00	0,03	3.000	788
86	Zuführung zum Vermögenshaushalt								
860	Zuführung zum Vermögenshaushalt	556.700	0,00	4,46	3.300	0,00	0,03	546.600	2.235.374
861	Zuführungen zu Sonderrücklagen	34.000	0,00	0,27	34.000	0,00	0,28	31.000	71.788
8	Summe Hauptgruppe 8	3.974.100	0,00	31,83	3.647.000	0,00	30,39	3.529.500	4.787.056
4-8	Summe Ausgaben Verwaltungshaushalt	12.484.800	0,00	100,00	11.999.200	0,00	100,00	11.496.900	13.130.615
9	Ausgaben des Vermögenshaushalts								
90	Allg. Zuführung zum Verwaltungshaushalt								
901	Entnahmen aus Sonderrücklagen	0	0,00	0,00	0	0,00	0,00	0	70.000
91	Zuführung an Allg. Rücklage								
910	Zuführung an Allg. Rücklage	0	0,00	0,00	0	0,00	0,00	0	439.997
911	Zuführungen an Sonderrücklagen	34.000	0,00	2,15	34.000	0,00	1,08	31.000	81.788
93	Beteiligungen, Kapitaleinlagen								
930	Beteiligungen, Kapitaleinlagen	26.000	0,00	1,64	32.100	0,00	1,02	25.200	23.062
932-933	Erwerb und Leasing von Grundstücken	0	0,00	0,00	303.000	0,00	9,66	0	0
935-936	Erwerb und Leasing von beweglichen Sachen des Anlagevermögens	103.200	0,00	6,51	236.300	0,00	7,53	72.500	119.104
94-96	Baumaßnahmen	306.000	0,00	19,31	989.600	0,00	31,55	489.700	1.989.497
97	Tilgung von Krediten des Bundes								
974	vom sonstigen öffentlichen Bereich	3.500	0,00	0,22	3.500	0,00	0,11	3.500	3.500
977	von privaten Unternehmen	162.100	0,00	10,23	173.500	0,00	5,53	225.100	179.945
98	Zuweisungen und Zuschüsse an Bund								
981	an Land	0	0,00	0,00	0	0,00	0,00	0	700
987	an private Unternehmen	950.000	0,00	59,94	1.365.000	0,00	43,51	1.880.000	1.132.421
988	an übrige Bereiche	0	0,00	0,00	0	0,00	0,00	0	17.500
9	Summe Ausgaben Vermögenshaushalt (Hauptgruppe 9)	1.584.800	0,00	100,00	3.137.000	0,00	100,00	2.727.000	4.057.515
4-9	Summe Ausgabe Gesamthaushalt	14.069.600	0,00	0,00	15.136.200	0,00	0,00	14.223.900	17.188.130

Gesamtplan 2014 / 2015

4. Finanzierungsübersicht

Bezeichnung 1	2015 EUR 2	2014 EUR 3
Finanzierungssaldo		
1. Gesamteinnahmen	14.069.600	15.136.200
2. Einnahmen aus besonderen Finanzierungsvorgängen (Nrn. 9.1, 10.1, 11.1)	421.600	1.959.800
3. Differenz	13.648.000	13.176.400
4. Gesamtausgaben	14.069.600	15.136.200
5. Ausgaben aus besonderen Finanzierungsvorgängen (Nrn. 8, 9.2, 10.2, 11.2)	199.600	211.000
6. Differenz	13.870.000	14.925.200
7. Saldo (Nrn. 3 J. 6)	222.000-	1.748.800-
Besondere Finanzierungsvorgänge		
8. Ausgaben zur Deckung von Fehlbeträgen	0	0
9.1 Entnahmen aus Rücklagen	0	800.000
9.2 Zuführungen zu Rücklagen	34.000	34.000
9.3 Differenz	34.000-	766.000
10.1 Einnahmen aus Krediten	421.600	1.159.800
10.2 Tilgung von Krediten	165.600	177.000
10.3 Differenz	256.000	982.800
11.1 Einnahmen aus inneren Darlehen	0	0
11.2 Rückzahlung von inneren Darlehen	0	0
11.3 Differenz	0	0
12. Saldo besondere Finanzierungsvorgänge (Nrn. 8, 9.3, 10.3, 11.3)	222.000	1.748.800
Nachrichtlich: Kredite vom Kreditmarkt (ohne Umschuldungen)		
13.1 Einnahmen	421.600	1.159.800
13.2 Tilgung	162.100	173.500
13.3 Saldo	259.500	986.300

Verwaltungshaushalt

Verwaltungshaushalt 2014 / 2015

Einzelplan 0 Allgemeine Verwaltung

Unterabschnitt 0000 Gemeindeorgane

0000

Haushaltsstelle			Haushaltsansatz			Rechnungs- ergebnis	Bew.
Nr.	Bezeichnung	HH- Vermerk	2015 EUR	2014 EUR	2013 EUR	2012 EUR	Stelle
1	2	3	4	5	6	7	8
1.0000	Ausgaben						
400000	Personalausgaben	SN	153.900	150.200	149.200	143.527	
520000	Geräte, Ausstattung, Einrichtung		300	300	300	355	030
525000	Unterhaltung von Einrichtungen		100	100	100	25	030
562000	Aus- und Fortbildung, Umschulung		300	300	300	0	030
572000	Empfänge, Repräsentation Veranstalt.aufw.		4.600	4.600	2.000	2.444	030
583000	Ehrungen, Jubiläen und Nachrufe		5.000	5.000	5.000	4.288	030
640000	Steuern, Versicherungen, Schadensfälle	HD	1.700	1.700	1.700	1.633	030
650000	Bürobedarf		1.300	1.300	1.300	865	030
654000	Dienstreisen	HD	5.000	5.000	5.000	4.972	030
660000	Verfügungsmittel		0	0	2.600	1.825	030
662000	Vermischte Ausgaben		4.000	4.000	4.000	3.131	030
682200	Abschreibungen bewegl. Sachen VW-Einricht	HD	1.200	1.300	1.400	1.389	030
685200	Verzinsung des Ak Vw-Einrichtungen u.a	HD	500	500	700	600	030
	Ausgaben Unterabschnitt 0000		177.900	174.300	173.600	165.054	
	Einnahmen Unterabschnitt 0000		0	0	0	0	
	Zuschussbedarf		177.900	174.300	173.600	165.054	
	Überschuss		0	0	0	0	
	Ausgaben Abschnitt 00		177.900	174.300	173.600	165.054	
	Zuschussbedarf		177.900	174.300	173.600	165.054	
	Überschuss		0	0	0	0	

Verwaltungshaushalt 2014 / 2015

Einzelplan 0 Allgemeine Verwaltung

Unterabschnitt 0200 Hauptverwaltung Stadt

0200

Haushaltsstelle			Haushaltsansatz			Rechnungs- ergebnis	Bew.
Nr.	Bezeichnung	HH- Vermerk	2015 EUR	2014 EUR	2013 EUR	2012 EUR	Stelle
1	2	3	4	5	6	7	8
1.0200	Einnahmen						
100000	Verwaltungsgebühren		200	200	200	131	030
130000	Erlös aus Verkauf		0	0	0	35	030
141000	Miete, Pacht aus beb. Grundstücken		5.300	5.300	0	0	030
153000	Schadenersatz		0	0	0	734	030
162000	Erstatt.f.Ausg. des VwH von Gden.u.Gde.V.		10.600	10.600	12.000	10.526	030
165000	Erst.f.Ausg. VwH v. komm.Sonderrechnung		9.500	9.500	10.000	9.448	030
169000	Allg. Verw.beiträge, Kostenersätze		16.000	16.000	16.600	16.137	030
277000	Auflösung v. Zuweisungen u. Zuschüssen		20.000	0	0	0	030
	Einnahmen Unterabschnitt 0200		61.600	41.600	38.800	37.009	
1.0200	Ausgaben						
400000	Personalausgaben	SN	162.300	174.900	163.500	159.860	
500000	Unterhalt. d. Grundstücke u. baul. Anlage	HD UE	2.000	2.000	2.000	718	030
520000	Geräte, Ausstattung, Einrichtung		800	800	800	547	030
525000	Unterhaltung von Einrichtungen		700	700	700	160	030
530000	Mieten u.Pachten		42.000	84.000	0	0	030
540000	Bewirtschaftungskosten	HD	17.000	17.000	17.000	23.234	030
550000	Fahrzeugbetrieb Versicherung, Benzin		4.000	3.000	3.000	4.017	030
562000	Aus- und Fortbildung, Umschulung		500	500	500	0	030
640000	Steuern, Versicherungen, Schadensfälle	HD	33.000	33.000	35.000	32.442	030
650000	Bürobedarf		3.500	3.500	3.500	1.775	030
654000	Dienstreisen	HD	200	200	200	0	030
655200	Stadtmarketing Arbeitskreise		6.000	6.000	6.000	2.273	030
658000	Sonstige Geschäftsausgaben		15.000	0	0	0	030
661000	Mitgliedsbeiträge an Verbände und Vereine		3.000	3.000	3.000	2.771	030
668000	Vermischte Ausgaben		200	200	200	239	030
679100	Kraftfahrzeug-Zentralverrechnung	HD	1.000	1.000	600	135	030
679200	Arbeitsleistungen des Forstbetriebes	HD	3.500	3.500	0	360	030
679300	Arbeitsleistungen des Bauhofes	HD	9.000	9.000	9.000	8.577	030
681200	Abschreibungen Grundstücke Vw-Einrichtung	HD	25.000	5.000	5.000	4.935	030
682200	Abschreibungen bewegl. Sachen VW-Einricht	HD	200	800	1.000	972	030
685200	Verzinsung des Ak Vw-Einrichtungen u.a	HD	41.800	42.000	2.400	2.327	030
	Ausgaben Unterabschnitt 0200		370.700	390.100	253.400	245.344	
	Einnahmen Unterabschnitt 0200		61.600	41.600	38.800	37.009	
	Zuschussbedarf		309.100	348.500	214.600	208.335	
	Überschuss		0	0	0	0	
	<u>Erläuterungen:</u>						
655200	Umsetzung Stadtmarketing/Einzelhandel						
658000	Umzugskosten						

Verwaltungshaushalt 2014 / 2015

Einzelplan 0 Allgemeine Verwaltung

Unterabschnitt 0201 Ortsverwaltung Oppenau-Ibach

0201

Haushaltsstelle			Haushaltsansatz			Rechnungs- ergebnis	Bew.
Nr.	Bezeichnung	HH- Vermerk	2015 EUR	2014 EUR	2013 EUR	2012 EUR	Stelle
1	2	3	4	5	6	7	8
1.0201	Einnahmen						
141000	Miete, Pacht aus beb. Grundstücken		6.000	6.000	5.000	3.163	030
165000	Erst.f.Ausg. VwH v. komm.Sonderrechnung		800	800	900	748	030
169000	Innere Verrechnungen innerhalb des VwH		4.700	4.700	7.700	8.056	030
178000	Zuschüsse v. übrigen Bereich		0	0	0	522	030
	Einnahmen Unterabschnitt 0201		11.500	11.500	13.600	12.489	
1.0201	Ausgaben						
400000	Personalausgaben	SN	40.900	40.200	38.400	37.729	
500000	Unterhalt. d. Grundstücke u. baul. Anlage	GD	9.000	1.000	1.000	153	030
501000	Unterhaltg.d.sonst. unbewegl. Vermögens	GD	200	200	200	0	030
520000	Geräte, Ausstattung, Einrichtung		300	300	300	0	030
525000	Unterhaltung von Einrichtungen		400	400	400	26	030
540000	Bewirtschaftungskosten	HD	9.300	9.300	7.000	9.276	030
562000	Aus- und Fortbildung, Umschulung		100	100	100	0	030
572000	Veranstaltungsaufw. (Empfänge usw.)		400	400	400	222	030
583000	Ehrungen, Jubiläen und Nachrufe		400	400	400	239	030
650000	Bürobedarf		300	300	300	336	030
652000	Post- und Fernmeldegebühren		700	700	700	617	030
654000	Dienstreisen	HD	200	200	200	93	030
658000	Sonstige Geschäftsausgaben		200	200	200	915	030
668000	Vermischte Ausgaben		0	0	0	35	030
679100	Kraftfahrzeug-Zentralverrechnung	HD	400	400	400	0	030
679300	Arbeitsleistungen des Bauhofes	HD	1.000	1.000	1.000	0	030
681200	Abschreibungen Grundstücke Vw-Einrichtung	HD	2.500	2.500	2.500	2.414	030
682200	Abschreibungen bewegl. Sachen VW-Einricht	HD	300	500	500	620	030
685200	Verzinsung des Ak Vw-Einrichtungen u.a	HD	800	900	1.200	1.110	030
	Ausgaben Unterabschnitt 0201		67.400	59.000	55.200	53.785	
	Einnahmen Unterabschnitt 0201		11.500	11.500	13.600	12.489	
	Zuschussbedarf		55.900	47.500	41.600	41.296	
	Überschuss		0	0	0	0	
	<u>Erläuterungen</u>						
500000	Erneuerung Fenster		8.000 Euro				

Verwaltungshaushalt 2014 / 2015

Einzelplan 0 Allgemeine Verwaltung

Unterabschnitt 0202 Ortsverwaltung Oppenau-Lierbach

0202

Haushaltsstelle			Haushaltsansatz			Rechnungs- ergebnis	Bew.
Nr.	Bezeichnung	HH- Vermerk	2015 EUR	2014 EUR	2013 EUR	2012 EUR	Stelle
1	2	3	4	5	6	7	8
1.0202	Einnahmen						
141000	Miete, Pacht aus beb. Grundstücken		400	400	400	457	030
165000	Erst.f.Ausg. VwH v. komm.Sonderrechnung		200	200	500	120	030
169000	Innere Verrechnungen innerhalb des VwH		3.800	3.800	6.700	4.198	030
	Einnahmen Unterabschnitt 0202		4.400	4.400	7.600	4.775	
1.0202	Ausgaben						
400000	Personalausgaben	SN	43.700	42.500	41.200	39.847	
500000	Unterhalt. d. Grundstücke u. baul. Anlage	GD	4.200	1.000	1.000	305	030
501000	Unterhaltg.d.sonst. unbewegl. Vermögens	GD	200	200	200	0	030
520000	Geräte, Ausstattung, Einrichtung		300	300	300	0	030
525000	Unterhaltung von Einrichtungen		200	200	200	39	030
540000	Bewirtschaftungskosten	HD	6.000	6.000	6.000	5.321	030
562000	Aus-und Fortbildung, Umschulung		100	100	100	0	030
572000	Veranstaltungsaufw. (Empfänge usw.)		300	300	300	240	030
583000	Ehrungen, Jubiläen und Nachrufe		300	300	300	77	030
650000	Bürobedarf		300	300	300	49	030
652000	Post- und Fernmeldegebühren		600	600	600	599	030
654000	Dienstreisen	HD	200	200	200	158	030
658000	Sonstige Geschäftsausgaben		150	150	150	0	030
661000	Mitgliedsbeitrag		100	100	100	0	030
668000	Vermischte Ausgaben		0	0	0	35	030
679100	Kraftfahrzeug-Zentralverrechnung	HD	400	400	400	42	030
679300	Arbeitsleistungen des Bauhofes	HD	1.000	1.000	1.000	463	030
	Ausgaben Unterabschnitt 0202		58.050	53.650	52.350	47.174	
	Einnahmen Unterabschnitt 0202		4.400	4.400	7.600	4.775	
	Zuschussbedarf		53.650	49.250	44.750	42.399	
	Überschuss		0	0	0	0	
	<u>Erläuterungen:</u>						
500000	Austausch Fenster FW-Garage		3.200 Euro				

Verwaltungshaushalt 2014 / 2015

Einzelplan 0 Allgemeine Verwaltung

Unterabschnitt 0203 Ortsverwaltung Oppenau-Maisach

0203

Haushaltsstelle			Haushaltsansatz			Rechnungs- ergebnis	Bew.
Nr.	Bezeichnung	HH- Vermerk	2015 EUR	2014 EUR	2013 EUR	2012 EUR	Stelle
1	2	3	4	5	6	7	8
1.0203	Einnahmen						
141000	Miete, Pacht aus beb. Grundstücken		10.300	10.300	10.300	10.709	030
165000	Erst.f.Ausg. VwH v. komm.Sonderrechnung		300	300	300	252	030
169000	Innere Verrechnungen innerhalb des VwH		1.700	1.700	4.500	2.802	030
	Einnahmen Unterabschnitt 0203		12.300	12.300	15.100	13.763	
1.0203	Ausgaben						
400000	Personalausgaben	SN	25.100	24.400	23.200	22.076	
500000	Unterhalt. d. Grundstücke u. baul. Anlage	GD UE	7.000	1.500	5.000	5.342	030
501000	Unterhaltg.d.sonst. unbewegl. Vermögens	GD	200	200	200	0	030
520000	Geräte, Ausstattung, Einrichtung		300	300	300	25	030
525000	Unterhaltung von Einrichtungen		200	200	200	38	030
540000	Bewirtschaftungskosten	HD	7.900	7.900	7.900	6.403	030
562000	Aus- und Fortbildung, Umschulung		100	100	100	0	030
572000	Veranstaltungsaufw. (Empfänge usw.)		300	300	300	329	030
583000	Ehrungen, Jubiläen und Nachrufe		300	300	300	87	030
650000	Bürobedarf		300	300	300	24	030
652000	Post- und Fernmeldegebühren		600	600	600	616	030
654000	Dienstreisen	HD	100	100	100	78	030
658000	Sonstige Geschäftsausgaben		150	150	150	47	030
668000	Vermischte Ausgaben		0	0	0	35	030
679100	Kraftfahrzeug-Zentralverrechnung	HD	400	400	400	0	030
679300	Arbeitsleistungen des Bauhofes	HD	1.000	1.000	1.000	105	030
681200	Abschreibungen Grundstücke Vw-Einrichtung	HD	100	100	100	55	030
682200	Abschreibungen bewegl. Sachen VW-Einricht	HD	300	300	400	319	030
685200	Verzinsung des Ak Vw-Einrichtungen u.a	HD	100	100	100	114	030
	Ausgaben Unterabschnitt 0203		44.450	38.250	40.650	35.693	
	Einnahmen Unterabschnitt 0203		12.300	12.300	15.100	13.763	
	Zuschussbedarf		32.150	25.950	25.550	21.930	
	Überschuss		0	0	0	0	
	<u>Erläuterungen</u>						
500000	Erneuerung der Fenster		5.500 Euro				

Verwaltungshaushalt 2014 / 2015

Einzelplan 0 Allgemeine Verwaltung

Unterabschnitt 0204 Ortsverwaltung Oppenau-Ramsbach

0204

Haushaltsstelle			Haushaltsansatz			Rechnungs- ergebnis	Bew.
Nr.	Bezeichnung	HH- Vermerk	2015 EUR	2014 EUR	2013 EUR	2012 EUR	Stelle
1	2	3	4	5	6	7	8
1.0204	Einnahmen						
141000	Miete, Pacht aus beb. Grundstücken		3.700	3.700	2.000	3.730	030
165000	Erst.f.Ausg. VwH v. komm.Sonderrechnung		500	500	1.200	402	030
169000	Innere Verrechnungen innerhalb des VwH		7.000	7.000	11.500	8.876	030
	Einnahmen Unterabschnitt 0204		11.200	11.200	14.700	13.008	
1.0204	Ausgaben						
400000	Personalausgaben	SN	40.700	40.200	38.700	38.106	
500000	Unterhalt. d. Grundstücke u. baul. Anlage	UE	1.000	1.000	1.000	1.405	030
520000	Geräte, Ausstattung, Einrichtung		300	300	300	0	030
525000	Unterhaltung von Einrichtungen		400	400	400	26	030
540000	Bewirtschaftungskosten	HD	3.500	3.500	3.500	3.062	030
562000	Aus- und Fortbildung, Umschulung		100	100	100	0	030
572000	Veranstaltungsaufw. (Empfänge usw.)		400	400	400	280	030
583000	Ehrungen, Jubiläen und Nachrufe		400	400	400	209	030
650000	Bürobedarf		300	300	300	28	030
652000	Post- und Fernmeldegebühren		700	700	700	610	030
654000	Dienstreisen	HD	200	200	200	165	030
658000	Sonstige Geschäftsausgaben		200	200	200	0	030
668000	Vermischte Ausgaben		0	0	0	80	030
679100	Kraftfahrzeug-Zentralverrechnung	HD	400	400	400	18	030
679300	Arbeitsleistungen des Bauhofes	HD	1.000	1.000	1.000	297	030
681200	Abschreibungen Grundstücke Vw-Einrichtung	HD	3.300	3.300	3.300	3.202	030
685200	Verzinsung des Ak Vw-Einrichtungen u.a	HD	1.100	1.200	1.500	1.409	030
	Ausgaben Unterabschnitt 0204		54.000	53.600	52.400	48.896	
	Einnahmen Unterabschnitt 0204		11.200	11.200	14.700	13.008	
	Zuschussbedarf		42.800	42.400	37.700	35.888	
	Überschuss		0	0	0	0	

Verwaltungshaushalt 2014 / 2015

Einzelplan 0 Allgemeine Verwaltung

Unterabschnitt 0220 Personalamt

0220

Haushaltsstelle			Haushaltsansatz			Rechnungs- ergebnis	Bew.
Nr.	Bezeichnung	HH- Vermerk	2015 EUR	2014 EUR	2013 EUR	2012 EUR	Stelle
1	2	3	4	5	6	7	8
1.0220	Einnahmen						
159000	Vermischte Einnahmen		0	0	0	46	030
162000	Erstatt.f.Ausg. des VwH von Gden.u.Gde.V.		7.400	7.400	7.400	7.400	030
164000	Erstatt.f.Ausg. des VwH v. öffentl. Berei		0	0	500	100	030
165000	Erst.f.Ausg. VwH v. komm.Sonderrechnung		1.800	1.800	1.800	1.774	030
169000	Innere Verrechnungen innerhalb des VwH		29.300	29.300	27.800	28.381	030
	Einnahmen Unterabschnitt 0220		38.500	38.500	37.500	37.701	
1.0220	Ausgaben						
400000	Personalausgaben	SN	66.500	69.200	71.900	71.948	
520000	Geräte, Ausstattung, Gegenstände		200	200	200	134	030
525000	Unterhaltung von Einrichtungen		100	100	100	0	030
562000	Aus- und Fortbildung, Umschulung		1.000	1.000	1.100	0	030
650000	Bürobedarf		3.300	3.300	3.000	3.331	030
654000	Dienstreisen	HD	300	300	300	0	030
655000	Sachverständigen-, Gerichts- u.ä. Kosten		500	500	500	130	030
658100	Sonst.Geschäftsausg. Stellenausschreibung		2.000	2.000	1.000	184	030
682200	Abschreibungen bewegl. Sachen VW-Einricht	HD	700	800	500	752	030
685200	Verzinsung des Ak Vw-Einrichtungen u.a	HD	100	100	200	150	030
	Ausgaben Unterabschnitt 0220		74.700	77.500	78.800	76.630	
	Einnahmen Unterabschnitt 0220		38.500	38.500	37.500	37.701	
	Zuschussbedarf		36.200	39.000	41.300	38.930	
	Überschuss		0	0	0	0	
	Ausgaben Abschnitt 02		669.300	672.100	532.800	507.521	
	Einnahmen Abschnitt 02		139.500	119.500	127.300	118.744	
	Zuschussbedarf		529.800	552.600	405.500	388.777	
	Überschuss		0	0	0	0	

Verwaltungshaushalt 2014 / 2015

Einzelplan 0 Allgemeine Verwaltung

Unterabschnitt 0300 Finanzverwaltung

0300

Haushaltsstelle			Haushaltsansatz			Rechnungs- ergebnis	Bew.
Nr.	Bezeichnung	HH- Vermerk	2015 EUR	2014 EUR	2013 EUR	2012 EUR	Stelle
1	2	3	4	5	6	7	8
1.0300	Einnahmen						
159000	Vermischte Einnahmen		100	100	100	10.020	030
162000	Erstatt.f.Ausg. des VwH von Gden.u.Gde.V.		11.100	11.100	14.200	11.024	030
165000	Erst.f.Ausg. VwH v. komm.Sonderrechnung		14.400	14.400	13.100	14.313	030
169000	Allg. Verw.beiträge, Kostenersätze		55.400	55.400	58.900	68.149	030
261000	Säumniszuschläge		4.100	4.100	4.100	10.646	030
261200	Nachzahlungszinsen		3.500	3.500	3.500	48.715	TTT
	Einnahmen Unterabschnitt 0300		88.600	88.600	93.900	162.866	
1.0300	Ausgaben						
400000	Personalausgaben	SN	208.700	202.600	209.900	197.782	
520000	Geräte, Ausstattung, Einrichtung		500	500	500	476	030
525000	Unterhaltung von Einrichtungen		200	200	200	0	030
562000	Aus- und Fortbildung, Umschulung		500	500	500	0	030
650000	Bürobedarf		400	400	400	520	030
654000	Dienstreisen	HD	500	500	500	390	030
655000	Rechnungs- u. Organisationsprüfung		6.000	6.000	24.700	29.946	030
658000	Sonstige Geschäftsausgaben, Kto.-Gebühren		1.500	1.500	1.500	1.378	030
661000	Mitgliedsbeiträge an Verbände und Vereine		100	100	100	40	030
682200	Abschreibungen bewegl. Sachen VW-Einricht	HD	600	900	700	1.082	030
685200	Verzinsung des AK Vw-Einrichtungen u.a	HD	0	100	100	177	030
718000	Zuweisung an Zweckverbände, GPA		3.000	3.000	3.000	2.662	030
842000	Sonstige Finanzausgaben		3.000	3.000	3.000	788	030
	Ausgaben Unterabschnitt 0300		225.000	219.300	245.100	235.241	
	Einnahmen Unterabschnitt 0300		88.600	88.600	93.900	162.866	
	Zuschussbedarf		136.400	130.700	151.200	72.375	
	Überschuss		0	0	0	0	

Verwaltungshaushalt 2014 / 2015

Einzelplan 0 Allgemeine Verwaltung

Unterabschnitt 0301 Stadtkasse

0301

Haushaltsstelle			Haushaltsansatz			Rechnungs- ergebnis	Bew.
Nr.	Bezeichnung	HH- Vermerk	2015 EUR	2014 EUR	2013 EUR	2012 EUR	Stelle
1	2	3	4	5	6	7	8
1.0301	Einnahmen						
100000	Verwaltungsgebühren		0	0	0	44	030
159000	Vermischte Einnahmen		200	200	200	29-	030
162000	Erstatt.f.Ausg. des VwH von Gden.u.Gde.V.		12.500	12.500	13.400	12.447	030
165000	Erst.f.Ausg. VwH v. komm.Sonderrechnung		7.400	7.400	6.900	7.350	030
169000	Innere Verrechnungen innerhalb des VwH		40.500	40.500	40.000	41.592	030
	Einnahmen Unterabschnitt 0301		60.600	60.600	60.500	61.404	
1.0301	Ausgaben						
400000	Personalausgaben	SN	93.800	92.900	96.900	95.740	
520000	Geräte, Ausstattung, Einrichtung		500	500	500	68	030
525000	Unterhaltung von Einrichtungen		200	200	200	4	030
562000	Aus- und Fortbildung, Umschulung		1.000	1.000	1.000	0	030
650000	Bürobedarf		1.200	1.200	1.200	2.668	030
654000	Dienstreisen	HD	200	200	200	58	030
655000	Sachverständigen-, Gerichts- u.ä. Kosten		600	600	600	275	030
658000	Sonstige Geschäftsausgaben		0	3.000	0	1	030
661000	Mitgliedsbeiträge an Verbände und Vereine		100	100	100	20	030
682200	Abschreibungen bewegl. Sachen VW-Einricht	HD	700	800	200	840	030
685200	Verzinsung des Ak Vw-Einrichtungen u.a	HD	0	100	100	89	030
	Ausgaben Unterabschnitt 0301		98.300	100.600	101.000	99.764	
	Einnahmen Unterabschnitt 0301		60.600	60.600	60.500	61.404	
	Zuschussbedarf		37.700	40.000	40.500	38.360	
	Überschuss		0	0	0	0	
	<u>Erläuterungen:</u>						
658000	Vollstreckungsprogramm Avisia						

Verwaltungshaushalt 2014 / 2015

Einzelplan 0 Allgemeine Verwaltung

Unterabschnitt 0340 Steuerverwaltung

0340

Haushaltsstelle			Haushaltsansatz			Rechnungs- ergebnis	Bew.
Nr.	Bezeichnung	HH- Vermerk	2015 EUR	2014 EUR	2013 EUR	2012 EUR	Stelle
1	2	3	4	5	6	7	8
1.0340	Einnahmen						
100000	Verwaltungsgebühren		0	0	0	5	030
165000	Erst.f.Ausg. VwH v. komm.Sonderrechnung		7.400	7.400	11.300	7.374	030
169000	Innere Verrechnungen innerhalb des VwH		8.900	8.900	10.900	19.879	030
	Einnahmen Unterabschnitt 0340		16.300	16.300	22.200	27.258	
1.0340	Ausgaben						
400000	Personalausgaben	SN	52.800	52.200	50.200	48.871	
520000	Geräte, Ausstattung, Einrichtung		300	300	300	0	030
562000	Aus- und Fortbildung, Umschulung		500	500	500	0	030
650000	Bürobedarf		1.100	1.100	1.100	1.171	030
654000	Dienstreisen	HD	300	300	300	9	030
	Ausgaben Unterabschnitt 0340		55.000	54.400	52.400	50.051	
	Einnahmen Unterabschnitt 0340		16.300	16.300	22.200	27.258	
	Zuschussbedarf		38.700	38.100	30.200	22.793	
	Überschuss		0	0	0	0	

Verwaltungshaushalt 2014 / 2015

Einzelplan 0 Allgemeine Verwaltung

Unterabschnitt 0350 Liegenschaftsverwaltung

0350

Haushaltsstelle			Haushaltsansatz			Rechnungs- ergebnis	Bew.
Nr.	Bezeichnung	HH- Vermerk	2015 EUR	2014 EUR	2013 EUR	2012 EUR	Stelle
1	2	3	4	5	6	7	8
1.0350	Einnahmen						
162000	Erstatt.f.Ausg. des VwH von Gden.u.Gde.V.		1.600	1.600	1.500	1.607	030
165000	Erst.f.Ausg. VwH v. komm.Sonderrechnung		1.500	1.500	1.400	1.498	030
169000	Innere Verrechnungen innerhalb des VwH		17.100	17.100	21.300	19.589	030
	Einnahmen Unterabschnitt 0350		20.200	20.200	24.200	22.694	
1.0350	Ausgaben						
400000	Personalausgaben	SN	54.800	53.700	48.700	47.623	
520000	Geräte, Ausstattung, Einrichtung		200	200	200	0	030
525000	Unterhaltung von Einrichtungen		200	200	200	0	030
530000	Mieten u. Pachten		0	0	2.000	1.951	030
540000	Bewirtschaftungskosten	HD	0	0	1.000	996	030
562000	Aus- und Fortbildung, Umschulung		200	200	200	0	030
650000	Bürobedarf		400	400	400	665	030
654000	Dienstreisen	HD	200	200	200	0	030
682200	Abschreibungen bewegl. Sachen VW-Einricht	HD	200	200	200	150	030
685200	Verzinsung des Ak Vw-Einrichtungen u.a	HD	100	100	100	41	030
	Ausgaben Unterabschnitt 0350		56.300	55.200	53.200	51.426	
	Einnahmen Unterabschnitt 0350		20.200	20.200	24.200	22.694	
	Zuschussbedarf		36.100	35.000	29.000	28.732	
	Überschuss		0	0	0	0	
	Ausgaben Abschnitt 03		434.600	429.500	451.700	436.482	
	Einnahmen Abschnitt 03		185.700	185.700	200.800	274.223	
	Zuschussbedarf		248.900	243.800	250.900	162.260	
	Überschuss		0	0	0	0	

Verwaltungshaushalt 2014 / 2015

Einzelplan 0 Allgemeine Verwaltung

Unterabschnitt 0500 Standesamt

0500

Haushaltsstelle			Haushaltsansatz			Rechnungs- ergebnis	Bew.
Nr.	Bezeichnung	HH- Vermerk	2015 EUR	2014 EUR	2013 EUR	2012 EUR	Stelle
1	2	3	4	5	6	7	8
1.0500	Einnahmen						
100000	Verwaltungsgebühren		4.500	4.500	4.500	4.506	030
	Einnahmen Unterabschnitt 0500		4.500	4.500	4.500	4.506	
1.0500	Ausgaben						
400000	Personalausgaben	SN	25.700	25.200	22.600	23.406	
520000	Geräte, Ausstattung, Einrichtung		300	300	300	0	030
562000	Aus-und Fortbildung, Umschulung		800	800	800	0	030
578000	Ausschmückung des Trauzimmers		100	1.000	100	38	030
583000	Ehrungen, Jubiläen und Nachrufe		0	900	0	382	030
650000	Bürobedarf		1.300	1.300	1.300	992	030
654000	Dienstreisen	HD	500	500	500	24	030
655000	Sachverständigen-, Gerichts- u.ä. Kosten		0	0	0	70	030
661000	Mitgliedsbeiträge an Verbände und Vereine		100	100	100	50	030
	Ausgaben Unterabschnitt 0500		28.800	30.100	25.700	24.962	
	Einnahmen Unterabschnitt 0500		4.500	4.500	4.500	4.506	
	Zuschussbedarf		24.300	25.600	21.200	20.456	
	Überschuss		0	0	0	0	

Verwaltungshaushalt 2014 / 2015

Einzelplan 0 Allgemeine Verwaltung

Unterabschnitt 0520 Wahlen

0520

Haushaltsstelle			Haushaltsansatz			Rechnungs- ergebnis	Bew.
Nr.	Bezeichnung	HH- Vermerk	2015 EUR	2014 EUR	2013 EUR	2012 EUR	Stelle
1	2	3	4	5	6	7	8
1.0520	Einnahmen						
160000	Erstattungen f. Ausgaben des VwH v. Bund		0	0	3.000	0	030
161000	Erstattungen f. Ausgaben des VwH v. Land		0	2.500	0	3.767	030
	Einnahmen Unterabschnitt 0520		0	2.500	3.000	3.767	
1.0520	Ausgaben						
520000	Geräte, Ausstattung, Einrichtung		300	300	300	0	030
562000	Aus-und Fortbildung, Umschulung		200	400	300	0	030
650000	Bürobedarf		0	10.000	1.000	0	030
654000	Dienstreisen	HD	0	100	200	0	030
658000	Sonst. Geschäftsausgaben -Wahlkosten-		0	7.000	1.500	0	030
679100	Kraftfahrzeug-Zentralverrechnung	HD	0	200	200	0	030
679300	Arbeitsleistungen des Bauhofs	HD	0	400	200	0	030
	Ausgaben Unterabschnitt 0520		500	18.400	3.700	0	
	Einnahmen Unterabschnitt 0520		0	2.500	3.000	3.767	
	Zuschussbedarf		500	15.900	700	0	
	Überschuss		0	0	0	3.767	
	<u>Erläuterungen:</u>						
	2014: Kommunalwahl und Europawahl						
	Ausgaben Abschnitt 05		29.300	48.500	29.400	24.962	
	Einnahmen Abschnitt 05		4.500	7.000	7.500	8.273	
	Zuschussbedarf		24.800	41.500	21.900	16.689	
	Überschuss		0	0	0	0	

Verwaltungshaushalt 2014 / 2015

Einzelplan 0 Allgemeine Verwaltung

Unterabschnitt 0600 Elektr. Datenverarbeitungsstelle

0600

Haushaltsstelle			Haushaltsansatz			Rechnungs- ergebnis	Bew.
Nr.	Bezeichnung	HH- Vermerk	2015 EUR	2014 EUR	2013 EUR	2012 EUR	Stelle
1	2	3	4	5	6	7	8
1.0600	Einnahmen						
165000	Erst.f.Ausg. VwH v. komm.Sonderrechnung		2.600	2.600	2.300	2.509	030
169000	Innere Verrechnungen innerhalb des VwH		3.300	3.300	3.100	3.228	030
	Einnahmen Unterabschnitt 0600		5.900	5.900	5.400	5.737	
1.0600	Ausgaben						
400000	Personalausgaben	SN	7.000	6.800	15.000	15.010	
520000	Geräte, Ausstattung, Einrichtung		1.000	1.000	1.000	245	030
525000	Unterhaltung von Einrichtungen		4.500	4.500	4.500	3.361	030
562000	Aus- und Fortbildung, Umschulung		300	300	300	0	030
640000	Steuern, Versicherungen, Schadensfälle	HD	800	800	800	625	030
650000	Bürobedarf		200	200	200	13	030
654000	Dienstreisen	HD	100	100	100	10	030
678000	Erstattungen an übrigen Bereich		62.200	57.300	53.500	50.513	030
682200	Abschreibungen bewegl. Sachen VW-Einricht	HD	8.700	10.500	1.700	7.325	030
685200	Verzinsung des Ak Vw-Einrichtungen u.a	HD	100	500	300	968	030
	Ausgaben Unterabschnitt 0600		84.900	82.000	77.400	78.069	
	Einnahmen Unterabschnitt 0600		5.900	5.900	5.400	5.737	
	Zuschussbedarf		79.000	76.100	72.000	72.332	
	Überschuss		0	0	0	0	

Verwaltungshaushalt 2014 / 2015

Einzelplan 0 Allgemeine Verwaltung

Unterabschnitt 0601 Fernsprechanlage, Fotokopier- und Poststelle

0601

Haushaltsstelle			Haushaltsansatz			Rechnungs- ergebnis	Bew.
Nr.	Bezeichnung	HH- Vermerk	2015 EUR	2014 EUR	2013 EUR	2012 EUR	Stelle
1	2	3	4	5	6	7	8
1.0601	Einnahmen						
150000	Sonstige Verw.-und Betriebseinnahmen		900	900	900	870	030
159000	Vermischte Einnahmen		100	100	100	218	030
162000	Erstatt.f.Ausg. des VwH von Gden.u.Gde.V.		6.300	6.300	6.800	6.223	030
277000	Auflösung von Zuweisungen und Zuschüssen		0	0	100	62	030
	Einnahmen Unterabschnitt 0601		7.300	7.300	7.900	7.373	
1.0601	Ausgaben						
520000	Geräte, Ausstattung, Einrichtung		200	200	200	40	030
525000	Unterhaltung von Einrichtungen		1.000	1.000	1.000	0	030
532000	Miete für bewegl. Gegenstände		6.000	6.000	6.000	4.568	030
640000	Steuern, Versicherungen, Schadensfälle	HD	200	200	200	153	030
650000	Bürobedarf		3.000	3.000	3.000	1.740	030
652000	Post- und Fernmeldegebühren		14.000	16.000	16.000	13.592	030
682200	Abschreibungen bewegl. Sachen VW-Einricht	HD	0	0	100	472	030
685200	Verzinsung des Ak Vw-Einrichtungen u.a	HD	0	0	0	1	030
	Ausgaben Unterabschnitt 0601		24.400	26.400	26.500	20.567	
	Einnahmen Unterabschnitt 0601		7.300	7.300	7.900	7.373	
	Zuschussbedarf		17.100	19.100	18.600	13.193	
	Überschuss		0	0	0	0	

Verwaltungshaushalt 2014 / 2015

Einzelplan 0 Allgemeine Verwaltung

Unterabschnitt 0602 Zentrale Beschaffungsstelle

0602

Haushaltsstelle			Haushaltsansatz			Rechnungs- ergebnis	Bew.
Nr.	Bezeichnung	HH- Vermerk	2015 EUR	2014 EUR	2013 EUR	2012 EUR	Stelle
1	2	3	4	5	6	7	8
1.0602	Ausgaben						
650000	Bürobedarf		3.000	3.000	3.000	2.875	030
	Ausgaben Unterabschnitt 0602		3.000	3.000	3.000	2.875	
	Einnahmen Unterabschnitt 0602		0	0	0	0	
	Zuschussbedarf		3.000	3.000	3.000	2.875	
	Überschuss		0	0	0	0	
	Ausgaben Abschnitt 06		112.300	111.400	106.900	101.511	
	Einnahmen Abschnitt 06		13.200	13.200	13.300	13.111	
	Zuschussbedarf		99.100	98.200	93.600	88.400	
	Überschuss		0	0	0	0	

Verwaltungshaushalt 2014 / 2015

Einzelplan 0 Allgemeine Verwaltung

Unterabschnitt 0800 Einrichtungen für Verwaltungsangehörige

0800

Haushaltsstelle			Haushaltsansatz			Rechnungs- ergebnis	Bew.
Nr.	Bezeichnung	HH- Vermerk	2015 EUR	2014 EUR	2013 EUR	2012 EUR	Stelle
1	2	3	4	5	6	7	8
1.0800	Ausgaben						
400000	Personalausgaben	SN	45.200	24.500	28.400	2.015	
572000	Veranstaltungsaufwand Weihnachtsfeier etc		3.000	5.000	0	0	030
682200	Abschreibungen bewegl. Sachen VW-Einricht	HD	0	0	200	176	030
685200	Verzinsung des Ak Vw-Einrichtungen u.a	HD	0	0	0	7	030
	Ausgaben Unterabschnitt 0800		48.200	29.500	28.600	2.198	
	Einnahmen Unterabschnitt 0800		0	0	0	0	
	Zuschussbedarf		48.200	29.500	28.600	2.198	
	Überschuss		0	0	0	0	
	<u>Erläuterungen</u>						
572000	Betriebsausflug im Jahr 2014			2.000 Euro			

Verwaltungshaushalt 2014 / 2015

Einzelplan 0 Allgemeine Verwaltung

Unterabschnitt 0810 Schulung und Fortbildung

0810

Haushaltsstelle			Haushaltsansatz			Rechnungs- ergebnis	Bew.
Nr.	Bezeichnung	HH- Vermerk	2015 EUR	2014 EUR	2013 EUR	2012 EUR	Stelle
1	2	3	4	5	6	7	8
1.0810	Ausgaben						
654000	Dienstreisen	HD	0	0	0	254	030
	Ausgaben Unterabschnitt 0810		0	0	0	254	
	Einnahmen Unterabschnitt 0810		0	0	0	0	
	Zuschussbedarf		0	0	0	254	
	Überschuss		0	0	0	0	

Verwaltungshaushalt 2014 / 2015

Einzelplan 0 Allgemeine Verwaltung

Unterabschnitt 0820 Nicht aufteilb. Personalaufwand

0820

Haushaltsstelle			Haushaltsansatz			Rechnungs- ergebnis	Bew.
Nr.	Bezeichnung	HH- Vermerk	2015 EUR	2014 EUR	2013 EUR	2012 EUR	Stelle
1	2	3	4	5	6	7	8
1.0820	Ausgaben						
400000	Personalausgaben	SN	3.500	3.500	3.000	3.226	
	Ausgaben Unterabschnitt 0820		3.500	3.500	3.000	3.226	
	Einnahmen Unterabschnitt 0820		0	0	0	0	
	Zuschussbedarf		3.500	3.500	3.000	3.226	
	Überschuss		0	0	0	0	
	Ausgaben Abschnitt 08		51.700	33.000	31.600	5.678	
	Zuschussbedarf		51.700	33.000	31.600	5.678	
	Überschuss		0	0	0	0	
	Ausgaben Einzelplan 0		1.475.100	1.468.800	1.326.000	1.241.208	
	Einnahmen Einzelplan 0		342.900	325.400	348.900	414.351	
	Zuschussbedarf		1.132.200	1.143.400	977.100	826.857	
	Überschuss		0	0	0	0	

Verwaltungshaushalt 2014 / 2015

Einzelplan 1 Öffentliche Sicherheit
 und Ordnung
 Unterabschnitt 1100 Ordnungs- und Meldeamt

1100

Haushaltsstelle			Haushaltsansatz			Rechnungs- ergebnis	Bew.
Nr.	Bezeichnung	HH- Vermerk	2015 EUR	2014 EUR	2013 EUR	2012 EUR	Stelle
1	2	3	4	5	6	7	8
1.1100	Einnahmen						
100000	Verwaltungsgebühren		32.000	32.000	32.000	35.166	030
159000	Vermischte Einnahmen		100	100	100	0	030
162000	Erstatt.f.Ausg. des VwH von Gden.u.Gde.V.		3.800	3.800	3.300	3.500	030
169000	Innere Verrechnungen innerhalb des VwH		1.700	1.700	800	1.677	030
260000	Verwarnungs- und Bußgelder		20.000	5.000	20.000	21.479	030
277000	Auflösung von Zuweisungen und Zuschüssen		300	300	300	230	030
	Einnahmen Unterabschnitt 1100		57.900	42.900	56.500	62.052	
1.1100	Ausgaben						
400000	Personalausgaben	SN	105.700	104.200	96.800	101.503	
520000	Geräte, Ausstattung, Einrichtung		400	400	400	397	030
525000	Unterhaltung von Einrichtungen		100	100	100	24	030
532000	Miete für bewegl. Gegenstände		5.500	1.000	5.500	4.565	030
560000	Dienst- und Schutzkleidung		100	100	100	80	030
562000	Aus- und Fortbildung, Umschulung		800	3.100	800	535	030
570000	Verwaltungs- und Betriebsausgaben		2.000	2.000	2.000	60	030
650000	Bürobedarf		2.000	2.000	1.500	1.618	030
654000	Dienstreisen	HD	800	800	800	113	030
668000	Vermischte Ausgaben		400	400	400	410	030
670000	Erstatt.von Verw.-u. Betriebsaufwand Bund		20.000	20.000	20.000	24.060	030
671000	Gebührenanteil Land Fischereischeine		400	400	400	440	030
679300	Arbeitsleistungen des Bauhofes	HD	200	200	200	0	030
682200	Abschreibungen bewegl. Sachen VW-Einricht	HD	500	600	600	854	030
685200	Verzinsung des Ak Vw-Einrichtungen u.a	HD	100	100	100	44	030
700000	Zuschüsse für laufende Zwecke		1.500	1.500	500	1.476	030
	Ausgaben Unterabschnitt 1100		140.500	136.900	130.200	136.178	
	Einnahmen Unterabschnitt 1100		57.900	42.900	56.500	62.052	
	Zuschussbedarf		82.600	94.000	73.700	74.126	
	Überschuss		0	0	0	0	
	<u>Erläuterungen:</u>						
700000	Tierschutzbund (lt. GR-Beschluss v. 25.06.2007)						

Verwaltungshaushalt 2014 / 2015

Einzelplan 1

Öffentliche Sicherheit
und Ordnung
Grundbucheinsichtsstelle

Unterabschnitt 1170

1170

Haushaltsstelle			Haushaltsansatz			Rechnungs- ergebnis	Bew.
Nr.	Bezeichnung	HH- Vermerk	2015 EUR	2014 EUR	2013 EUR	2012 EUR	Stelle
1	2	3	4	5	6	7	8
1.1170	Einnahmen						
100000	Verwaltungsgebühren		300	300	500	110	030
159000	Vermischte Einnahmen		0	0	0	11	030
	Einnahmen Unterabschnitt 1170		300	300	500	121	
1.1170	Ausgaben						
400000	Personalausgaben	SN	2.700	2.700	2.400	2.308	
562000	Aus- und Fortbildung, Umschulung		0	0	0	250	030
650000	Bürobedarf		200	200	200	0	030
654000	Dienstreisen	HD	0	0	0	57	030
670000	Erstatt. VW-Geb.- u. Abschriften Grundb.		200	200	0	0	030
	Ausgaben Unterabschnitt 1170		3.100	3.100	2.600	2.615	
	Einnahmen Unterabschnitt 1170		300	300	500	121	
	Zuschussbedarf		2.800	2.800	2.100	2.494	
	Überschuss		0	0	0	0	
	Ausgaben Abschnitt 11		143.600	140.000	132.800	138.793	
	Einnahmen Abschnitt 11		58.200	43.200	57.000	62.174	
	Zuschussbedarf		85.400	96.800	75.800	76.620	
	Überschuss		0	0	0	0	

Verwaltungshaushalt 2014 / 2015

Einzelplan 1 Öffentliche Sicherheit
 und Ordnung
 Unterabschnitt 1310 Freiwillige Feuerwehr Oppenau

1310

Haushaltsstelle			Haushaltsansatz			Rechnungs- ergebnis	Bew.
Nr.	Bezeichnung	HH- Vermerk	2015 EUR	2014 EUR	2013 EUR	2012 EUR	Stelle
1	2	3	4	5	6	7	8
1.1310	Einnahmen						
130000	Einnahmen aus Verkauf	HD	0	0	0	103	130
141000	Miete, Pacht aus beb. Grundstücken		3.000	3.000	2.900	2.964	030
161000	Erstattungen f. Ausgaben des VwH v. Land		4.300	4.300	4.300	4.335	030
168000	Kostenersatz übriger Bereich	HD	2.400	2.400	2.300	1.143	130
168001	Ent.Feuerwehrsicherheitsdienst Halle		500	500	500	232	030
178000	Zuschüsse v. übrigen Bereich	HD	12.000	0	0	0	130
277000	Auflösung von Zuweisungen und Zuschüssen		20.600	20.600	20.700	20.773	030
	Einnahmen Unterabschnitt 1310		42.800	30.800	30.700	29.550	
1.1310	Ausgaben						
400000	Personalausgaben	SN	3.200	3.200	3.200	4.463	
500000	Unterhalt. d. Grundstücke u. baul. Anlage	GD	1.300	1.300	1.300	12.929	030
510000	Alarmanlage	HD	1.600	1.600	1.600	984	130
511000	Unterhaltungsaufwand für Außenanlagen	GD	500	500	500	0	030
520000	Geräte, Ausstattung, Einrichtung	HD	3.400	3.400	3.200	4.133	130
525000	Unterhaltung von Einrichtungen	HD	3.400	3.400	3.400	6.906	130
540000	Bewirtschaftungskosten	HD	14.000	14.000	12.000	13.759	030
550000	Fahrzeugunterhaltung	HD	14.800	14.800	24.000	18.512	130
560000	Dienst- und Schutzkleidung	HD	3.000	3.000	3.000	2.933	130
562000	Aus- und Fortbildung, Umschulung	HD	2.000	2.000	2.000	4.961	130
572000	Veranstaltungsaufw. (Empfänge usw.)	HD	500	500	500	2.136	130
575000	Betriebsaufwand	HD	300	300	300	1.510	130
583000	Ehrungen, Jubiläen und Nachrufe	HD	1.300	1.300	1.300	788	130
640000	Steuern, Versicherungen, Schadensfälle	HD	1.800	1.800	1.800	1.770	130
650000	Bürobedarf	HD	500	500	500	1.440	130
652000	Post- und Fernmeldegebühren	HD	500	500	500	918	130
654000	Dienstreisen	HD	100	100	100	0	130
661000	Mitgliedsbeiträge an Verbände und Vereine	HD	800	800	800	316	130
668000	Vermischte Ausgaben	HD	800	800	800	243	030
678000	Jahresabschluß	HD UE	0	0	0	13.500-	130
679100	Kraftfahrzeug-Zentralverrechnung	HD	300	300	300	93	030
679300	Arbeitsleistungen des Bauhofes	HD	2.000	2.000	2.000	838	030
681200	Abschreibungen Grundstücke Vw-Einrichtung	HD	15.400	15.400	15.400	15.375	030
682200	Abschreibungen bewegl. Sachen VW-Einricht	HD	37.600	39.000	38.200	40.435	030
685200	Verzinsung des Ak Vw-Einrichtungen u.a	HD	6.700	8.000	10.000	10.607	030
704000	Zuschuss an Feuerwehrrkasse	HD	1.100	1.100	1.100	1.177	130
	Ausgaben Unterabschnitt 1310		116.900	119.600	127.800	133.725	
	Einnahmen Unterabschnitt 1310		42.800	30.800	30.700	29.550	
	Zuschussbedarf		74.100	88.800	97.100	104.175	
	Überschuss		0	0	0	0	
	Erläuterungen:						
141000	Kalk. Miete DRK-Ortsverein Oppenau (UA 4700) Jugendrotkreuz (UA 4700) DRK Offenburg		1.500 Euro 900 Euro 600 Euro				
	Summe:		3.000 Euro				
161000	Pauschalzuweisung: 50 Feuerwehrangehörige à 85 Euro		4.300 Euro				
	Ermittlung des Budgets der Feuerwehr:						
	Ausgaben:						
	Pauschale je Feuerwehrangehörigem 153 Feuerwehrleute		117,60 Euro	18.000 Euro			

Einzelplan 1 Öffentliche Sicherheit
 und Ordnung
 Unterabschnitt 1310 Freiwillige Feuerwehr Oppenau

1310

Haushaltsstelle			Haushaltsansatz			Rechnungs- ergebnis	Bew.
Nr.	Bezeichnung	HH- Vermerk	2015 EUR	2014 EUR	2013 EUR	2012 EUR	Stelle
1	2	3	4	5	6	7	8
	Pauschale je Jugendfeuerwehrangehörigem: 18 Personen Jugendfeuerwehr Festbetrag: Budget Ausgabenseite: <u>Nicht enthalten sind:</u> - Unterhaltung der Grundstücke/baul. Anlagen - Bewirtschaftungskosten - KFZ-Zentralverrechnung - Arbeitsleistungen Forst und Bauhof - Abschreibungen für Grundstücke - Abschreibungen für bewegl. Sachen - Verzinsung des Anlagekapitals Einnahmen: Festbetrag auf der Einnahmenseite: <u>Nicht enthalten sind:</u> - Miet- und Pachteinahmen - Landeszuweisungen - Einnahmen aus Leistungen für Stadt Oppenau - Sonst. Einnahmen, die nicht der Feuerwehr zu- zurechnen sind		51,40 Euro	1.000 Euro 51.200 Euro ----- 70.200 Euro			
168000				2.400 Euro			

Einzelplan 1

Öffentliche Sicherheit
und Ordnung

Unterabschnitt 1311

Freiwillige Feuerwehr, Abteilung Ibach

1311

Haushaltsstelle			Haushaltsansatz			Rechnungs- ergebnis	Bew.
Nr.	Bezeichnung	HH- Vermerk	2015 EUR	2014 EUR	2013 EUR	2012 EUR	Stelle
1	2	3	4	5	6	7	8
1.1311	Einnahmen						
141000	Miete, Pacht aus beb. Grundstücken		16.000	16.000	18.000	15.037	030
161000	Erstattungen f. Ausgaben des VwH v. Land		2.600	2.600	2.500	2.465	030
277000	Auflösung von Zuweisungen und Zuschüssen		600	600	300	824	030
	Einnahmen Unterabschnitt 1311		19.200	19.200	20.800	18.326	
1.1311	Ausgaben						
400000	Personalausgaben	SN	400	400	400	455	
500000	Unterhalt. d. Grundstücke u. baul. Anlage	GD UE	1.500	1.500	1.500	6.000	030
510000	Alarmanlage	HD	300	300	300	114	130
511000	Unterhaltungsaufwand für Aussenanlagen	GD	500	500	500	0	030
520000	Geräte, Ausstattung, Einrichtung	HD	700	700	700	459	130
525000	Unterhaltung von Einrichtungen	HD	500	500	500	324	130
540000	Bewirtschaftungskosten	HD	7.000	7.000	6.000	6.157	030
550000	Haltung von Fahrzeugen	HD	1.000	1.000	900	1.216	130
560000	Dienst- und Schutzkleidung	HD	1.500	1.500	1.500	766	130
562000	Aus- und Fortbildung, Umschulung	HD	500	500	500	295	130
572000	Veranstaltungsaufw. (Empfänge usw.)	HD	300	300	300	115	130
583000	Ehrungen, Jubiläen und Nachrufe	HD	300	300	300	180	130
640000	Steuern, Versicherungen, Schadensfälle	HD	1.000	1.000	1.000	985	130
650000	Bürobedarf	HD	100	100	100	0	130
652000	Post- und Fernmeldegebühren	HD	100	100	100	0	130
654000	Dienststreifen	HD	100	100	100	0	130
661000	Mitgliedsbeiträge an Verbände und Vereine	HD	200	200	200	180	130
668000	Vermischte Ausgaben	HD	0	0	0	346	030
679100	Kraftfahrzeug-Zentralverrechnung	HD	200	200	200	0	030
679200	Arbeitsleistungen des Forstbetriebes	HD	200	200	200	0	030
679300	Arbeitsleistungen des Bauhofes	HD	500	500	500	0	030
681200	Abschreibungen Grundstücke Vw-Einrichtung	HD	1.700	1.700	1.700	1.577	030
682200	Abschreibungen bewegl. Sachen VW-Einricht	HD	1.000	1.100	1.100	1.106	030
685200	Verzinsung des Ak Vw-Einrichtungen u.a	HD	700	800	1.100	869	030
704000	Zuschuss an Feuerwehrrkasse	HD	300	300	300	334	130
	Ausgaben Unterabschnitt 1311		20.600	20.800	20.000	21.478	
	Einnahmen Unterabschnitt 1311		19.200	19.200	20.800	18.326	
	Zuschussbedarf		1.400	1.600	0	3.152	
	Überschuss		0	0	800	0	
	Erläuterungen:						
161000	30 Feuerwehrangehörige à 85 Euro		2.600 Euro				

Verwaltungshaushalt 2014 / 2015

Einzelplan 1

Öffentliche Sicherheit
und Ordnung

Unterabschnitt 1312

Freiwillige Feuerwehr, Abteilung Lierbach

1312

Haushaltsstelle			Haushaltsansatz			Rechnungs- ergebnis	Bew.
Nr.	Bezeichnung	HH- Vermerk	2015 EUR	2014 EUR	2013 EUR	2012 EUR	Stelle
1	2	3	4	5	6	7	8
1.1312	Einnahmen						
161000	Erstattungen f. Ausgaben des VwH v. Land		2.000	2.000	2.000	1.955	030
277000	Auflösung von Zuweisungen und Zuschüssen		200	200	200	387	030
	Einnahmen Unterabschnitt 1312		2.200	2.200	2.200	2.342	
1.1312	Ausgaben						
400000	Personalausgaben	SN	400	400	400	350	
510000	Alarmanlage	HD	300	300	300	114	130
520000	Geräte, Ausstattung, Einrichtung	HD	700	700	700	56	130
525000	Unterhaltung von Einrichtungen	HD	500	500	500	52	130
530000	Mieten u. Pachten		300	300	300	307	030
550000	Haltung von Fahrzeugen	HD	1.000	1.000	900	827	130
560000	Dienst- und Schutzkleidung	HD	1.500	1.500	1.500	325	130
562000	Aus- und Fortbildung, Umschulung	HD	500	500	500	100	130
572000	Veranstaltungsaufw. (Empfänge usw.)	HD	300	300	300	125	130
583000	Ehrungen, Jubiläen und Nachrufe	HD	300	300	300	150	130
640000	Steuern, Versicherungen, Schadensfälle	HD	1.000	1.000	1.000	813	130
650000	Bürobedarf	HD	100	100	100	0	130
652000	Post- und Fernmeldegebühren	HD	100	100	100	0	130
654000	Dienstreisen	HD	100	100	100	0	130
661000	Mitgliedsbeiträge an Verbände und Vereine	HD	200	200	200	142	130
668000	Vermischte Ausgaben	HD	0	0	0	149	030
682200	Abschreibungen bewegl. Sachen VW-Einricht	HD	4.500	4.500	4.400	4.904	030
685200	Verzinsung des Ak Vw-Einrichtungen u.a	HD	600	800	1.100	1.080	030
704000	Zuschuss an Feuerwehrrkasse	HD	300	300	300	265	130
	Ausgaben Unterabschnitt 1312		12.700	12.900	13.000	9.758	
	Einnahmen Unterabschnitt 1312		2.200	2.200	2.200	2.342	
	Zuschussbedarf		10.500	10.700	10.800	7.416	
	Überschuss		0	0	0	0	
	<u>Erläuterungen:</u>						
161000	23 Feuerwehrangehörige à 85 Euro		2.000 Euro				

Verwaltungshaushalt 2014 / 2015

Einzelplan 1

Öffentliche Sicherheit
und Ordnung

Unterabschnitt 1313

Freiwillige Feuerwehr, Abteilung Maisach

1313

Haushaltsstelle			Haushaltsansatz			Rechnungs- ergebnis	Bew.
Nr.	Bezeichnung	HH- Vermerk	2015 EUR	2014 EUR	2013 EUR	2012 EUR	Stelle
1	2	3	4	5	6	7	8
1.1313	Einnahmen						
161000	Erstattungen f. Ausgaben des VwH v. Land		1.900	1.900	1.800	1.700	030
277000	Auflösung von Zuweisungen und Zuschüssen		300	300	300	214	030
	Einnahmen Unterabschnitt 1313		2.200	2.200	2.100	1.914	
1.1313	Ausgaben						
400000	Personalausgaben	SN	400	400	400	598	
510000	Alarmanlage	HD	300	300	300	114	130
520000	Geräte, Ausstattung, Einrichtung	HD	700	700	700	256	130
525000	Unterhaltung von Einrichtungen	HD	500	500	500	152	130
530000	Mieten u. Pachten		500	500	500	435	030
550000	Haltung von Fahrzeugen	HD	1.000	1.000	900	1.232	130
560000	Dienst- und Schutzkleidung	HD	1.500	1.500	1.500	435	130
562000	Aus- und Fortbildung, Umschulung	HD	500	500	500	304	130
572000	Veranstaltungsaufw. (Empfänge usw.)	HD	300	300	300	75	130
583000	Ehrungen, Jubiläen und Nachrufe	HD	300	300	300	0	130
640000	Steuern, Versicherungen, Schadensfälle	HD	1.000	1.000	1.000	756	130
650000	Bürobedarf	HD	100	100	100	79	130
652000	Post- und Fernmeldegebühren	HD	100	100	100	0	130
654000	Dienstreisen	HD	100	100	100	0	130
661000	Mitgliedsbeiträge an Verbände und Vereine	HD	200	200	200	124	130
668000	Vermischte Ausgaben	HD	0	0	0	74	030
682200	Abschreibungen bewegl. Sachen VW-Einricht	HD	4.500	4.500	4.500	4.485	030
685200	Verzinsung des Ak Vw-Einrichtungen u.a	HD	600	800	1.100	1.095	030
704000	Zuschuss an Feuerwehrrkasse	HD	300	300	300	230	130
	Ausgaben Unterabschnitt 1313		12.900	13.100	13.300	10.443	
	Einnahmen Unterabschnitt 1313		2.200	2.200	2.100	1.914	
	Zuschussbedarf		10.700	10.900	11.200	8.529	
	Überschuss		0	0	0	0	
	<u>Erläuterungen:</u>						
161000	22 Feuerwehrangehörige à 85 Euro		1.900 Euro				

Verwaltungshaushalt 2014 / 2015

Einzelplan 1

Öffentliche Sicherheit
und Ordnung

Unterabschnitt 1314

Freiwillige Feuerwehr, Abteilung Ramsbach

1314

Haushaltsstelle			Haushaltsansatz			Rechnungs- ergebnis	Bew.
Nr.	Bezeichnung	HH- Vermerk	2015 EUR	2014 EUR	2013 EUR	2012 EUR	Stelle
1	2	3	4	5	6	7	8
1.1314	Einnahmen						
141000	Miete, Pacht aus beb. Grundstücken		17.800	17.800	17.300	17.518	030
159000	Vermischte Einnahmen Photovoltaikanlage		0	0	0	300	030
161000	Erstattungen f. Ausgaben des VwH v. Land		2.400	2.400	2.800	2.635	030
277000	Auflösung von Zuweisungen und Zuschüssen		2.800	2.800	2.000	2.765	030
	Einnahmen Unterabschnitt 1314		23.000	23.000	22.100	23.218	
1.1314	Ausgaben						
400000	Personalausgaben	SN	400	400	400	499	
500000	Unterhalt. d. Grundstücke u. baul. Anlage	GD UE	1.500	1.500	1.500	4.153	030
510000	Alarmanlage	HD	300	300	300	114	130
520000	Geräte, Ausstattung, Einrichtung	HD	700	700	700	4.127	130
525000	Unterhaltung von Einrichtungen	HD	500	500	500	578	130
540000	Bewirtschaftungskosten	HD	8.000	8.000	5.000	7.578	030
550000	Haltung von Fahrzeugen	HD	1.000	1.000	900	4.438	130
560000	Dienst- und Schutzkleidung	HD	1.500	1.500	1.500	687	130
562000	Aus- und Fortbildung, Umschulung	HD	500	500	500	751	130
572000	Veranstaltungsaufw. (Empfänge usw.)	HD	300	300	300	977	130
583000	Ehrungen, Jubiläen und Nachrufe	HD	300	300	300	274	130
640000	Steuern, Versicherungen, Schadensfälle	HD	1.000	1.000	1.000	1.100	130
650000	Bürobedarf	HD	100	100	100	39	130
652000	Post- und Fernmeldegebühren	HD	100	100	100	0	130
654000	Dienstreisen	HD	100	100	100	0	130
661000	Mitgliedsbeiträge an Verbände und Vereine	HD	200	200	200	192	130
668000	Vermischte Ausgaben	HD	0	0	0	392	030
679100	Kraftfahrzeug-Zentralverrechnung	HD	200	200	200	8	030
679300	Arbeitsleistungen des Bauhofes	HD	500	500	500	443	030
681200	Abschreibungen Grundstücke Vw-Einrichtung	HD	3.800	3.800	3.800	3.579	030
682200	Abschreibungen bewegl. Sachen VW-Einricht	HD	5.400	5.400	4.700	4.351	030
685200	Verzinsung des Ak Vw-Einrichtungen u.a	HD	3.300	3.600	3.900	4.028	030
704000	Zuschuss an Feuerwehrrkasse	HD	300	300	300	357	130
	Ausgaben Unterabschnitt 1314		30.000	30.300	26.800	38.665	
	Einnahmen Unterabschnitt 1314		23.000	23.000	22.100	23.218	
	Zuschussbedarf		7.000	7.300	4.700	15.447	
	Überschuss		0	0	0	0	
	<u>Erläuterungen:</u>						
161000	28 Feuerwehrangehörige à 85 Euro		2.400 Euro				

Verwaltungshaushalt 2014 / 2015

Einzelplan 1 Öffentliche Sicherheit
 und Ordnung
 Unterabschnitt 1315 Jugendfeuerwehr Oppenau

1315

Haushaltsstelle			Haushaltsansatz			Rechnungs- ergebnis	Bew.
Nr.	Bezeichnung	HH- Vermerk	2015 EUR	2014 EUR	2013 EUR	2012 EUR	Stelle
1	2	3	4	5	6	7	8
1.1315	Einnahmen						
161000	Erstattungen f. Ausgaben des VwH v. Land		600	600	700	828	030
	Einnahmen Unterabschnitt 1315		600	600	700	828	
1.1315	Ausgaben						
400000	Personalausgaben	SN	200	200	200	200	
520000	Geräte, Ausstattung, Einrichtung	HD	600	600	600	0	030
560000	Dienst- und Schutzkleidung	HD	700	700	700	339	030
562000	Aus- und Fortbildung, Umschulung	HD	600	600	600	0	030
572000	Veranstaltungsaufw. (Empfänge usw.)	HD	200	200	200	0	030
640000	Steuern, Versicherungen, Schadensfälle	HD	0	0	0	442	030
650000	Bürobedarf	HD	100	100	100	41	030
661000	Mitgliedsbeitrag an Verbände und Vereine	HD	0	0	0	35	030
682200	Abschreibungen bewegl. Sachen VW-Einricht	HD	0	100	100	99	030
685200	Verzinsung des Ak Vw-Einrichtungen u.a	HD	0	0	100	6	030
	Ausgaben Unterabschnitt 1315		2.400	2.500	2.600	1.162	
	Einnahmen Unterabschnitt 1315		600	600	700	828	
	Zuschussbedarf		1.800	1.900	1.900	334	
	Überschuss		0	0	0	0	
	<u>Erläuterungen:</u>						
161000	18 Feuerwehrangehörige à 36 Euro		600 Euro				
	Ausgaben Abschnitt 13		195.500	199.200	203.500	215.231	
	Einnahmen Abschnitt 13		90.000	78.000	78.600	76.178	
	Zuschussbedarf		105.500	121.200	124.900	139.053	
	Überschuss		0	0	0	0	
	Ausgaben Einzelplan 1		339.100	339.200	336.300	354.024	
	Einnahmen Einzelplan 1		148.200	121.200	135.600	138.351	
	Zuschussbedarf		190.900	218.000	200.700	215.673	
	Überschuss		0	0	0	0	

Verwaltungshaushalt 2014 / 2015

Einzelplan 2 Schulen

Unterabschnitt 2150 Grund- und Werkrealschule
Oppenau

2150

Haushaltsstelle			Haushaltsansatz			Rechnungs- ergebnis	Bew.
Nr.	Bezeichnung	HH- Vermerk	2015 EUR	2014 EUR	2013 EUR	2012 EUR	Stelle
1	2	3	4	5	6	7	8
1.2150	Einnahmen						
130000	Einnahmen aus Verkauf	HD	0	0	0	830	210
141000	Miete/Pacht aus bebauten Grundstücken		8.000	8.000	10.900	7.765	030
141001	Vermietung von Schulräumen an Dritte	HD	400	400	600	195	210
153000	Schadenersätze		0	0	0	959	030
159000	Vermischte Einnahmen	HD	0	0	0	511	210
164000	Erst.f.Ausg. VwH v. öffentl. Bereich		0	0	0	5.457	030
	Einnahmen Unterabschnitt 2150		8.400	8.400	11.500	15.716	
1.2150	Ausgaben						
400000	Personalausgaben	SN	128.100	124.700	119.900	142.384	
500000	Unterhalt. d. Grundstücke u. baul. Anlage	GD UE	110.000	70.000	83.000	45.496	030
510000	Unterh.d. gärtn. Anlagen u. Schulhöfe	GD	500	500	500	365	030
520000	Beschaffungen	HD	2.500	2.500	2.500	5.318	210
525000	Unterhaltung von Einrichtungen	HD	2.300	2.300	2.300	3.464	210
530000	Mieten u. Pachten		17.000	17.000	5.000	103.703	030
532000	Miete für bewegl. Gegenstände	HD	3.500	3.500	3.500	3.085	210
540000	Bewirtschaftungskosten	HD	80.000	80.000	55.000	108.353	030
560000	Dienst- und Schutzkleidung	HD	100	100	100	2	210
562000	Aus- und Fortbildung, Umschulung	HD	100	100	100	175	210
572000	Veranstaltungsaufwand (Empfänge usw.)	HD	400	400	400	268	210
591000	Lehr- und Unterrichtsmittel	HD	5.500	5.100	5.300	3.879	210
592000	Lernmittel	HD	23.500	23.000	24.000	14.196	210
595000	Schulveranstaltung, Schülerauszeichnung	HD	1.400	1.400	1.400	1.131	210
640000	Steuern, Versicherungen, Schadensfälle	HD	400	400	400	399	210
650000	Bürobedarf	HD	2.300	2.300	2.300	2.709	210
652000	Post- und Fernmeldegebühren	HD	2.200	2.200	2.200	2.928	210
654000	Dienststreifen	HD	400	400	400	665	210
661000	Mitgliedsbeiträge an Verbände und Vereine	HD	0	0	0	43	210
668000	Vermischte Ausgaben	HD	100	100	100	369	030
672000	Erstatt. v. Verw.-u. Betriebsaufw. Gde./GV.		200	200	200	600	030
678000	Jahresabschluss	HD UE	0	0	0	12.300	210
679100	Kraftfahrzeug-Zentralverrechnung	HD	600	600	2.500	366	030
679200	Arbeitsleistungen des Forstes	HD	400	400	100	0	030
679300	Arbeitsleistungen des Bauhofes	HD	6.000	6.000	7.500	1.475	030
718000	Zuw. u. Zuschüsse Schulspeisung		4.000	4.000	0	0	030
	Ausgaben Unterabschnitt 2150		391.500	347.200	318.700	453.673	
	Einnahmen Unterabschnitt 2150		8.400	8.400	11.500	15.716	
	Zuschussbedarf		383.100	338.800	307.200	437.956	
	Überschuss		0	0	0	0	
	<u>Erläuterungen:</u>						
500000	PAUSCHALBETRAG angemeldete Maßnahme siehe Prioritätenliste		110.000 Euro	70.000 Euro			
530000	Umsatzsteueranteil für Nutzung Sporthalle (8400)						
	<u>Anzahl der Schüler</u> 164 Grundschüler 101 Hauptschüler 19 Werkrealschüler						
	<u>Ermittlung des Budgets 2014 der Grundschule:</u> 164 Grundschüler à 60,30 Euro: Teilbudget Grundschule:			9.900 Euro			
	<u>Ermittlung des Budgets 2014 der Hauptschule:</u> Sachkostenbeitrag pro Hauptschüler		1.176 Euro				

Einzelplan 2 Schulen

Unterabschnitt 2150 Grund- und Werkrealschule
Oppenau

2150

Haushaltsstelle			Haushaltsansatz			Rechnungs- ergebnis	Bew.
Nr.	Bezeichnung	HH- Vermerk	2015 EUR	2014 EUR	2013 EUR	2012 EUR	Stelle
1	2	3	4	5	6	7	8
	120 Haupt- und Realschüler à 1.176 Euro = Anteil für das Budget: Teilbudget Hauptschule:		141.100 Euro 24 %				
	Gesamtbudget Haupt- und Grundschule			33.900 Euro ----- 43.800 Euro =====			
	<u>Ermittlung des Budgets 2015 der Grundschule:</u> 164 Grundschüler à 61,51 Euro: Teilbudget Grundschule:			10.100 Euro			
	<u>Ermittlung des Budgets 2015 der Hauptschule:</u> Sachkostenbeitrag pro Hauptschüler 120 Haupt- und Realschüler à 1.200 Euro = Anteil für das Budget: Teilbudget Hauptschule:		1.200 Euro 144.000 Euro 24 %				
	Gesamtbudget Haupt- und Grundschule			34.600 Euro ----- 44.700 Euro =====			
	<u>Haushaltsstellen des Budgets:</u>						
520000	Geräte, Ausstattung, Einrichtung						
525000	Unterhaltung von Einrichtungen						
532000	Miete für bewegliche Gegenstände (Kopierer)						
560000	Dienst- und Schutzkleidung						
562000	Aus- und Fortbildung						
572000	Veranstaltungsaufwand						
591000	Lehr- und Unterrichtsmittel						
592000	Lernmittel						
595000	Schulveranstaltungen, -auszeichnungen						
650000	Bürobedarf						
652000	Post- und Fernmeldegebühren						
654000	Dienstreisen						
655000	Sachverständigen-, Gerichts- u. ähnl. Kosten						
661000	Mitgliedsbeiträge						
668000	vermischte Ausgaben						
	Ausgaben Abschnitt 21		391.500	347.200	318.700	453.673	
	Einnahmen Abschnitt 21		8.400	8.400	11.500	15.716	
	Zuschussbedarf		383.100	338.800	307.200	437.956	
	Überschuss		0	0	0	0	

Verwaltungshaushalt 2014 / 2015

Einzelplan 2 Schulen

Unterabschnitt 2700 Schulen für Lernbehinderte

2700

Haushaltsstelle			Haushaltsansatz			Rechnungs- ergebnis	Bew.
Nr.	Bezeichnung	HH- Vermerk	2015 EUR	2014 EUR	2013 EUR	2012 EUR	Stelle
1	2	3	4	5	6	7	8
1.2700	Ausgaben						
672000	Kostenerst.an GV f. Sonderschulen		15.000	15.000	10.000	41.481	030
	Ausgaben Unterabschnitt 2700		15.000	15.000	10.000	41.481	
	Einnahmen Unterabschnitt 2700		0	0	0	0	
	Zuschussbedarf		15.000	15.000	10.000	41.481	
	Überschuss		0	0	0	0	
	Ausgaben Abschnitt 27		15.000	15.000	10.000	41.481	
	Zuschussbedarf		15.000	15.000	10.000	41.481	
	Überschuss		0	0	0	0	

Verwaltungshaushalt 2014 / 2015

Einzelplan 2 Schulen

Unterabschnitt 2900 Schulen - sonstige Aufgaben

2900

Haushaltsstelle			Haushaltsansatz			Rechnungs- ergebnis	Bew.
Nr.	Bezeichnung	HH- Vermerk	2015 EUR	2014 EUR	2013 EUR	2012 EUR	Stelle
1	2	3	4	5	6	7	8
1.2900	Einnahmen						
171000	Zuweisungen vom Land		60.000	60.000	0	62.630	030
	Einnahmen Unterabschnitt 2900		60.000	60.000	0	62.630	
1.2900	Ausgaben						
639000	Schülerbeförderungskosten		73.000	73.000	13.000	70.659	030
	Ausgaben Unterabschnitt 2900		73.000	73.000	13.000	70.659	
	Einnahmen Unterabschnitt 2900		60.000	60.000	0	62.630	
	Zuschussbedarf		13.000	13.000	13.000	8.029	
	Überschuss		0	0	0	0	

Verwaltungshaushalt 2014 / 2015

Einzelplan 2 Schulen

Unterabschnitt 2920 Übrige schulische Aufgaben

2920

Haushaltsstelle			Haushaltsansatz			Rechnungs- ergebnis	Bew.
Nr.	Bezeichnung	HH- Vermerk	2015 EUR	2014 EUR	2013 EUR	2012 EUR	Stelle
1	2	3	4	5	6	7	8
1.2920	Ausgaben						
640000	Schülerunfallversicherung	HD	21.000	21.000	20.500	20.471	030
718000	Zuw. u. Zuschüsse an übrigen Bereich		500	500	500	180	030
	Ausgaben Unterabschnitt 2920		21.500	21.500	21.000	20.651	
	Einnahmen Unterabschnitt 2920		0	0	0	0	
	Zuschussbedarf		21.500	21.500	21.000	20.651	
	Überschuss		0	0	0	0	

Verwaltungshaushalt 2014 / 2015

Einzelplan 2 Schulen

Unterabschnitt 2940 Sachkostenbeiträge

2940

Haushaltsstelle			Haushaltsansatz			Rechnungs- ergebnis	Bew.
Nr.	Bezeichnung	HH- Vermerk	2015 EUR	2014 EUR	2013 EUR	2012 EUR	Stelle
1	2	3	4	5	6	7	8
1.2940	Einnahmen						
171000	Zuweisungen vom Land		144.000	141.100	153.900	155.728	030
172000	Zuweisungen von Gemeinden und Gde.-Verb.		0	0	0	600	030
	Einnahmen Unterabschnitt 2940		144.000	141.100	153.900	156.328	
	Ausgaben Unterabschnitt 2940		0	0	0	0	
	Einnahmen Unterabschnitt 2940		144.000	141.100	153.900	156.328	
	Zuschussbedarf		0	0	0	0	
	Überschuss		144.000	141.100	153.900	156.328	
	<u>Erläuterungen:</u>						
171000	120 Haupt- und Werkrealschüler à 1.176 Euro (2014) bzw. 1.200 Euro (2015)						

Verwaltungshaushalt 2014 / 2015

Einzelplan 2 Schulen

Unterabschnitt 2950 Schulsozialarbeit

2950

Haushaltsstelle			Haushaltsansatz			Rechnungs- ergebnis	Bew.
Nr.	Bezeichnung	HH- Vermerk	2015 EUR	2014 EUR	2013 EUR	2012 EUR	Stelle
1	2	3	4	5	6	7	8
1.2950	Einnahmen						
164000	Erstatt. v. Ausg. Vwh v. öffentl. Bereich		5.000	5.000	0	0	030
171000	Zuweisungen vom Land		5.000	5.000	0	0	030
	Einnahmen Unterabschnitt 2950		10.000	10.000	0	0	
1.2950	Ausgaben						
400000	Personalausgaben	SN	16.200	15.100	0	0	
520000	Geräte, Ausstattung, Einrichtung		1.100	1.100	0	0	030
562000	Aus- und Fortbildung, Umschulung		400	400	0	0	030
570000	Verbrauchsmittel		200	200	0	0	030
572000	Veranstaltungsaufwand (Empfänge usw.)		1.000	1.000	0	0	030
650000	Bürobedarf		300	300	0	0	030
652000	Post- und Fernmeldegebühren		400	400	0	0	030
654000	Dienstreisen	HD	200	200	0	0	030
	Ausgaben Unterabschnitt 2950		19.800	18.700	0	0	
	Einnahmen Unterabschnitt 2950		10.000	10.000	0	0	
	Zuschussbedarf		9.800	8.700	0	0	
	Überschuss		0	0	0	0	
	Ausgaben Abschnitt 29		114.300	113.200	34.000	91.310	
	Einnahmen Abschnitt 29		214.000	211.100	153.900	218.958	
	Zuschussbedarf		0	0	0	0	
	Überschuss		99.700	97.900	119.900	127.648	
	Ausgaben Einzelplan 2		520.800	475.400	362.700	586.464	
	Einnahmen Einzelplan 2		222.400	219.500	165.400	234.674	
	Zuschussbedarf		298.400	255.900	197.300	351.790	
	Überschuss		0	0	0	0	

Verwaltungshaushalt 2014 / 2015

Einzelplan 3

Wissenschaft, Forschung,
Kulturpflege
Verwaltung kultureller Angelegenheiten

Unterabschnitt 3000

3000

Haushaltsstelle			Haushaltsansatz			Rechnungs- ergebnis	Bew.
Nr.	Bezeichnung	HH- Vermerk	2015 EUR	2014 EUR	2013 EUR	2012 EUR	Stelle
1	2	3	4	5	6	7	8
1.3000	Ausgaben						
679100	Kraftfahrzeug-Zentralverrechnung	HD	0	0	0	124	030
679200	Arbeitsleistungen des Forstbetriebs	HD	0	0	0	184	030
679300	Arbeitsleistungen des Bauhofes	HD	500	500	500	789	030
704500	Zuschüsse für Kulturveranstaltungen		1.000	1.000	500	1.000	030
	Ausgaben Unterabschnitt 3000		1.500	1.500	1.000	2.097	
	Einnahmen Unterabschnitt 3000		0	0	0	0	
	Zuschussbedarf		1.500	1.500	1.000	2.097	
	Überschuss		0	0	0	0	
	Ausgaben Abschnitt 30		1.500	1.500	1.000	2.097	
	Zuschussbedarf		1.500	1.500	1.000	2.097	
	Überschuss		0	0	0	0	

Verwaltungshaushalt 2014 / 2015

Einzelplan 3 Wissenschaft, Forschung,
 Unterabschnitt 3210 Kulturpflege
 Heimatmuseum

3210

Haushaltsstelle			Haushaltsansatz			Rechnungs- ergebnis	Bew.
Nr.	Bezeichnung	HH- Vermerk	2015 EUR	2014 EUR	2013 EUR	2012 EUR	Stelle
1	2	3	4	5	6	7	8
1.3210	Einnahmen						
178000	Zuschüsse v. übrigen Bereich		0	0	200	124	030
	Einnahmen Unterabschnitt 3210		0	0	200	124	
1.3210	Ausgaben						
400000	Personalausgaben	SN	1.400	1.400	1.400	1.328	
520000	Geräte, Ausstattung, Einrichtung		100	100	100	0	030
578000	Kunst- u. Sammlungsgegenstände Erhalt		500	500	500	394	030
668000	Vermischte Ausgaben		200	200	200	16	030
	Ausgaben Unterabschnitt 3210		2.200	2.200	2.200	1.738	
	Einnahmen Unterabschnitt 3210		0	0	200	124	
	Zuschussbedarf		2.200	2.200	2.000	1.614	
	Überschuss		0	0	0	0	
	Ausgaben Abschnitt 32		2.200	2.200	2.200	1.738	
	Einnahmen Abschnitt 32		0	0	200	124	
	Zuschussbedarf		2.200	2.200	2.000	1.614	
	Überschuss		0	0	0	0	

Verwaltungshaushalt 2014 / 2015

Einzelplan 3

Wissenschaft, Forschung,

Kulturpflege

Unterabschnitt 3320

Stadt- u. Kirchspielkapelle

3320

Haushaltsstelle			Haushaltsansatz			Rechnungs- ergebnis	Bew.
Nr.	Bezeichnung	HH- Vermerk	2015 EUR	2014 EUR	2013 EUR	2012 EUR	Stelle
1	2	3	4	5	6	7	8
1.3320	Ausgaben						
400000	Personalausgaben	SN	8.400	8.400	8.400	9.084	
640000	Steuern, Versicherungen, Schadensfälle	HD	0	0	100	0	030
682000	Abschreibungen bewegliche Sachen	HD	0	0	500	535	030
685000	Verzinsung des Anlagekapitals	HD	0	0	0	19	030
704000	Zuschuss an Stadt-und Kirchsp.kapelle		1.500	1.500	1.500	1.500	030
	Ausgaben Unterabschnitt 3320		9.900	9.900	10.500	11.139	
	Einnahmen Unterabschnitt 3320		0	0	0	0	
	Zuschussbedarf		9.900	9.900	10.500	11.139	
	Überschuss		0	0	0	0	
	Ausgaben Abschnitt 33		9.900	9.900	10.500	11.139	
	Zuschussbedarf		9.900	9.900	10.500	11.139	
	Überschuss		0	0	0	0	

Verwaltungshaushalt 2014 / 2015

Einzelplan 3

Wissenschaft, Forschung,
Kulturpflege
Heimat- und sonstige Kulturpflege

Unterabschnitt 3400

3400

Haushaltsstelle			Haushaltsansatz			Rechnungs- ergebnis	Bew.
Nr.	Bezeichnung	HH- Vermerk	2015 EUR	2014 EUR	2013 EUR	2012 EUR	Stelle
1	2	3	4	5	6	7	8
1.3400	Ausgaben						
510000	Unterhalt. d. sonst. unbewegl. Vermögens		1.300	1.300	1.300	1.714	030
540000	Bewirtschaftungskosten		0	0	500	0	030
661000	Mitgliedsbeiträge an Verbände und Vereine		200	200	200	104	030
668000	Vermischte Ausgaben		200	200	200	220	030
679100	Kraftfahrzeug-Zentralverrechnung	HD	1.000	1.600	1.000	683	030
679200	Arbeitsleistungen des Forstbetriebs	HD	0	0	0	270	030
679300	Arbeitsleistungen des Bauhofes	HD	7.200	7.200	7.000	7.184	030
	Ausgaben Unterabschnitt 3400		9.900	10.500	10.200	10.174	
	Einnahmen Unterabschnitt 3400		0	0	0	0	
	Zuschussbedarf		9.900	10.500	10.200	10.174	
	Überschuss		0	0	0	0	
	Ausgaben Abschnitt 34		9.900	10.500	10.200	10.174	
	Zuschussbedarf		9.900	10.500	10.200	10.174	
	Überschuss		0	0	0	0	

Verwaltungshaushalt 2014 / 2015

Einzelplan 3

Wissenschaft, Forschung,
Kulturpflege
Stadtbücherei

Unterabschnitt 3520

3520

Haushaltsstelle			Haushaltsansatz			Rechnungs- ergebnis	Bew.
Nr.	Bezeichnung	HH- Vermerk	2015 EUR	2014 EUR	2013 EUR	2012 EUR	Stelle
1	2	3	4	5	6	7	8
1.3520	Ausgaben						
700000	Zuschüsse für laufende Zwecke		2.100	2.100	2.100	2.045	030
	Ausgaben Unterabschnitt 3520		2.100	2.100	2.100	2.045	
	Einnahmen Unterabschnitt 3520		0	0	0	0	
	Zuschussbedarf		2.100	2.100	2.100	2.045	
	Überschuss		0	0	0	0	
	Ausgaben Abschnitt 35		2.100	2.100	2.100	2.045	
	Zuschussbedarf		2.100	2.100	2.100	2.045	
	Überschuss		0	0	0	0	

Verwaltungshaushalt 2014 / 2015

Einzelplan 3

Wissenschaft, Forschung,
Kulturpflege
Naturschutz- und Denkmalpflege

Unterabschnitt 3600

3600

Haushaltsstelle			Haushaltsansatz			Rechnungs- ergebnis	Bew.
Nr.	Bezeichnung	HH- Vermerk	2015 EUR	2014 EUR	2013 EUR	2012 EUR	Stelle
1	2	3	4	5	6	7	8
1.3600	Ausgaben						
510000	Unterhalt. d. sonst. unbewegl. Vermögens		500	500	500	283	030
540000	Bewirtschaftungskosten	HD	0	0	0	35	030
661000	Mitgliedsbeiträge an Verbände und Vereine		1.200	1.200	1.200	1.070	030
679100	Kraftfahrzeug-Zentralverrechnung	HD	400	400	400	68	030
679200	Arbeitsleistungen des Forstbetriebes	HD	0	0	0	306	030
679300	Arbeitsleistungen des Bauhofes	HD	700	700	500	637	030
	Ausgaben Unterabschnitt 3600		2.800	2.800	2.600	2.398	
	Einnahmen Unterabschnitt 3600		0	0	0	0	
	Zuschussbedarf		2.800	2.800	2.600	2.398	
	Überschuss		0	0	0	0	
	<u>Erläuterungen:</u>						
661000	Beitrag Naturpark Schwarzwald Nord/Mitte		1.070 Euro				
	Beitrag Westweg		63 Euro				
	Ausgaben Abschnitt 36		2.800	2.800	2.600	2.398	
	Zuschussbedarf		2.800	2.800	2.600	2.398	
	Überschuss		0	0	0	0	

Verwaltungshaushalt 2014 / 2015

Einzelplan 3

Wissenschaft, Forschung,

Kulturpflege

Allg. Förderung von Religionsgemeinschaften

Unterabschnitt 3700

3700

Haushaltsstelle			Haushaltsansatz			Rechnungs- ergebnis	Bew.
Nr.	Bezeichnung	HH- Vermerk	2015 EUR	2014 EUR	2013 EUR	2012 EUR	Stelle
1	2	3	4	5	6	7	8
1.3700	Ausgaben						
500000	Gebäudeunterhaltung -Stadtpfarrkirche-	UE	3.000	3.000	3.000	3.056	030
540000	Bewirtschaftungskosten	HD	3.000	3.000	2.300	2.454	030
640000	Steuern, Versicherungen, Schadensfälle	HD	0	0	100	0	030
668000	Vermischte Ausgaben		300	300	300	275	030
679100	Kraftfahrzeug-Zentralverrechnung	HD	200	200	200	110	030
679300	Arbeitsleistungen des Bauhofes	HD	900	900	900	578	030
700000	Zuschüsse für laufende Zwecke		0	0	0	3.000	030
	Ausgaben Unterabschnitt 3700		7.400	7.400	6.800	9.472	
	Einnahmen Unterabschnitt 3700		0	0	0	0	
	Zuschussbedarf		7.400	7.400	6.800	9.472	
	Überschuss		0	0	0	0	
	Ausgaben Abschnitt 37		7.400	7.400	6.800	9.472	
	Zuschussbedarf		7.400	7.400	6.800	9.472	
	Überschuss		0	0	0	0	
	Ausgaben Einzelplan 3		35.800	36.400	35.400	39.063	
	Einnahmen Einzelplan 3		0	0	200	124	
	Zuschussbedarf		35.800	36.400	35.200	38.939	
	Überschuss		0	0	0	0	

Verwaltungshaushalt 2014 / 2015

Einzelplan 4 Soziale Sicherung

Unterabschnitt 4080 Versicherungsamt

4080

Haushaltsstelle			Haushaltsansatz			Rechnungs- ergebnis	Bew.
Nr.	Bezeichnung	HH- Vermerk	2015 EUR	2014 EUR	2013 EUR	2012 EUR	Stelle
1	2	3	4	5	6	7	8
1.4080	Ausgaben						
400000	Personalausgaben	SN	34.100	34.100	32.100	32.043	
650000	Bürobedarf		300	300	300	363	030
654000	Dienstreisen	HD	100	100	100	0	030
	Ausgaben Unterabschnitt 4080		34.500	34.500	32.500	32.405	
	Einnahmen Unterabschnitt 4080		0	0	0	0	
	Zuschussbedarf		34.500	34.500	32.500	32.405	
	Überschuss		0	0	0	0	
	Ausgaben Abschnitt 40		34.500	34.500	32.500	32.405	
	Zuschussbedarf		34.500	34.500	32.500	32.405	
	Überschuss		0	0	0	0	

Verwaltungshaushalt 2014 / 2015

Einzelplan 4

Soziale Sicherung

Unterabschnitt 4310

Soziale Einrichtungen für Ältere

4310

Haushaltsstelle			Haushaltsansatz			Rechnungs- ergebnis	Bew.
Nr.	Bezeichnung	HH- Vermerk	2015 EUR	2014 EUR	2013 EUR	2012 EUR	Stelle
1	2	3	4	5	6	7	8
1.4310	Ausgaben						
572000	Verwaltungsaufwand (Empfänge usw.)		1.000	1.000	1.000	467	030
	Ausgaben Unterabschnitt 4310		1.000	1.000	1.000	467	
	Einnahmen Unterabschnitt 4310		0	0	0	0	
	Zuschussbedarf		1.000	1.000	1.000	467	
	Überschuss		0	0	0	0	

Verwaltungshaushalt 2014 / 2015

Einzelplan 4 Soziale Sicherung

Unterabschnitt 4360 Asylanten-/Obdachlosenunterbringung

4360

Haushaltsstelle			Haushaltsansatz			Rechnungs- ergebnis	Bew.
Nr.	Bezeichnung	HH- Vermerk	2015 EUR	2014 EUR	2013 EUR	2012 EUR	Stelle
1	2	3	4	5	6	7	8
1.4360	Einnahmen						
141000	Miete/Nebenkosten v.Asyl.Wohnungen		8.000	8.000	8.000	7.965	030
141100	Miete/Nebenkosten v.Obdachl.Wohnung		300	300	1.000	279	030
	Einnahmen Unterabschnitt 4360		8.300	8.300	9.000	8.244	
1.4360	Ausgaben						
400000	Personalausgaben	SN	2.200	2.200	2.100	2.290	
500000	Wohnungsinstandsetzung		300	1.000	300	0	030
520000	Inventarbeschaffung für Asylbewerber		200	200	200	0	030
525000	Inventarunterhaltung für Asylbewerber		200	200	200	0	030
530000	Miete für Asylantenwohnungen		3.700	3.700	3.700	3.730	030
540000	Bewirtschaftungskosten f.Asyl.Wohnung	HD	5.000	5.000	4.300	4.839	030
540100	Bewirtschaftungskosten f.Obdachl.Wohnung	HD	600	600	600	379	030
640000	Steuern, Versicherungen, Schadensfälle	HD	0	0	200	56	030
650000	Bürobedarf		200	200	200	515	030
679100	Kraftfahrzeug-Zentralverrechnung	HD	200	200	200	0	030
679300	Arbeitsleistungen des Bauhofes	HD	500	500	500	0	030
	Ausgaben Unterabschnitt 4360		13.100	13.800	12.500	11.809	
	Einnahmen Unterabschnitt 4360		8.300	8.300	9.000	8.244	
	Zuschussbedarf		4.800	5.500	3.500	3.565	
	Überschuss		0	0	0	0	
	Ausgaben Abschnitt 43		14.100	14.800	13.500	12.275	
	Einnahmen Abschnitt 43		8.300	8.300	9.000	8.244	
	Zuschussbedarf		5.800	6.500	4.500	4.031	
	Überschuss		0	0	0	0	

Verwaltungshaushalt 2014 / 2015

Einzelplan 4 Soziale Sicherung

Unterabschnitt 4600 Einrichtungen der Jugendhilfe

4600

Haushaltsstelle			Haushaltsansatz			Rechnungs- ergebnis	Bew.
Nr.	Bezeichnung	HH- Vermerk	2015 EUR	2014 EUR	2013 EUR	2012 EUR	Stelle
1	2	3	4	5	6	7	8
1.4600	Einnahmen						
164000	Erstatt. v. Ausg. Vwh v. öffentl. Bereich		0	2.900	9.800	9.882	030
177000	Zuschüsse von priv. Unternehmen		0	2.000	0	3.400	030
	Einnahmen Unterabschnitt 4600		0	4.900	9.800	13.282	
1.4600	Ausgaben						
400000	Personalausgaben	SN	43.000	40.300	38.000	37.991	
520000	Geräte, Ausstattung, Einrichtung		1.500	1.500	2.500	801	030
525000	Unterhaltung von Einrichtungen		1.000	1.000	1.000	0	030
562000	Aus- und Fortbildung, Umschulung		400	400	500	60	030
570000	Verbrauchsmittel		200	200	200	43	030
572000	Veranstaltungsaufwand (Empfänge usw.)		3.500	3.500	3.500	5.283	030
640000	Steuern, Versicherungen, Schadensfälle	HD	1.000	1.000	1.000	0	030
650000	Bürobedarf		300	300	500	65	030
652000	Post- und Fernmeldegebühren		600	600	600	645	030
654000	Dienstreisen	HD	400	400	500	245	030
668000	Vermischte Ausgaben		1.000	1.000	1.000	93	030
679100	Innere Verrechnungen	HD	200	200	200	0	030
679300	Arbeitsleistungen des Bauhofs	HD	500	500	500	0	030
682000	Abschreibungen bewegliche Sachen	HD	1.900	2.000	1.800	2.343	030
685000	Verzinsung des Anlagekapitals	HD	400	500	500	559	030
760000	Leistungen der Jugendhilfe -Vereine-		18.000	12.000	12.000	11.380	030
	Ausgaben Unterabschnitt 4600		73.900	65.400	64.300	59.507	
	Einnahmen Unterabschnitt 4600		0	4.900	9.800	13.282	
	Zuschussbedarf		73.900	60.500	54.500	46.225	
	Überschuss		0	0	0	0	

Verwaltungshaushalt 2014 / 2015

Einzelplan 4 Soziale Sicherung

Unterabschnitt 4640 Städt. Kindergarten St. Christophorus
in Oppenau

4640

Haushaltsstelle			Haushaltsansatz			Rechnungs- ergebnis	Bew.
Nr.	Bezeichnung	HH- Vermerk	2015 EUR	2014 EUR	2013 EUR	2012 EUR	Stelle
1	2	3	4	5	6	7	8
1.4640	Einnahmen						
159000	Vermischte Einnahmen		0	0	0	2.094	030
277000	Auflösung von Zuweisungen und Zuschüssen		11.700	11.700	5.000	6.836	030
	Einnahmen Unterabschnitt 4640		11.700	11.700	5.000	8.930	
1.4640	Ausgaben						
500000	Unterhalt. d. Grundstücke u. baul. Anlage	GD	15.900	16.800	12.800	903	030
510000	Unterhalt. d. sonst. unbewegl. Vermögens	GD	500	7.400	500	2.089	030
520000	Beschaffungen		0	600	0	0	030
530000	Erbbauzins		2.000	2.000	2.000	1.943	030
540000	Bewirtschaftungskosten	HD	1.000	1.000	1.000	988	030
679100	Kraftfahrzeug-Zentralverrechnung	HD	2.000	2.000	1.200	750	030
679200	Arbeitsleistungen des Forstbetriebs	HD	0	0	0	414	030
679300	Arbeitsleistungen des Bauhofes	HD	6.500	6.500	5.000	6.495	030
681000	Abschreibungen Grundstücke	HD	28.600	28.600	11.500	12.473	030
682000	Abschreibungen bewegliche Sachen	HD	2.700	2.700	1.500	2.803	030
685000	Verzinsung des Anlagekapitals	HD	29.900	30.700	12.000	8.373	030
700000	Zuschüsse für laufende Zwecke	GD	457.000	458.000	300.000	351.890	030
	Ausgaben Unterabschnitt 4640		546.100	556.300	347.500	389.120	
	Einnahmen Unterabschnitt 4640		11.700	11.700	5.000	8.930	
	Zuschussbedarf		534.400	544.600	342.500	380.190	
	Überschuss		0	0	0	0	
	Erläuterungen:						
	Zuweisungen vom Land siehe 1.4649.171000						
500000	Bodenbelag Sternen-/Sonnengruppe Renovierung 2 Gruppenräume Sanierung Sanitärraum Austausch Zwischenwand (Regenb.) Bodenbelag Regenbogengruppen		6.000 Euro 2.200 Euro 7.700 Euro	13.300 Euro 3.500 Euro			
510000	Seilpfaderneuerung			6.900 Euro			

Verwaltungshaushalt 2014 / 2015

Einzelplan 4 Soziale Sicherung

Unterabschnitt 4641 Städt. Kindergarten St. Maria
in Oppenau-Ibach

4641

Haushaltsstelle			Haushaltsansatz			Rechnungs- ergebnis	Bew.
Nr.	Bezeichnung	HH- Vermerk	2015 EUR	2014 EUR	2013 EUR	2012 EUR	Stelle
1	2	3	4	5	6	7	8
1.4641	Einnahmen						
141000	Miete/Pacht Nebenkosten		600	600	600	660	030
168000	Erstatt.f.Ausg.des VwH v. übrigen Bereich		1.000	1.000	1.500	685	030
276000	Auflösung v. Beiträgen u. ähnl. Entgelten		300	300	300	274	030
277000	Auflösung von Zuweisungen und Zuschüssen		2.400	2.400	2.400	2.400	030
	Einnahmen Unterabschnitt 4641		4.300	4.300	4.800	4.019	
1.4641	Ausgaben						
510000	Unterhalt. d. sonst. unbewegl. Vermögens	GD	500	500	500	60	030
540000	Bewirtschaftungskosten	HD	700	700	700	454	030
639000	Fahrtkosten Kindergartenkinder		6.000	6.000	6.000	4.834	030
679100	Kraftfahrzeug-Zentralverrechnung	HD	400	400	400	237	030
679300	Arbeitsleistungen des Bauhofes	HD	1.300	1.300	800	1.293	030
681000	Abschreibungen Grundstücke	HD	6.300	6.300	6.300	6.131	030
682000	Abschreibungen bewegliche Sachen	HD	100	100	0	515	030
685000	Verzinsung des Anlagekapitals	HD	5.800	5.900	6.800	6.159	030
700000	Zuschüsse für laufende Zwecke	GD	172.000	171.000	130.000	165.624	030
	Ausgaben Unterabschnitt 4641		193.100	192.200	151.500	185.308	
	Einnahmen Unterabschnitt 4641		4.300	4.300	4.800	4.019	
	Zuschussbedarf		188.800	187.900	146.700	181.289	
	Überschuss		0	0	0	0	
	<u>Erläuterungen:</u>						
	Zuweisungen vom Land siehe 1.4649.171000						

Verwaltungshaushalt 2014 / 2015

Einzelplan 4 Soziale Sicherung

Unterabschnitt 4644 Städt. Kindergarten Don Bosco
in Oppenau-Ramsbach

4644

Haushaltsstelle			Haushaltsansatz			Rechnungs- ergebnis	Bew.
Nr.	Bezeichnung	HH- Vermerk	2015 EUR	2014 EUR	2013 EUR	2012 EUR	Stelle
1	2	3	4	5	6	7	8
1.4644	Einnahmen						
159000	Vermischte Einnahmen		0	0	0	545	030
277000	Auflösung von Zuweisungen und Zuschüssen		700	700	700	654	030
	Einnahmen Unterabschnitt 4644		700	700	700	1.199	
1.4644	Ausgaben						
400000	Personalausgaben	SN	1.900	1.900	1.800	1.694	
500000	Unterhalt. d. Grundstücke u. baul. Anlage	GD	7.000	0	0	306	030
510000	Unterhalt. d. sonst. unbewegl. Vermögens	GD	500	500	500	1.061	030
540000	Bewirtschaftungskosten	HD	400	400	400	363	030
679100	Kraftfahrzeug-Zentralverrechnung	HD	400	500	400	412	030
679300	Arbeitsleistungen des Bauhofes	HD	2.000	2.000	800	1.972	030
681000	Abschreibungen Grundstücke	HD	7.300	7.300	7.300	6.750	030
682000	Abschreibungen bewegliche Sachen	HD	300	300	300	769	030
685000	Verzinsung des Anlagekapitals	HD	7.400	7.600	8.900	8.147	030
700000	Zuschüsse für laufende Zwecke	GD	183.000	180.000	125.000	168.743	030
	Ausgaben Unterabschnitt 4644		210.200	200.500	145.400	190.217	
	Einnahmen Unterabschnitt 4644		700	700	700	1.199	
	Zuschussbedarf		209.500	199.800	144.700	189.018	
	Überschuss		0	0	0	0	
	<u>Erläuterungen:</u>						
	Zuweisungen vom Land siehe 1.4649.171000						
500000	Streichen (Oberlichter, Verschalung, Gebälk)		7.000 Euro				

Verwaltungshaushalt 2014 / 2015

Einzelplan 4 Soziale Sicherung

Unterabschnitt 4649 Kindergärten

4649

Haushaltsstelle			Haushaltsansatz			Rechnungs- ergebnis	Bew.
Nr.	Bezeichnung	HH- Vermerk	2015 EUR	2014 EUR	2013 EUR	2012 EUR	Stelle
1	2	3	4	5	6	7	8
1.4649	Einnahmen						
171000	Zuweisungen vom Land		510.000	460.000	305.000	280.826	030
	Einnahmen Unterabschnitt 4649		510.000	460.000	305.000	280.826	
1.4649	Ausgaben						
672000	Erstatt.v.Verw.-u.Betriebsaufw. Gde./GV.		3.000	3.000	3.000	14.741	030
	Ausgaben Unterabschnitt 4649		3.000	3.000	3.000	14.741	
	Einnahmen Unterabschnitt 4649		510.000	460.000	305.000	280.826	
	Zuschussbedarf		0	0	0	0	
	Überschuss		507.000	457.000	302.000	266.085	
	Ausgaben Abschnitt 46		1.026.300	1.017.400	711.700	838.893	
	Einnahmen Abschnitt 46		526.700	481.600	325.300	308.256	
	Zuschussbedarf		499.600	535.800	386.400	530.636	
	Überschuss		0	0	0	0	

Einzelplan 4 Soziale Sicherung

Unterabschnitt 4700 Förderung der Wohlfahrtspflege

4700

Haushaltsstelle			Haushaltsansatz			Rechnungs- ergebnis	Bew.
Nr.	Bezeichnung	HH- Vermerk	2015 EUR	2014 EUR	2013 EUR	2012 EUR	Stelle
1	2	3	4	5	6	7	8
1.4700	Ausgaben						
700000	Zuschüsse für laufende Zwecke		6.300	6.300	6.300	5.911	030
	Ausgaben Unterabschnitt 4700		6.300	6.300	6.300	5.911	
	Einnahmen Unterabschnitt 4700		0	0	0	0	
	Zuschussbedarf		6.300	6.300	6.300	5.911	
	Überschuss		0	0	0	0	
	<u>Erläuterungen:</u>						
700000	Barzuwendung:						
	Betreuung gerontopsych. Erkrankte		2.560,00 Euro				
	Frühberatungsstelle:		613,56 Euro				
	Arbeiterwohlfahrt:		100,00 Euro				
	örtl. Caritas		100,00 Euro				
	evangel. Hilfswerk		100,00 Euro				
	Verein für Körperbehinderte		100,00 Euro				
	Lebenshilfe e. V.		100,00 Euro				
	VDK - Ortsgruppe Oppenau		50,00 Euro				
	Frauenhaus Offenburg		50,00 Euro				
	Sachzuwendung:						
	DRK.-Ortsverein Oppenau		1.500,00 Euro	(UA. 1310)			
	DRK.-Ortsverein - Jugendrotkreuz		900,00 Euro	(UA. 1310)			
	Ausgaben Abschnitt 47		6.300	6.300	6.300	5.911	
	Zuschussbedarf		6.300	6.300	6.300	5.911	
	Überschuss		0	0	0	0	
	Ausgaben Einzelplan 4		1.081.200	1.073.000	764.000	889.485	
	Einnahmen Einzelplan 4		535.000	489.900	334.300	316.500	
	Zuschussbedarf		546.200	583.100	429.700	572.984	
	Überschuss		0	0	0	0	

Verwaltungshaushalt 2014 / 2015

Einzelplan 5 Gesundheit, Sport,
 Unterabschnitt 5000 Erholung
 Gesundheitspflege

5000

Haushaltsstelle			Haushaltsansatz			Rechnungs- ergebnis	Bew.
Nr.	Bezeichnung	HH- Vermerk	2015 EUR	2014 EUR	2013 EUR	2012 EUR	Stelle
1	2	3	4	5	6	7	8
1.5000	Ausgaben						
587000	Kosten der Ungezieferbekämpfung		500	500	500	0	030
	Ausgaben Unterabschnitt 5000		500	500	500	0	
	Einnahmen Unterabschnitt 5000		0	0	0	0	
	Zuschussbedarf		500	500	500	0	
	Überschuss		0	0	0	0	
	Ausgaben Abschnitt 50		500	500	500	0	
	Zuschussbedarf		500	500	500	0	
	Überschuss		0	0	0	0	

Einzelplan 5
 Unterabschnitt 5420

Gesundheit, Sport,
 Erholung
 Dorfhelferinnenstation

5420

Haushaltsstelle			Haushaltsansatz			Rechnungs- ergebnis	Bew.
Nr.	Bezeichnung	HH- Vermerk	2015 EUR	2014 EUR	2013 EUR	2012 EUR	Stelle
1	2	3	4	5	6	7	8
1.5420	Ausgaben						
678000	Erstattungen an übrigen Bereich		3.200	3.200	3.200	3.594	030
	Ausgaben Unterabschnitt 5420		3.200	3.200	3.200	3.594	
	Einnahmen Unterabschnitt 5420		0	0	0	0	
	Zuschussbedarf		3.200	3.200	3.200	3.594	
	Überschuss		0	0	0	0	
	Ausgaben Abschnitt 54		3.200	3.200	3.200	3.594	
	Zuschussbedarf		3.200	3.200	3.200	3.594	
	Überschuss		0	0	0	0	

Verwaltungshaushalt 2014 / 2015

Einzelplan 5 Gesundheit, Sport,
 Unterabschnitt 5500 Erholung
 Förderung des Sports

5500

Haushaltsstelle			Haushaltsansatz			Rechnungs- ergebnis	Bew.
Nr.	Bezeichnung	HH- Vermerk	2015 EUR	2014 EUR	2013 EUR	2012 EUR	Stelle
1	2	3	4	5	6	7	8
1.5500	Einnahmen						
142000	Miete, Pacht		100	100	100	113	030
	Einnahmen Unterabschnitt 5500		100	100	100	113	
1.5500	Ausgaben						
572200	Ehrengaben - Sportlerehrung		0	0	0	2.949	030
700000	Zuschüsse für laufende Zwecke		10.000	10.000	10.000	10.500	030
	Ausgaben Unterabschnitt 5500		10.000	10.000	10.000	13.449	
	Einnahmen Unterabschnitt 5500		100	100	100	113	
	Zuschussbedarf		9.900	9.900	9.900	13.336	
	Überschuss		0	0	0	0	
	<u>Erläuterungen:</u>						
700000	Betriebskostenzuschuss TuS		10.000 Euro	10.000 Euro			
	Ausgaben Abschnitt 55		10.000	10.000	10.000	13.449	
	Einnahmen Abschnitt 55		100	100	100	113	
	Zuschussbedarf		9.900	9.900	9.900	13.336	
	Überschuss		0	0	0	0	

Verwaltungshaushalt 2014 / 2015

Einzelplan 5 Gesundheit, Sport,
 Unterabschnitt 5611 Erholung
 Freizeitsportanlage Kleinebene

5611

Haushaltsstelle			Haushaltsansatz			Rechnungs- ergebnis	Bew.
Nr.	Bezeichnung	HH- Vermerk	2015 EUR	2014 EUR	2013 EUR	2012 EUR	Stelle
1	2	3	4	5	6	7	8
1.5611	Einnahmen						
110000	Benutzungsgebühren - Grillhütte -		400	400	400	350	030
141000	Miete/Nebenkosten		400	400	100	399	030
	Einnahmen Unterabschnitt 5611		800	800	500	749	
1.5611	Ausgaben						
500000	Unterhalt. d. Grundstücke u. baul. Anlage	GD	300	300	300	0	030
510000	Unterhalt. d. sonst. unbewegl. Vermögens	GD	1.000	1.000	1.000	12.249	030
520000	Geräte, Ausstattung, Einrichtung		500	500	800	414	030
540000	Bewirtschaftungskosten	HD	400	400	400	206	030
679100	Kraftfahrzeug-Zentralverrechnung	HD	2.000	3.500	900	1.180	030
679200	Arbeitsleistungen des Forstbetriebes	HD	300	300	300	12	030
679300	Arbeitsleistungen des Bauhofes	HD	7.700	7.700	9.000	7.681	030
700000	Zuschüsse für laufende Zwecke		10.000	10.000	10.000	10.000	030
	Ausgaben Unterabschnitt 5611		22.200	23.700	22.700	31.742	
	Einnahmen Unterabschnitt 5611		800	800	500	749	
	Zuschussbedarf		21.400	22.900	22.200	30.993	
	Überschuss		0	0	0	0	
	<u>Erläuterungen:</u>						
700000	Abprache mit TuS -Leichtathletik- zur Pflege der Sportanlage		10.000 Euro	10.000 Euro			

Verwaltungshaushalt 2014 / 2015

Einzelplan 5 Gesundheit, Sport,
 Unterabschnitt 5620 Erholung
 Stadien und Sportplätze

5620

Haushaltsstelle			Haushaltsansatz			Rechnungs- ergebnis	Bew.
Nr.	Bezeichnung	HH- Vermerk	2015 EUR	2014 EUR	2013 EUR	2012 EUR	Stelle
1	2	3	4	5	6	7	8
1.5620	Einnahmen						
142000	Miete, Pacht aus unbeb. Grundstücken		500	500	500	555	030
	Einnahmen Unterabschnitt 5620		500	500	500	555	
1.5620	Ausgaben						
540000	Bewirtschaftungskosten	HD	0	0	0	154	030
700000	Zuschüsse für laufende Zwecke		22.100	22.100	15.400	15.339	030
	Ausgaben Unterabschnitt 5620		22.100	22.100	15.400	15.492	
	Einnahmen Unterabschnitt 5620		500	500	500	555	
	Zuschussbedarf		21.600	21.600	14.900	14.937	
	Überschuss		0	0	0	0	
	<u>Erläuterungen:</u>						
700000	Zuwendungen an den TuS Oppenau zur Unterhaltung und Pflege der Sportanlagen in Oppenau-Ramsbach						
	Zuwendung für Kunstrasenplatz jährlich 6.700 Euro bis 2027						
	Ausgaben Abschnitt 56		44.300	45.800	38.100	47.234	
	Einnahmen Abschnitt 56		1.300	1.300	1.000	1.304	
	Zuschussbedarf		43.000	44.500	37.100	45.930	
	Überschuss		0	0	0	0	

Verwaltungshaushalt 2014 / 2015

Einzelplan 5 Gesundheit, Sport,
 Unterabschnitt 5710 Erholung
 Freibad Einmatt

5710

Haushaltsstelle			Haushaltsansatz			Rechnungs- ergebnis	Bew.
Nr.	Bezeichnung	HH- Vermerk	2015 EUR	2014 EUR	2013 EUR	2012 EUR	Stelle
1	2	3	4	5	6	7	8
1.5710	Einnahmen						
110000	Benutzungsgebühren u. ähnl. Entgelte		60.000	60.000	57.000	63.342	030
110001	Stromverkauf-Einspeisung ins Netz		0	3.500	0	3.528	030
141000	Miete/Pacht aus bebauten Grundstücken		16.000	16.000	18.500	16.580	030
159000	Vermischte Einnahmen		0	0	0	100	030
159005	Mineralölsteuer-Erstattung		0	2.400	0	2.415	030
276000	Auflösung v. Beiträgen u. ähnl. Entgelten		4.300	4.300	4.300	4.206	030
277000	Auflösung von Zuweisungen und Zuschüssen		16.600	16.600	22.600	28.526	030
	Einnahmen Unterabschnitt 5710		96.900	102.800	102.400	118.698	
1.5710	Ausgaben						
400000	Personalausgaben	SN	154.400	137.800	124.600	136.016	
500000	Unterh.d. Grundstücke u. baul. Anlagen	GD	14.000	21.500	31.700	19.875	030
500100	Unterhaltung der Betriebseinrichtungen	GD	10.000	10.000	15.000	15.889	030
500200	Unterhaltung der Schwimmbecken	GD	4.000	4.000	4.000	6.109	030
510000	Unterhaltung der Außenanlagen	GD	3.500	3.500	3.500	2.704	030
520000	Geräte, Ausstattung, Einrichtung	GD	2.500	2.500	2.000	1.647	030
525000	Unterhaltung von Einrichtungen	GD	2.500	2.500	2.500	2.951	030
540000	Bewirtschaftungskosten	HD	1.500	1.500	1.500	1.524	030
560000	Dienst- und Schutzkleidung	GD	1.000	1.500	1.000	213	030
562000	Aus- und Fortbildung, Umschulung	GD	700	700	500	400	030
570000	Kosten für Werbung	GD	4.500	4.500	3.000	2.494	030
575000	Betriebsaufwand - Strom -	GD	12.000	6.000	12.000	6.259	030
575050	Betriebsaufwand-Heizung -	GD	35.000	35.000	33.000	61.885	030
575100	Betriebsaufwand - Wasser/Abwasser -	GD	31.000	31.000	32.000	30.896	030
575150	Betriebsaufwand, Untersuchungsk.(Wasser)	GD	2.000	2.000	1.500	2.727	030
575200	Betriebsaufwand - Chemikalien -	GD	2.800	2.800	2.500	5.111	030
575300	Betriebsaufwand -Reinigungsmittel -	GD	2.200	2.200	2.000	2.382	030
575400	Betr.aufwand,sonst. Verbrauchsmaterial	GD	4.000	4.000	3.200	3.262	030
640000	Steuern, Versicherungen, Schadensfälle	HD	1.500	1.500	1.600	1.256	030
650000	Bürobedarf	GD	300	300	300	507	030
652000	Post- und Fernmeldegebühren	GD	2.000	2.000	2.000	2.006	030
654000	Dienststreifen	GD	300	300	300	701	030
655000	Sachverständigen-, Gerichts- u.ä. Kosten	GD	0	0	0	1.974	030
679000	Innere Verrechnungen	HD	14.600	14.600	21.300	14.054	030
679100	Kraftfahrzeug-Zentralverrechnung	HD	1.500	2.000	1.500	1.661	030
679300	Arbeitsleistungen des Bauhofes	HD	5.000	5.000	1.200	4.937	030
681000	Abschreibungen Grundstücke	HD	58.600	60.600	68.300	77.321	030
682000	Abschreibungen bewegliche Sachen	HD	1.300	1.600	1.600	757	030
685000	Verzinsung des Anlagekapitals	HD	40.000	41.600	47.700	44.119	030
	Ausgaben Unterabschnitt 5710		412.700	402.500	421.300	451.635	
	Einnahmen Unterabschnitt 5710		96.900	102.800	102.400	118.698	
	Zuschussbedarf		315.800	299.700	318.900	332.937	
	Überschuss		0	0	0	0	
	Erläuterungen:						
500000	Mutter-Kind-Dusche Änderung Technik DIN 19643 Fenster Freibad/Toiletentüren Beckenroste Nichtschwimmerbecken		5.000 Euro 5.500 Euro	3.000 Euro 5.000 Euro 5.000 Euro 5.000 Euro			
	Ausgaben Abschnitt 57		412.700	402.500	421.300	451.635	
	Einnahmen Abschnitt 57		96.900	102.800	102.400	118.698	
	Zuschussbedarf		315.800	299.700	318.900	332.937	
	Überschuss		0	0	0	0	

Verwaltungshaushalt 2014 / 2015

Einzelplan 5
 Unterabschnitt 5800

Gesundheit, Sport,
 Erholung
 Park-, Garten- und Grünanlagen

5800

Haushaltsstelle			Haushaltsansatz			Rechnungs- ergebnis	Bew.
Nr.	Bezeichnung	HH- Vermerk	2015 EUR	2014 EUR	2013 EUR	2012 EUR	Stelle
1	2	3	4	5	6	7	8
1.5800	Einnahmen						
159000	Vermischte Einnahmen		0	0	0	2.158	030
	Einnahmen Unterabschnitt 5800		0	0	0	2.158	
1.5800	Ausgaben						
400000	Personalausgaben	SN	7.100	6.900	5.200	3.552	
510000	Unterhalt. d. sonst. unbewegl. Vermögens		11.500	11.500	11.500	12.424	030
520000	Geräte, Ausstattung, Einrichtung		500	500	500	468	030
525000	Unterhaltung von Einrichtungen		300	300	300	56	030
575000	Betriebsaufwand		10.300	10.300	11.000	10.160	030
668000	Vermischte Ausgaben		400	400	300	440	030
679100	Kraftfahrzeug-Zentralverrechnung	HD	1.800	1.800	1.700	1.270	030
679200	Arbeitsleistungen des Forstbetriebes	HD	1.500	1.500	800	1.496	030
679300	Arbeitsleistungen des Bauhofes	HD	11.000	11.000	12.500	10.859	030
	Ausgaben Unterabschnitt 5800		44.400	44.200	43.800	40.726	
	Einnahmen Unterabschnitt 5800		0	0	0	2.158	
	Zuschussbedarf		44.400	44.200	43.800	38.568	
	Überschuss		0	0	0	0	
	<u>Erläuterungen:</u>						
575000	Abwassergebühren Brunnenanlagen (laut GPA-Bericht) 2.910 m³ x 2,66 Euro = 7.741 Euro						

Verwaltungshaushalt 2014 / 2015

Einzelplan 5 Gesundheit, Sport,
 Unterabschnitt 5810 Erholung
 Kinderspielplätze

5810

Haushaltsstelle			Haushaltsansatz			Rechnungs- ergebnis	Bew.
Nr.	Bezeichnung	HH- Vermerk	2015 EUR	2014 EUR	2013 EUR	2012 EUR	Stelle
1	2	3	4	5	6	7	8
1.5810	Einnahmen						
177000	Zuschüsse v. privaten Unternehmen		0	25.000	0	0	030
	Einnahmen Unterabschnitt 5810		0	25.000	0	0	
1.5810	Ausgaben						
400000	Personalausgaben	SN	0	0	0	598	
510000	Unterhalt. d. sonst. unbewegl. Vermögens		22.500	24.000	2.500	1.672	030
520000	Geräte, Ausstattung, Einrichtung		500	500	500	444	030
525000	Unterhaltung von Einrichtungen		1.000	1.000	1.000	664	030
530000	Mieten u. Pachten		300	300	300	210	030
679100	Kraftfahrzeug-Zentralverrechnung	HD	3.700	3.700	3.700	1.830	030
679200	Arbeitsleistungen des Forstbetriebes	HD	1.500	1.500	1.500	795	030
679300	Arbeitsleistungen des Bauhofes	HD	9.700	9.700	9.200	9.707	030
	Ausgaben Unterabschnitt 5810		39.200	40.700	18.700	15.919	
	Einnahmen Unterabschnitt 5810		0	25.000	0	0	
	Zuschussbedarf		39.200	15.700	18.700	15.919	
	Überschuss		0	0	0	0	
	<u>Erläuterungen</u>						
510000	Bolzplatz Ramsbach Höfle			1.500 Euro			
	Bolzplatz Ibach			1.500 Euro			
	Oppenau/Kirchacker (Karussell)			3.500 Euro			
	Oppenau/Stadtpark (Karussell, Kletterturm etc.)			15.000 Euro			
	Oppenau/Rebbergeköpfe (Spielturm)		20.000 Euro				
	Ausgaben Abschnitt 58		83.600	84.900	62.500	56.645	
	Einnahmen Abschnitt 58		0	25.000	0	2.158	
	Zuschussbedarf		83.600	59.900	62.500	54.487	
	Überschuss		0	0	0	0	

Verwaltungshaushalt 2014 / 2015

Einzelplan 5 Gesundheit, Sport,
 Unterabschnitt 5900 Erholung
 Wanderwege

5900

Haushaltsstelle			Haushaltsansatz			Rechnungs- ergebnis	Bew.
Nr.	Bezeichnung	HH- Vermerk	2015 EUR	2014 EUR	2013 EUR	2012 EUR	Stelle
1	2	3	4	5	6	7	8
1.5900	Ausgaben						
400000	Personalausgaben	SN	1.200	1.200	1.300	1.887	
510000	Unterhaltung von Wanderwegen		1.000	1.000	1.000	801	030
679100	Kraftfahrzeug-Zentralverrechnung	HD	800	800	800	352	030
679200	Arbeitsleistung des Forstbetriebes	HD	2.000	2.000	2.000	1.909	030
679300	Arbeitsleistung des Bauhofs	HD	1.400	1.400	2.000	1.398	030
	Ausgaben Unterabschnitt 5900		6.400	6.400	7.100	6.346	
	Einnahmen Unterabschnitt 5900		0	0	0	0	
	Zuschussbedarf		6.400	6.400	7.100	6.346	
	Überschuss		0	0	0	0	
	Ausgaben Abschnitt 59		6.400	6.400	7.100	6.346	
	Zuschussbedarf		6.400	6.400	7.100	6.346	
	Überschuss		0	0	0	0	
	Ausgaben Einzelplan 5		560.700	553.300	542.700	578.903	
	Einnahmen Einzelplan 5		98.300	129.200	103.500	122.272	
	Zuschussbedarf		462.400	424.100	439.200	456.631	
	Überschuss		0	0	0	0	

Verwaltungshaushalt 2014 / 2015

Einzelplan 6 Bau- und Wohnungswesen,
 Unterabschnitt 6000 Verkehr
 Bauverwaltung

6000

Haushaltsstelle			Haushaltsansatz			Rechnungs- ergebnis	Bew.
Nr.	Bezeichnung	HH- Vermerk	2015 EUR	2014 EUR	2013 EUR	2012 EUR	Stelle
1	2	3	4	5	6	7	8
1.6000	Einnahmen						
100000	Verwaltungsgebühren		500	500	0	1.200	030
159000	Vermischte Einnahmen		500	500	500	193	030
162000	Erstatt.f.Ausg. des VwH von Gden.u.Gde.V.		200	200	200	113	030
162001	Erstattung für Sekretärin vom GVV.		16.000	16.000	16.000	16.347	030
162002	Erstattung für Sekretärin von Bad Peterst		6.000	6.000	6.000	4.510	030
165000	Erst.f.Ausg. VwH v. komm.Sonderrechnung		2.100	2.100	1.900	2.096	030
169000	Innere Verrechnungen innerhalb des VwH		22.400	22.400	27.700	26.090	030
	Einnahmen Unterabschnitt 6000		47.700	47.700	52.300	50.549	
1.6000	Ausgaben						
400000	Personalausgaben	SN	78.400	76.700	71.200	69.604	
520000	Geräte, Ausstattung, Gegenstände		300	300	300	0	030
525000	Unterhaltung von Einrichtungen		200	200	200	0	030
530000	Mieten u. Pachten		0	0	2.000	1.951	030
540000	Bewirtschaftungskosten	HD	0	0	1.000	996	030
562000	Aus- und Fortbildung, Umschulung		200	200	200	30	030
640000	Steuern, Versicherungen, Schadensfälle	HD	900	900	900	892	030
650000	Bürobedarf		200	200	200	51	030
654000	Dienstreisen	HD	100	100	100	0	030
	Ausgaben Unterabschnitt 6000		80.300	78.600	76.100	73.524	
	Einnahmen Unterabschnitt 6000		47.700	47.700	52.300	50.549	
	Zuschussbedarf		32.600	30.900	23.800	22.975	
	Überschuss		0	0	0	0	
	Ausgaben Abschnitt 60		80.300	78.600	76.100	73.524	
	Einnahmen Abschnitt 60		47.700	47.700	52.300	50.549	
	Zuschussbedarf		32.600	30.900	23.800	22.975	
	Überschuss		0	0	0	0	

Verwaltungshaushalt 2014 / 2015

Einzelplan 6 Bau- und Wohnungswesen,
 Unterabschnitt 6100 Verkehr
 Orts- und Regionalplanung

6100

Haushaltsstelle			Haushaltsansatz			Rechnungs- ergebnis	Bew.
Nr.	Bezeichnung	HH- Vermerk	2015 EUR	2014 EUR	2013 EUR	2012 EUR	Stelle
1	2	3	4	5	6	7	8
1.6100	Ausgaben						
570000	Aufstellung von Bauleitplänen	UE	5.000	15.000	5.000	15.415	030
570010	Planungsrate Renchtal-Radweg		0	15.000	0	0	030
	Ausgaben Unterabschnitt 6100		5.000	30.000	5.000	15.415	
	Einnahmen Unterabschnitt 6100		0	0	0	0	
	Zuschussbedarf		5.000	30.000	5.000	15.415	
	Überschuss		0	0	0	0	

Verwaltungshaushalt 2014 / 2015

Einzelplan 6 Bau- und Wohnungswesen,
 Unterabschnitt 6120 Verkehr
 Vermessung

6120

Haushaltsstelle			Haushaltsansatz			Rechnungs- ergebnis	Bew.
Nr.	Bezeichnung	HH- Vermerk	2015 EUR	2014 EUR	2013 EUR	2012 EUR	Stelle
1	2	3	4	5	6	7	8
1.6120	Ausgaben						
570000	Fortführungsvermessung Grenzsteine u.a.		600	600	600	0	030
	Ausgaben Unterabschnitt 6120		600	600	600	0	
	Einnahmen Unterabschnitt 6120		0	0	0	0	
	Zuschussbedarf		600	600	600	0	
	Überschuss		0	0	0	0	
	Ausgaben Abschnitt 61		5.600	30.600	5.600	15.415	
	Zuschussbedarf		5.600	30.600	5.600	15.415	
	Überschuss		0	0	0	0	

Verwaltungshaushalt 2014 / 2015

Einzelplan 6 Bau- und Wohnungswesen,
 Unterabschnitt 6300 Verkehr
 Gemeindestraßen

6300

Haushaltsstelle			Haushaltsansatz			Rechnungs- ergebnis	Bew.
Nr.	Bezeichnung	HH- Vermerk	2015 EUR	2014 EUR	2013 EUR	2012 EUR	Stelle
1	2	3	4	5	6	7	8
1.6300	Einnahmen						
130000	Einnahmen aus Verkauf		200	200	0	1.196	030
159000	Vermischte Einnahmen		0	0	0	2.577	030
169000	Allg.Verw.Beiträge, Kostenersätze		3.400	3.400	0	3.361	030
171000	Zuweisungen vom Land		295.600	295.600	322.400	332.431	030
	Einnahmen Unterabschnitt 6300		299.200	299.200	322.400	339.565	
1.6300	Ausgaben						
400000	Personalausgaben	SN	7.500	7.300	8.000	8.660	
500000	Unterh. d. Grundstücke u. baul. Anlagen		800	800	800	1.578	030
510000	Straßenunterhaltung Oppenau		55.400	27.700	27.700	57.678	030
510001	Straßenunterhaltung im Ortsteil Ibach		33.000	16.500	16.500	17.150	030
510002	Straßenunterhaltung im Ortsteil Lierbach	UE	43.000	21.500	21.500	21.458	030
510003	Straßenunterhaltung im Ortsteil Maisach	UE	28.400	14.200	14.200	14.171	030
510004	Straßenunterhaltung im Ortsteil Ramsbach	UE	37.000	18.500	18.500	23.924	030
520000	Geräte, Ausstattung, Gegenstände		100	100	500	0	030
520100	Verkehrszeichen und Strassenbezeichnung		5.000	10.000	5.000	25.963	030
525000	Unterhaltung von Einrichtungen		3.000	3.000	3.000	2.770	030
540000	Bewirtschaftungskosten	HD	300	300	300	523	030
679000	Innere Verrechnungen Straßenentwäs.anteil	HD	100.300	100.300	122.200	100.286	030
679100	Kraftfahrzeug-Zentralverrechnung	HD	25.000	26.700	25.000	23.710	030
679200	Arbeitsleistungen des Forstbetriebes	HD	25.000	25.000	17.000	31.409	030
679300	Arbeitsleistungen des Bauhofes	HD	93.300	87.700	78.000	101.705	030
	Ausgaben Unterabschnitt 6300		457.100	359.600	358.200	430.983	
	Einnahmen Unterabschnitt 6300		299.200	299.200	322.400	339.565	
	Zuschussbedarf		157.900	60.400	35.800	91.418	
	Überschuss		0	0	0	0	
	<u>Erläuterungen:</u>						
171000	90,113 km Gemeindestraßen x 2.600 Euro 7.304 ha Gemarkungsfläche x 8,40 Euro		234.260 Euro 61.354 Euro				
510001	19,746 km x 750 Euro + 1.610 Euro		33.000 Euro	16.500 Euro			
510002	26,476 km x 750 Euro + 1.610 Euro		43.000 Euro	21.500 Euro			
510003	16,767 km x 750 Euro + 1.610 Euro		28.400 Euro	14.200 Euro			
510004	22,500 km x 750 Euro + 1.610 Euro		37.000 Euro	18.500 Euro			
Im Jahr 2015	werden die Beträge für die Straßenunterhaltung verdoppelt.						

Verwaltungshaushalt 2014 / 2015

Einzelplan 6 Bau- und Wohnungswesen,
 Unterabschnitt 6310 Verkehr
 Brücken

6310

Haushaltsstelle			Haushaltsansatz			Rechnungs- ergebnis	Bew.
Nr.	Bezeichnung	HH- Vermerk	2015 EUR	2014 EUR	2013 EUR	2012 EUR	Stelle
1	2	3	4	5	6	7	8
1.6310	Ausgaben						
510000	Unterhalt. d. sonst. unbewegl. Vermögens		5.000	8.500	96.000	6.976	030
655000	Sachverständigen-, Gerichts- u.ä. Kosten		4.000	4.000	4.000	0	030
679100	Kraftfahrzeug-Zentralverrechnung	HD	500	500	500	91	030
679300	Arbeitsleistungen des Bauhofes	HD	2.000	2.000	2.000	558	030
	Ausgaben Unterabschnitt 6310		11.500	15.000	102.500	7.625	
	Einnahmen Unterabschnitt 6310		0	0	0	0	
	Zuschussbedarf		11.500	15.000	102.500	7.625	
	Überschuss		0	0	0	0	
	Erläuterungen:						
510000	Brückengeländer Galgenmatt, Wagner-Maier-Brücke			3.500 Euro			
655000	Brückenprüfung u. Erstellung der Brückenbücher Sanierungsvorschläge						
	Ausgaben Abschnitt 63		468.600	374.600	460.700	438.608	
	Einnahmen Abschnitt 63		299.200	299.200	322.400	339.565	
	Zuschussbedarf		169.400	75.400	138.300	99.043	
	Überschuss		0	0	0	0	

Verwaltungshaushalt 2014 / 2015

Einzelplan 6 Bau- und Wohnungswesen,
 Unterabschnitt 6700 Verkehr
 Straßenbeleuchtung

6700

Haushaltsstelle			Haushaltsansatz			Rechnungs- ergebnis	Bew.
Nr.	Bezeichnung	HH- Vermerk	2015 EUR	2014 EUR	2013 EUR	2012 EUR	Stelle
1	2	3	4	5	6	7	8
1.6700	Einnahmen						
161000	Erstattungen f. Ausgaben des VwH v. Land		600	600	600	612	030
	Einnahmen Unterabschnitt 6700		600	600	600	612	
1.6700	Ausgaben						
510000	Unterhalt. d. sonst. unbewegl. Vermögens		13.000	13.000	13.000	6.155	030
575000	Betriebsaufwand -Stromkosten-		55.000	55.000	53.000	51.365	030
679100	Kraftfahrzeug-Zentralverrechnung	HD	800	800	800	0	030
679300	Arbeitsleistungen des Bauhofes	HD	3.000	3.000	3.000	0	030
	Ausgaben Unterabschnitt 6700		71.800	71.800	69.800	57.520	
	Einnahmen Unterabschnitt 6700		600	600	600	612	
	Zuschussbedarf		71.200	71.200	69.200	56.908	
	Überschuss		0	0	0	0	

Verwaltungshaushalt 2014 / 2015

Einzelplan 6 Bau- und Wohnungswesen,
 Unterabschnitt 6750 Verkehr
 Straßenreinigung, Winterdienst

6750

Haushaltsstelle			Haushaltsansatz			Rechnungs- ergebnis	Bew.
Nr.	Bezeichnung	HH- Vermerk	2015 EUR	2014 EUR	2013 EUR	2012 EUR	Stelle
1	2	3	4	5	6	7	8
1.6750	Einnahmen						
130000	Verkaufserlöse - Streumaterial		0	0	0	20	030
	Einnahmen Unterabschnitt 6750		0	0	0	20	
1.6750	Ausgaben						
400000	Personalausgaben	SN	3.400	3.400	2.400	3.540	
500000	Unterhalt. d. Grundstücke u. baul. Anlage	UE	11.000	1.000	1.000	2.847	030
520000	Geräte, Ausstattung, Einrichtung		1.200	1.200	1.200	1.411	030
525000	Unterhaltung von Einrichtungen		5.000	5.000	4.000	2.666	030
530000	Mieten u.Pachten für bew. Sachen u.Grunds		100	100	0	0	030
540000	Bewirtschaftungskosten	HD	100	100	100	46	030
575000	Betriebsaufwand -Streumat.,Sand,Kies	GD	13.000	13.000	13.000	13.569	030
578000	Fuhrleistungen	GD	95.000	95.000	95.000	60.674	030
679100	Kraftfahrzeug-Zentralverrechnung	HD	28.200	28.200	35.400	18.417	030
679200	Arbeitsleistungen des Forstbetriebes	HD	2.000	2.000	2.000	2.199	030
679300	Arbeitsleistungen des Bauhofes	HD	61.900	61.900	65.000	38.616	030
718000	Zuw. u. Zuschüsse an übrigen Bereich		4.800	4.800	4.800	4.382	030
	Ausgaben Unterabschnitt 6750		225.700	215.700	223.900	148.368	
	Einnahmen Unterabschnitt 6750		0	0	0	20	
	Zuschussbedarf		225.700	215.700	223.900	148.348	
	Überschuss		0	0	0	0	
	<u>Erläuterungen</u>						
500000	Streukiessilos Ibach und Liezbach		10.000 Euro				
	Ausgaben Abschnitt 67		297.500	287.500	293.700	205.887	
	Einnahmen Abschnitt 67		600	600	600	632	
	Zuschussbedarf		296.900	286.900	293.100	205.255	
	Überschuss		0	0	0	0	

Verwaltungshaushalt 2014 / 2015

Einzelplan 6

Bau- und Wohnungswesen,
Verkehr

Unterabschnitt 6800

Einrichtungen für den ruhenden Verkehr

6800

Haushaltsstelle			Haushaltsansatz			Rechnungs- ergebnis	Bew.
Nr.	Bezeichnung	HH- Vermerk	2015 EUR	2014 EUR	2013 EUR	2012 EUR	Stelle
1	2	3	4	5	6	7	8
1.6800	Ausgaben						
510000	Unterhalt. d. sonst. unbewegl. Vermögens		300	300	300	119	030
679100	Kraftfahrzeug-Zentralverrechnung	HD	500	500	500	217	030
679300	Arbeitsleistungen des Bauhofs	HD	800	800	700	796	030
	Ausgaben Unterabschnitt 6800		1.600	1.600	1.500	1.133	
	Einnahmen Unterabschnitt 6800		0	0	0	0	
	Zuschussbedarf		1.600	1.600	1.500	1.133	
	Überschuss		0	0	0	0	
	Ausgaben Abschnitt 68		1.600	1.600	1.500	1.133	
	Zuschussbedarf		1.600	1.600	1.500	1.133	
	Überschuss		0	0	0	0	

Verwaltungshaushalt 2014 / 2015

Einzelplan 6 Bau- und Wohnungswesen,
 Unterabschnitt 6900 Verkehr
 Wasserläufe, Wasserbau

6900

Haushaltsstelle			Haushaltsansatz			Rechnungs- ergebnis	Bew.
Nr.	Bezeichnung	HH- Vermerk	2015 EUR	2014 EUR	2013 EUR	2012 EUR	Stelle
1	2	3	4	5	6	7	8
1.6900	Einnahmen						
110100	Gebühren f. Kleineinleitung Kostenerstatt		9.200	9.200	11.700	9.110	030
	Einnahmen Unterabschnitt 6900		9.200	9.200	11.700	9.110	
1.6900	Ausgaben						
510000	Unterhalt. d. sonst. unbewegl. Vermögens	UE	10.000	10.000	10.000	5.631	030
640000	Abwasserabgaben für Kleineinleitungen	HD	8.500	8.500	11.300	8.482	030
679100	Kraftfahrzeug-Zentralverrechnung	HD	4.000	4.000	1.200	3.355	030
679200	Arbeitsleistungen des Forstbetriebes	HD	1.300	1.300	4.000	1.223	030
679300	Arbeitsleistungen des Bauhofes	HD	10.000	10.000	4.000	9.860	030
	Ausgaben Unterabschnitt 6900		33.800	33.800	30.500	28.551	
	Einnahmen Unterabschnitt 6900		9.200	9.200	11.700	9.110	
	Zuschussbedarf		24.600	24.600	18.800	19.441	
	Überschuss		0	0	0	0	
	<u>Erläuterungen:</u>						
110100							
640000	Kleineinleiterabgabe						
	Ausgaben Abschnitt 69		33.800	33.800	30.500	28.551	
	Einnahmen Abschnitt 69		9.200	9.200	11.700	9.110	
	Zuschussbedarf		24.600	24.600	18.800	19.441	
	Überschuss		0	0	0	0	
	Ausgaben Einzelplan 6		887.400	806.700	868.100	763.118	
	Einnahmen Einzelplan 6		356.700	356.700	387.000	399.855	
	Zuschussbedarf		530.700	450.000	481.100	363.262	
	Überschuss		0	0	0	0	

Verwaltungshaushalt 2014 / 2015

Einzelplan 7 Öffentliche Einrichtungen
 Unterabschnitt 7010 Wirtschaftsförderung
 Kläranlage

7010

Haushaltsstelle			Haushaltsansatz			Rechnungs- ergebnis	Bew.
Nr.	Bezeichnung	HH- Vermerk	2015 EUR	2014 EUR	2013 EUR	2012 EUR	Stelle
1	2	3	4	5	6	7	8
1.7010	Einnahmen						
110000	Abwassergebühren		553.300	553.300	619.000	760.256	030
169000	Innere Verrechnungen innerhalb des VwH		30.500	30.500	14.200	30.476	030
276000	Auflösung v. Beiträgen u. ähnl. Entgelten		8.900	8.900	7.800	8.481	030
276100	Auflösung v. Ertragszuschüssen GVV		1.400	1.400	3.900	1.362	030
277000	Auflösung von Zuweisungen und Zuschüssen		3.900	3.900	3.900	3.850	030
277100	Auflösung von Zuweisungen v. GVV.		46.500	46.500	40.500	46.468	030
	Einnahmen Unterabschnitt 7010		644.500	644.500	689.300	850.894	
1.7010	Ausgaben						
679000	Innere Verrechnungen	HD	20.100	20.100	19.700	32.011	030
681100	Abschreibungen Grundstücke GVV.	HD	43.000	47.300	43.000	46.153	030
682100	Abschreibungen bewegl. Sachen GVV.	HD	1.500	500	1.500	1.677	030
685100	Verzinsung des Ak GVV. "Oberes Renchtal"	HD	13.300	13.300	17.100	13.271	030
713000	Betriebskostenumlage an GVV		247.300	247.300	313.800	242.693	030
713100	Betriebskostenumlage (Einlageerstattung)		27.800	27.800	29.400	25.098	030
	Ausgaben Unterabschnitt 7010		353.000	356.300	424.500	360.904	
	Einnahmen Unterabschnitt 7010		644.500	644.500	689.300	850.894	
	Zuschussbedarf		0	0	0	0	
	Überschuss		291.500	288.200	264.800	489.990	

Verwaltungshaushalt 2014 / 2015

Einzelplan 7 Öffentliche Einrichtungen
 Unterabschnitt 7050 Wirtschaftsförderung
 Kanalisation einschl. Sonderbauwerke

7050

Haushaltsstelle			Haushaltsansatz			Rechnungs- ergebnis	Bew.
Nr.	Bezeichnung	HH- Vermerk	2015 EUR	2014 EUR	2013 EUR	2012 EUR	Stelle
1	2	3	4	5	6	7	8
1.7050	Einnahmen						
169000	Innere Verrechnungen innerhalb des VwH		69.800	69.800	108.000	69.810	030
276000	Auflösung v. Beiträgen u. ähnl. Entgelten		63.400	63.400	52.700	60.237	030
277000	Auflösung von Zuweisungen und Zuschüssen		46.900	46.900	46.900	46.876	030
277100	Auflösung von Zuweisungen v. GVV.		21.100	21.100	21.300	21.076	030
	Einnahmen Unterabschnitt 7050		201.200	201.200	228.900	197.999	
1.7050	Ausgaben						
510000	Unterhalt. d. sonst. unbewegl. Vermögens	UE	70.000	70.000	70.000	30.773	030
570000	Planungskosten		22.000	22.000	21.600	0	030
575000	Betriebsaufwand		5.000	5.000	4.100	5.118	030
650000	Bürobedarf		100	100	100	0	030
655000	Sachverständigen-, Gerichts- u.ä. Kosten		7.100	100	100	22.492	030
672000	Erstatt.v.Verw.-u.Betriebsaufw. Gde./GV.		13.600	13.600	13.600	9.890	030
678000	Erstattungen an Übrigen Bereich		2.100	2.100	600	1.107	030
679000	Innere Verrechnungen	HD	20.100	20.100	19.700	32.003	030
679100	Kraftfahrzeug-Zentralverrechnung	HD	2.200	2.200	2.200	308	030
679200	Arbeitsleistungen des Forstbetriebes	HD	100	100	100	0	030
679300	Arbeitsleistungen des Bauhofes	HD	7.000	7.000	7.000	1.468	030
681000	Abschreibungen Grundstücke	HD	228.700	231.800	226.800	236.870	030
681100	Abschreibungen Grundstücke GVV.	HD	20.900	20.700	20.900	20.573	030
682100	Abschreibungen bewegl. Sachen GVV.	HD	400	400	400	503	030
685000	Verzinsung des Anlagekapitals	HD	64.400	69.000	80.200	82.036	030
685100	Verzinsung des Ak GVV. "Oberes Renchtal"	HD	11.900	11.900	14.500	11.872	030
713100	Betriebskostenumlage (Einlageerstattung)		12.100	12.100	11.800	12.149	030
	Ausgaben Unterabschnitt 7050		487.700	488.200	493.700	467.162	
	Einnahmen Unterabschnitt 7050		201.200	201.200	228.900	197.999	
	Zuschussbedarf		286.500	287.000	264.800	269.163	
	Überschuss		0	0	0	0	
	Erläuterungen:						
510000	PAUSCHALBETRAG		70.000 Euro	70.000 Euro			
570000	ALK- und ALP-Daten Planungsrate GEP		1.700 Euro 20.000 Euro	1.700 Euro 20.000 Euro			
655000	Abwassergebührenkalkulation 2016/2017 Ermittlung Kalkulationszeitraum 2012/2013		4.500 Euro 2.500 Euro				
	Ausgaben Abschnitt 70		840.700	844.500	918.200	828.066	
	Einnahmen Abschnitt 70		845.700	845.700	918.200	1.048.893	
	Zuschussbedarf		0	0	0	0	
	Überschuss		5.000	1.200	0	220.828	

Verwaltungshaushalt 2014 / 2015

Einzelplan 7 Öffentliche Einrichtungen
 Unterabschnitt 7200 Wirtschaftsförderung
 Abfallbeseitigung

7200

Haushaltsstelle			Haushaltsansatz			Rechnungs- ergebnis	Bew.
Nr.	Bezeichnung	HH- Vermerk	2015 EUR	2014 EUR	2013 EUR	2012 EUR	Stelle
1	2	3	4	5	6	7	8
1.7200	Einnahmen						
159000	Vermischte Einnahme		3.000	3.000	3.000	3.878	030
	Einnahmen Unterabschnitt 7200		3.000	3.000	3.000	3.878	
1.7200	Ausgaben						
668000	Vermischte Ausgaben		600	600	600	1.871	030
718000	Zuw. u. Zuschüsse an übrigen Bereich		200	200	200	343	030
	Ausgaben Unterabschnitt 7200		800	800	800	2.214	
	Einnahmen Unterabschnitt 7200		3.000	3.000	3.000	3.878	
	Zuschussbedarf		0	0	0	0	
	Überschuss		2.200	2.200	2.200	1.664	
	Ausgaben Abschnitt 72		800	800	800	2.214	
	Einnahmen Abschnitt 72		3.000	3.000	3.000	3.878	
	Zuschussbedarf		0	0	0	0	
	Überschuss		2.200	2.200	2.200	1.664	

Verwaltungshaushalt 2014 / 2015

Einzelplan 7 Öffentliche Einrichtungen
 Unterabschnitt 7300 Wirtschaftsförderung
 Markt

7300

Haushaltsstelle			Haushaltsansatz			Rechnungs- ergebnis	Bew.
Nr.	Bezeichnung	HH- Vermerk	2015 EUR	2014 EUR	2013 EUR	2012 EUR	Stelle
1	2	3	4	5	6	7	8
1.7300	Einnahmen						
110000	Benutzungsgebühren u. ähnl. Entgelte		3.800	2.000	3.800	2.943	030
	Einnahmen Unterabschnitt 7300		3.800	2.000	3.800	2.943	
1.7300	Ausgaben						
400000	Personalausgaben	SN	1.300	1.200	1.100	1.140	
540000	Bewirtschaftungskosten	HD	600	600	0	503	030
679000	Innere Verrechnungen	HD	3.500	3.500	3.400	3.427	030
679100	Kraftfahrzeug-Zentralverrechnung	HD	400	400	400	137	030
679300	Arbeitsleistungen des Bauhofs	HD	5.000	5.000	5.000	4.035	030
682000	Abschreibungen für bewegliche Sachen	HD	900	900	900	829	030
685000	Verzinsung des Anlagekapitals	HD	300	300	400	311	030
	Ausgaben Unterabschnitt 7300		12.000	11.900	11.200	10.382	
	Einnahmen Unterabschnitt 7300		3.800	2.000	3.800	2.943	
	Zuschussbedarf		8.200	9.900	7.400	7.440	
	Überschuss		0	0	0	0	
	Ausgaben Abschnitt 73		12.000	11.900	11.200	10.382	
	Einnahmen Abschnitt 73		3.800	2.000	3.800	2.943	
	Zuschussbedarf		8.200	9.900	7.400	7.440	
	Überschuss		0	0	0	0	

Verwaltungshaushalt 2014 / 2015

Einzelplan 7

Öffentliche Einrichtungen

Unterabschnitt 7510

Wirtschaftsförderung
Friedhof und Leichenhalle

7510

Haushaltsstelle			Haushaltsansatz			Rechnungs- ergebnis	Bew.
Nr.	Bezeichnung	HH- Vermerk	2015 EUR	2014 EUR	2013 EUR	2012 EUR	Stelle
1	2	3	4	5	6	7	8
1.7510	Einnahmen						
100000	Verwaltungsgebühren		600	600	600	810	030
110000	Benutzungsgebühren u. ähnl. Entgelte		85.000	85.000	85.000	89.905	030
112000	Entgelte für ausgeführte Arbeiten		0	0	800	0	030
141000	Miete, Pacht aus beb. Grundstücken		0	0	300	153	030
153000	Schadenersätze		0	0	0	5.751	030
159000	Vermischte Einnahmen		200	200	0	220	030
277000	Auflösung von Zuweisungen und Zuschüssen		400	400	400	313	030
	Einnahmen Unterabschnitt 7510		86.200	86.200	87.100	97.152	
1.7510	Ausgaben						
400000	Personalausgaben	SN	25.300	22.500	23.700	23.615	
500000	Unterh. d. Grundstücke u. baul. Anlagen	GD	1.000	1.000	1.000	6.946	030
510000	Unterhalt. d. sonst. unbewegl. Vermögens	GD	3.500	3.500	3.500	4.356	030
520000	Geräte, Ausstattung, Einrichtung		500	500	1.000	927	030
525000	Unterhaltung von Einrichtungen		100	100	100	433	030
540000	Bewirtschaftungskosten	HD	6.000	6.000	4.500	7.845	030
560000	Dienst- und Schutzkleidung		300	300	300	219	030
575000	Betriebsaufwand		3.000	3.000	3.000	2.662	030
640000	Steuern, Versicherungen, Schadensfälle	HD	300	300	400	260	030
652000	Post- und Fernmeldegebühren		200	200	200	195	030
678000	Erstattungen an Übrigen Bereich		30.000	30.000	30.000	37.604	030
679000	Innere Verrechnungen	HD	20.900	20.900	20.200	20.330	030
679100	Kraftfahrzeug-Zentralverrechnung	HD	3.500	3.500	3.500	1.180	030
679200	Arbeitsleistungen des Forstbetriebes	HD	1.800	1.800	500	1.802	030
679300	Arbeitsleistungen des Bauhofes	HD	7.700	7.700	6.300	7.604	030
681000	Abschreibungen Grundstücke	HD	8.800	8.800	8.800	8.744	030
682000	Abschreibungen bewegliche Sachen	HD	1.100	1.100	1.100	1.047	030
685000	Verzinsung des Anlagekapitals	HD	3.300	3.600	4.400	4.281	030
	Ausgaben Unterabschnitt 7510		117.300	114.800	112.500	130.049	
	Einnahmen Unterabschnitt 7510		86.200	86.200	87.100	97.152	
	Zuschussbedarf		31.100	28.600	25.400	32.896	
	Überschuss		0	0	0	0	
	<u>Erläuterungen:</u>						
575000	Grabsteinkontrolle						
	Ausgaben Abschnitt 75		117.300	114.800	112.500	130.049	
	Einnahmen Abschnitt 75		86.200	86.200	87.100	97.152	
	Zuschussbedarf		31.100	28.600	25.400	32.896	
	Überschuss		0	0	0	0	

Verwaltungshaushalt 2014 / 2015

Einzelplan 7 Öffentliche Einrichtungen
 Unterabschnitt 7650 Wirtschaftsförderung
 Bedürfnisanstalten

7650

Haushaltsstelle			Haushaltsansatz			Rechnungs- ergebnis	Bew.
Nr.	Bezeichnung	HH- Vermerk	2015 EUR	2014 EUR	2013 EUR	2012 EUR	Stelle
1	2	3	4	5	6	7	8
1.7650	Ausgaben						
400000	Personalausgaben	SN	6.800	6.700	6.700	6.608	
500000	Unterh. d. Grundstücke u. baul. Anlagen		500	500	500	15	030
540000	Bewirtschaftungskosten	HD	1.500	1.500	2.000	1.036	030
540100	Bewirtschaftungskosten Nette Toilette		600	600	600	500	030
679100	Kraftfahrzeug-Zentralverrechnung	HD	100	100	100	73	030
679300	Arbeitsleistungen des Bauhofes	HD	3.000	3.000	3.000	1.245	030
	Ausgaben Unterabschnitt 7650		12.500	12.400	12.900	9.477	
	Einnahmen Unterabschnitt 7650		0	0	0	0	
	Zuschussbedarf		12.500	12.400	12.900	9.477	
	Überschuss		0	0	0	0	

Verwaltungshaushalt 2014 / 2015

Einzelplan 7 Öffentliche Einrichtungen
 Unterabschnitt 7670 Wirtschaftsförderung
 Bürgerhaus Oppenau

7670

Haushaltsstelle			Haushaltsansatz			Rechnungs- ergebnis	Bew.
Nr.	Bezeichnung	HH- Vermerk	2015 EUR	2014 EUR	2013 EUR	2012 EUR	Stelle
1	2	3	4	5	6	7	8
1.7670	Ausgaben						
500000	Unterh. d.Grundstücke u. baulichen Anlage		2.000	2.000	0	0	030
540000	Bewirtschaftungskosten	HD	10.000	10.000	0	0	030
	Ausgaben Unterabschnitt 7670		12.000	12.000	0	0	
	Einnahmen Unterabschnitt 7670		0	0	0	0	
	Zuschussbedarf		12.000	12.000	0	0	
	Überschuss		0	0	0	0	

Verwaltungshaushalt 2014 / 2015

Einzelplan 7

Öffentliche Einrichtungen
Wirtschaftsförderung
Bürgerhaus Ibach-Löcherberg

Unterabschnitt 7671

7671

Haushaltsstelle			Haushaltsansatz			Rechnungs- ergebnis	Bew.
Nr.	Bezeichnung	HH- Vermerk	2015 EUR	2014 EUR	2013 EUR	2012 EUR	Stelle
1	2	3	4	5	6	7	8
1.7671	Ausgaben						
400000	Personalausgaben	SN	2.000	2.000	1.800	1.792	
500000	Unterhalt. d. Grundstücke u. baul. Anlage	UE	7.000	1.000	11.000	5.000	030
510000	Unterhalt. d. sonst. unbewegl. Vermögens		300	300	300	0	030
525000	Unterhaltung von Einrichtungen		0	0	0	26	210
540000	Bewirtschaftungskosten	HD	5.000	5.000	3.000	4.743	030
	Ausgaben Unterabschnitt 7671		14.300	8.300	16.100	11.561	
	Einnahmen Unterabschnitt 7671		0	0	0	0	
	Zuschussbedarf		14.300	8.300	16.100	11.561	
	Überschuss		0	0	0	0	
	<u>Erläuterungen</u>						
500000	Fenster erneuern (3 Stück)		6.000 Euro				

Verwaltungshaushalt 2014 / 2015

Einzelplan 7 Öffentliche Einrichtungen
 Unterabschnitt 7674 Wirtschaftsförderung
 Bürgerhaus Ramsbach

7674

Haushaltsstelle			Haushaltsansatz			Rechnungs- ergebnis	Bew.
Nr.	Bezeichnung	HH- Vermerk	2015 EUR	2014 EUR	2013 EUR	2012 EUR	Stelle
1	2	3	4	5	6	7	8
1.7674	Einnahmen						
141000	Miete, Pacht aus beb. Grundstücken		9.000	9.000	6.500	8.409	030
159000	Vermischte Einnahmen		100	100	0	45	210
168000	Erstattung v.übrigen Bereich Kessler		1.000	1.000	1.000	1.066	030
	Einnahmen Unterabschnitt 7674		10.100	10.100	7.500	9.520	
1.7674	Ausgaben						
400000	Personalausgaben	SN	12.400	12.200	11.700	11.621	
500000	Unterhalt. d. Grundstücke u. baul. Anlage	GD UE	1.500	1.500	1.500	9.752	030
510000	Unterhalt. d. sonst. unbewegl. Vermögens	GD	300	300	300	0	030
525000	Unterhaltung von Einrichtungen	HD	100	100	100	65	210
540000	Bewirtschaftungskosten	HD	32.000	32.000	30.000	30.479	030
679100	Kraftfahrzeug-Zentralverrechnung	HD	400	500	300	282	030
679300	Arbeitsleistungen des Bauhofes	HD	300	300	300	9.791	030
	Ausgaben Unterabschnitt 7674		47.000	46.900	44.200	61.991	
	Einnahmen Unterabschnitt 7674		10.100	10.100	7.500	9.520	
	Zuschussbedarf		36.900	36.800	36.700	52.470	
	Überschuss		0	0	0	0	
	<u>Erläuterungen:</u>						
141000	Heizkostenrückverrechnung Hackschnitzelanlage						
	Ausgaben Abschnitt 76		85.800	79.600	73.200	83.028	
	Einnahmen Abschnitt 76		10.100	10.100	7.500	9.520	
	Zuschussbedarf		75.700	69.500	65.700	73.508	
	Überschuss		0	0	0	0	

Verwaltungshaushalt 2014 / 2015

Einzelplan 7 Öffentliche Einrichtungen
 Unterabschnitt 7700 Wirtschaftsförderung
 Fuhrpark

7700

Haushaltsstelle			Haushaltsansatz			Rechnungs- ergebnis	Bew.
Nr.	Bezeichnung	HH- Vermerk	2015 EUR	2014 EUR	2013 EUR	2012 EUR	Stelle
1	2	3	4	5	6	7	8
1.7700	Einnahmen						
112000	Entgelte für Fuhrleistungen v. Dritten		1.000	1.000	1.000	1.743	030
153000	Schadenersätze		0	0	0	215	030
158100	Verrechnungseinn.vom Vermögenshaushalt		200	200	1.000	131	030
169100	Kraftfahrzeug-Zentralverrechnung		100.500	105.200	99.400	68.299	030
	Einnahmen Unterabschnitt 7700		101.700	106.400	101.400	70.388	
1.7700	Ausgaben						
520000	Geräte, Ausstattung, Einrichtung	GD	500	500	500	1.295	030
525000	Geräteunterhaltung	GD	8.000	8.000	8.000	12.732	030
550000	Fahrzeugunterhaltung	GD	32.000	32.000	32.000	39.228	030
679000	Innere Verrechnungen	HD	17.200	17.200	16.300	16.735	030
679100	Kraftfahrzeug-Zentralverrechnung	HD	0	0	0	821	030
679300	Arbeitsleistungen des Bauhofes	HD	11.000	11.000	8.100	10.983	030
682000	Abschreibungen bewegliche Sachen	HD	29.800	33.300	31.100	34.062	030
685000	Verzinsung des Anlagekapitals	HD	3.200	4.400	5.400	6.973	030
	Ausgaben Unterabschnitt 7700		101.700	106.400	101.400	122.830	
	Einnahmen Unterabschnitt 7700		101.700	106.400	101.400	70.388	
	Zuschussbedarf		0	0	0	52.442	
	Überschuss		0	0	0	0	

Verwaltungshaushalt 2014 / 2015

Einzelplan 7 Öffentliche Einrichtungen
 Unterabschnitt 7710 Wirtschaftsförderung
 Bauhof

7710

Haushaltsstelle			Haushaltsansatz			Rechnungs- ergebnis	Bew.
Nr.	Bezeichnung	HH- Vermerk	2015 EUR	2014 EUR	2013 EUR	2012 EUR	Stelle
1	2	3	4	5	6	7	8
1.7710	Einnahmen						
112000	Entgelte für ausgeführte Arbeiten		8.000	8.000	5.000	12.125	030
130000	Einnahmen aus Verkauf		0	0	0	144	030
141000	Miete, Pacht aus beb. Grundstücken		13.000	13.000	12.700	12.378	030
153000	Schadenersätze		0	0	0	421	030
158300	Verrechnungseinn.vom Vermögenshaushalt		3.700	3.700	10.000	3.665	030
169300	Erstattung von Personalausgaben		345.700	340.500	318.600	311.109	030
	Einnahmen Unterabschnitt 7710		370.400	365.200	346.300	339.842	
1.7710	Ausgaben						
400000	Personalausgaben	SN	300.800	295.300	282.500	280.661	
500000	Unterh. d. Grundstücke u. baul. Anlagen		2.500	2.500	2.500	2.364	030
520000	Geräte, Ausstattung, Einrichtung	GD	2.000	2.000	2.000	2.158	030
525000	Unterhaltung von Einrichtungen	GD	1.000	1.000	400	1.132	030
540000	Bewirtschaftungskosten	HD	9.000	9.000	8.000	12.664	030
550000	Fahrzeugunterhaltung	GD	2.500	2.500	2.500	1.660	030
560000	Dienst- und Schutzkleidung		1.700	1.700	1.600	1.648	030
562000	Aus- und Fortbildung, Umschulung		300	300	300	257	030
575000	Betriebsaufwand		2.000	2.000	1.800	2.540	030
650000	Bürobedarf		200	200	200	114	030
652000	Post- und Fernmeldegebühren		900	900	700	1.013	030
654000	Dienstreisen	HD	500	500	500	124	030
668000	Vermischte Ausgaben		100	100	100	38	030
679000	Innere Verrechnungen	HD	34.500	34.500	30.300	33.523	030
679100	Kraftfahrzeug-Zentralverrechnung	HD	500	500	500	0	030
679200	Arbeitsleistungen des Forstbetriebes	HD	100	100	100	360	030
681000	Abschreibungen Grundstücke	HD	6.000	6.000	6.000	5.970	030
682000	Abschreibungen bewegliche Sachen	HD	2.000	2.000	1.600	1.854	030
685000	Verzinsung des Anlagekapitals	HD	3.800	4.100	4.700	4.635	030
	Ausgaben Unterabschnitt 7710		370.400	365.200	346.300	352.716	
	Einnahmen Unterabschnitt 7710		370.400	365.200	346.300	339.842	
	Zuschussbedarf		0	0	0	12.875	
	Überschuss		0	0	0	0	
	Ausgaben Abschnitt 77		472.100	471.600	447.700	475.546	
	Einnahmen Abschnitt 77		472.100	471.600	447.700	410.229	
	Zuschussbedarf		0	0	0	65.317	
	Überschuss		0	0	0	0	

Verwaltungshaushalt 2014 / 2015

Einzelplan 7

Öffentliche Einrichtungen
Wirtschaftsförderung
Allgem. Förderung

Unterabschnitt 7800

7800

Haushaltsstelle			Haushaltsansatz			Rechnungs- ergebnis	Bew.
Nr.	Bezeichnung	HH- Vermerk	2015 EUR	2014 EUR	2013 EUR	2012 EUR	Stelle
1	2	3	4	5	6	7	8
1.7800	Einnahmen						
142000	Miete, Pacht aus unbeb. Grundstücken		8.700	8.700	8.300	8.708	030
162000	Kostenerstattung vom Kreis		11.000	11.000	11.000	10.440	030
	Einnahmen Unterabschnitt 7800		19.700	19.700	19.300	19.148	
1.7800	Ausgaben						
661000	Mitgliedsbeiträge an Verbände und Vereine		0	0	8.000	0	030
668000	Vermischte Ausgaben		100	100	100	138	030
718000	Zuw. u. Zuschüsse an übrigen Bereich		22.000	22.000	27.000	21.020	030
	Ausgaben Unterabschnitt 7800		22.100	22.100	35.100	21.158	
	Einnahmen Unterabschnitt 7800		19.700	19.700	19.300	19.148	
	Zuschussbedarf		2.400	2.400	15.800	2.010	
	Überschuss		0	0	0	0	
	<u>Erläuterungen:</u>						
718000	Förderung Bergbauernbetriebe Impulsprogramm Rinderhaltung						

Verwaltungshaushalt 2014 / 2015

Einzelplan 7

Öffentliche Einrichtungen
Wirtschaftsförderung
Feld- und Wirtschaftswege

Unterabschnitt 7801

7801

Haushaltsstelle			Haushaltsansatz			Rechnungs- ergebnis	Bew.
Nr.	Bezeichnung	HH- Vermerk	2015 EUR	2014 EUR	2013 EUR	2012 EUR	Stelle
1	2	3	4	5	6	7	8
1.7801	Ausgaben						
510000	Unterhalt. d. sonst. unbewegl. Vermögens		1.000	1.000	1.000	912	030
679100	Kraftfahrzeug-Zentralverrechnung	HD	500	500	400	219	030
679200	Arbeitsleistungen des Forstbetriebes	HD	100	100	100	0	030
679300	Arbeitsleistungen des Bauhofes	HD	4.500	4.500	4.500	593	030
	Ausgaben Unterabschnitt 7801		6.100	6.100	6.000	1.725	
	Einnahmen Unterabschnitt 7801		0	0	0	0	
	Zuschussbedarf		6.100	6.100	6.000	1.725	
	Überschuss		0	0	0	0	

Verwaltungshaushalt 2014 / 2015

Einzelplan 7 Öffentliche Einrichtungen
 Unterabschnitt 7803 Wirtschaftsförderung
 Künstliche Besamung

7803

Haushaltsstelle			Haushaltsansatz			Rechnungs- ergebnis	Bew.
Nr.	Bezeichnung	HH- Vermerk	2015 EUR	2014 EUR	2013 EUR	2012 EUR	Stelle
1	2	3	4	5	6	7	8
1.7803	Einnahmen						
168000	Erstatt.f.Ausg.des VwH v. übrigen Bereich		3.300	3.300	4.000	3.337	030
	Einnahmen Unterabschnitt 7803		3.300	3.300	4.000	3.337	
1.7803	Ausgaben						
575000	Betriebsaufwand	GD	4.000	4.000	5.000	3.819	030
575100	Kosten für die Milchleistungsprüfung	GD	6.600	6.600	7.000	6.576	030
661000	Mitgliedsbeiträge an Verbände und Vereine		100	100	100	60	030
679000	Allg.Verw.beiträge, Kostenersätze	HD	3.500	3.500	3.300	3.468	030
	Ausgaben Unterabschnitt 7803		14.200	14.200	15.400	13.923	
	Einnahmen Unterabschnitt 7803		3.300	3.300	4.000	3.337	
	Zuschussbedarf		10.900	10.900	11.400	10.586	
	Überschuss		0	0	0	0	
	<u>Erläuterungen:</u>						
661000	Mitgliedsbeitrag BDM						

Verwaltungshaushalt 2014 / 2015

Einzelplan 7 Öffentliche Einrichtungen
 Unterabschnitt 7804 Wirtschaftsförderung
 Jungviehweide

7804

Haushaltsstelle			Haushaltsansatz			Rechnungs- ergebnis	Bew.
Nr.	Bezeichnung	HH- Vermerk	2015 EUR	2014 EUR	2013 EUR	2012 EUR	Stelle
1	2	3	4	5	6	7	8
1.7804	Einnahmen						
141000	Miete/Pacht aus unbeb. Grundstücken		0	0	0	60	030
	Einnahmen Unterabschnitt 7804		0	0	0	60	
1.7804	Ausgaben						
530000	Mieten u. Pachten		0	0	0	26	030
540000	Bewirtschaftungskosten		700	700	700	665	030
	Ausgaben Unterabschnitt 7804		700	700	700	691	
	Einnahmen Unterabschnitt 7804		0	0	0	60	
	Zuschussbedarf		700	700	700	631	
	Überschuss		0	0	0	0	
	Ausgaben Abschnitt 78		43.100	43.100	57.200	37.496	
	Einnahmen Abschnitt 78		23.000	23.000	23.300	22.545	
	Zuschussbedarf		20.100	20.100	33.900	14.952	
	Überschuss		0	0	0	0	

Verwaltungshaushalt 2014 / 2015

Einzelplan 7

Öffentliche Einrichtungen

Unterabschnitt 7910

Wirtschaftsförderung

Sonstige Förderung der Wirtschaft

7910

Haushaltsstelle			Haushaltsansatz			Rechnungs- ergebnis	Bew.
Nr.	Bezeichnung	HH- Vermerk	2015 EUR	2014 EUR	2013 EUR	2012 EUR	Stelle
1	2	3	4	5	6	7	8
1.7910	Ausgaben						
716000	Zuw. u. Zuschüsse an private Unternehmen		0	0	0	1.537	030
718000	Zuw.u. Zuschüsse an übrigen Bereich		7.500	7.500	2.900	2.836	030
	Ausgaben Unterabschnitt 7910		7.500	7.500	2.900	4.373	
	Einnahmen Unterabschnitt 7910		0	0	0	0	
	Zuschussbedarf		7.500	7.500	2.900	4.373	
	Überschuss		0	0	0	0	
	<u>Erläuterungen:</u>						
718000	LEADER-Programm/WRO						

Verwaltungshaushalt 2014 / 2015

Einzelplan 7

Öffentliche Einrichtungen

Unterabschnitt 7970

Wirtschaftsförderung
Förderung des öffentl. Nahverkehrs

7970

Haushaltsstelle			Haushaltsansatz			Rechnungs- ergebnis	Bew.
Nr.	Bezeichnung	HH- Vermerk	2015 EUR	2014 EUR	2013 EUR	2012 EUR	Stelle
1	2	3	4	5	6	7	8
1.7970	Ausgaben						
718000	Zuw. u. Zuschüsse an übrigen Bereich		12.000	12.000	12.000	10.305	030
	Ausgaben Unterabschnitt 7970		12.000	12.000	12.000	10.305	
	Einnahmen Unterabschnitt 7970		0	0	0	0	
	Zuschussbedarf		12.000	12.000	12.000	10.305	
	Überschuss		0	0	0	0	
	<u>Erläuterungen:</u>						
718000	Kostenbeteiligung an Freizeitbussen zur Schwarzwaldhochstraße Kostenbeteiligung am Ortenautarif						
	Ausgaben Abschnitt 79		19.500	19.500	14.900	14.678	
	Zuschussbedarf		19.500	19.500	14.900	14.678	
	Überschuss		0	0	0	0	
	Ausgaben Einzelplan 7		1.591.300	1.585.800	1.635.700	1.581.459	
	Einnahmen Einzelplan 7		1.443.900	1.441.600	1.490.600	1.595.160	
	Zuschussbedarf		147.400	144.200	145.100	0	
	Überschuss		0	0	0	13.701	

Verwaltungshaushalt 2014 / 2015

Einzelplan 8

Wirtschaftliche Unternehmen,
Allg. Grund- u. Sondervermögen
Elektrizitätsversorgung

Unterabschnitt 8100

8100

Haushaltsstelle			Haushaltsansatz			Rechnungs- ergebnis	Bew.
Nr.	Bezeichnung	HH- Vermerk	2015 EUR	2014 EUR	2013 EUR	2012 EUR	Stelle
1	2	3	4	5	6	7	8
1.8100	Einnahmen						
226000	Konzessionsabgabe		135.000	135.000	135.000	139.254	030
	Einnahmen Unterabschnitt 8100		135.000	135.000	135.000	139.254	
	Ausgaben Unterabschnitt 8100		0	0	0	0	
	Einnahmen Unterabschnitt 8100		135.000	135.000	135.000	139.254	
	Zuschussbedarf		0	0	0	0	
	Überschuss		135.000	135.000	135.000	139.254	

Verwaltungshaushalt 2014 / 2015

Einzelplan 8

Wirtschaftliche Unternehmen,
Allg. Grund- u. Sondervermögen
Wasserversorgung

Unterabschnitt 8150

8150

Haushaltsstelle			Haushaltsansatz			Rechnungs- ergebnis	Bew.
Nr.	Bezeichnung	HH- Vermerk	2015 EUR	2014 EUR	2013 EUR	2012 EUR	Stelle
1	2	3	4	5	6	7	8
1.8150	Einnahmen						
225000	Konzessionsabgabe (Stadtwerke)		52.900	52.300	0	0	030
	Einnahmen Unterabschnitt 8150		52.900	52.300	0	0	
	Ausgaben Unterabschnitt 8150		0	0	0	0	
	Einnahmen Unterabschnitt 8150		52.900	52.300	0	0	
	Zuschussbedarf		0	0	0	0	
	Überschuss		52.900	52.300	0	0	
	Ausgaben Abschnitt 81		0	0	0	0	
	Einnahmen Abschnitt 81		187.900	187.300	135.000	139.254	
	Zuschussbedarf		0	0	0	0	
	Überschuss		187.900	187.300	135.000	139.254	

Verwaltungshaushalt 2014 / 2015

Einzelplan 8

Wirtschaftliche Unternehmen,
Allg. Grund- u. Sondervermögen
Güter-Bimmerle-Halle

Unterabschnitt 8400

8400

Haushaltsstelle			Haushaltsansatz			Rechnungs- ergebnis	Bew.
Nr.	Bezeichnung	HH- Vermerk	2015 EUR	2014 EUR	2013 EUR	2012 EUR	Stelle
1	2	3	4	5	6	7	8
1.8400	Einnahmen						
110010	Eintrittsgebühren aus Veranstaltungen		22.000	22.000	22.000	22.579	030
141000	Miete Halle		55.000	55.000	55.000	53.366	030
159000	Vermischte Einnahmen		0	0	0	37.488	030
277000	Auflösung von Zuweisungen und Zuschüssen		75.000	75.000	75.000	74.925	030
	Einnahmen Unterabschnitt 8400		152.000	152.000	152.000	188.357	
1.8400	Ausgaben						
400000	Personalausgaben	SN	115.000	103.900	114.200	110.286	
500000	Unterhalt. d. Grundstücke u. baul. Anlage	GD	5.000	5.000	26.500	23.220	030
510000	Unterhaltung der gärtner. Anlagen	GD	2.500	2.500	2.500	951	030
520000	Geräte, Ausstattung, Einrichtung	GD	5.000	5.000	5.000	5.339	003
525000	Unterhaltung von Einrichtungen	GD	3.500	3.500	3.000	8.250	030
540000	Bewirtschaftungskosten	HD	45.000	45.000	40.100	46.078	030
560000	Dienst- und Schutzkleidung	GD	700	700	700	38	030
562000	Aus- und Fortbildung, Umschulung	GD	1.000	1.000	1.000	345	030
570000	Verw.- u. Betr.ausg. u. Werbung u. a.	GD	8.000	8.000	8.000	12.964	030
640000	Steuern, Versicherungen, Schadensfälle	HD	500	500	600	460	030
650000	Bürobedarf	GD	700	700	500	625	030
651000	Konzerte u. Veranstaltungen Halle		27.000	27.000	25.000	32.427	030
652000	Post- und Fernmeldegebühren	GD	500	500	900	718	030
654000	Dienstreisen	GD	300	300	300	6	030
655000	Sachverständigen-, Gerichts- u.ä. Kosten	GD	3.000	3.000	3.000	18.121	030
668000	Vermischte Ausgaben	GD	0	0	0	336	030
679000	Innere Verrechnungen	HD	26.400	26.400	48.200	25.570	030
679100	Kraftfahrzeug-Zentralverrechnung	HD	500	500	500	53	030
679300	Arbeitsleistungen des Bauhofes	HD	2.000	2.000	2.000	209	030
681000	Abschreibungen Grundstücke	HD	178.500	181.400	181.200	178.752	030
682000	Abschreibungen bewegliche Sachen	HD	11.200	12.600	14.300	22.550	030
685000	Verzinsung des Anlagekapitals	HD	55.600	60.200	70.000	68.457	030
	Ausgaben Unterabschnitt 8400		491.900	489.700	547.500	555.754	
	Einnahmen Unterabschnitt 8400		152.000	152.000	152.000	188.357	
	Zuschussbedarf		339.900	337.700	395.500	367.397	
	Überschuss		0	0	0	0	
	Ausgaben Abschnitt 84		491.900	489.700	547.500	555.754	
	Einnahmen Abschnitt 84		152.000	152.000	152.000	188.357	
	Zuschussbedarf		339.900	337.700	395.500	367.397	
	Überschuss		0	0	0	0	

Verwaltungshaushalt 2014 / 2015

Einzelplan 8

Wirtschaftliche Unternehmen,
Allg. Grund- u. Sondervermögen
Forstwirtschaftliche Unternehmen

Unterabschnitt 8550

8550

Haushaltsstelle			Haushaltsansatz			Rechnungs- ergebnis	Bew.
Nr.	Bezeichnung	HH- Vermerk	2015 EUR	2014 EUR	2013 EUR	2012 EUR	Stelle
1	2	3	4	5	6	7	8
1.8550	Einnahmen						
100000	Verwaltungsgebühren		300	300	300	281	030
112000	Entgelte für ausgeführte Arbeiten		0	0	16.800	1.871	030
130000	Einnahmen aus Verkauf		918.200	918.200	895.800	1.017.864	030
131000	Erlöse aus Nebennutzungen		0	0	2.000	4.656	030
138000	Sonstige Verkaufserlöse Schutzimpfung		0	0	1.500	798	030
138001	Sonstige Verkaufserlöse Wildverbißschutz		1.000	1.000	1.000	1.202	030
142000	Miete, Pacht aus unbeb. Grundstücken		2.000	2.000	2.000	1.955	030
143000	Erbbauszinsen		300	300	300	281	030
159000	Vermischte Einnahmen		2.000	2.000	0	0	030
161000	Erstattungen f. Ausgaben des VwH v. Land		0	13.500	23.900	38.702	030
164000	Erst.f.Ausg. VwH v. öffentl. Bereich		0	0	3.000	0	030
168000	Erstatt.f.Ausg.des VwH v. übrigen Bereich		0	0	0	54.554	030
169200	Erstattungen von Personalausgaben		47.600	47.600	33.500	62.813	030
277000	Auflösung von Zuweisungen und Zuschüssen		6.100	6.300	6.200	6.200	030
	Einnahmen Unterabschnitt 8550		977.500	991.200	986.300	1.191.177	
1.8550	Ausgaben						
400000	Personalausgaben	SN	462.000	440.100	448.100	400.505	
500000	Unterhalt. d. Grundstücke u. baul. Anlage	GD	1.000	1.000	1.000	523	030
510000	Unterhalt. d. sonst. unbewegl. Vermögens	GD	36.000	58.800	26.000	154.514	030
510200	Nasslager Mattenhof	GD	300	300	300	271	030
511000	Erholungsmassnahmen im und am Wald	GD	6.500	10.000	9.500	9.546	030
520000	Geräte, Ausstattung, Einrichtung	GD	0	0	0	218	030
525000	Unterhaltung von Einrichtungen	GD	500	500	400	0	030
530000	Mieten u. Pachten	GD	400	400	400	376	030
540000	Bewirtschaftungskosten	GD	7.300	7.300	7.300	7.119	030
540100	Verkehrssicherungspflicht	GD	300	300	300	210	030
560000	Dienst- und Schutzkleidung	GD	2.500	2.500	300	1.193	030
562000	Aus- und Fortbildung, Umschulung	GD	400	400	400	16	030
572000	Veranstaltungsaufw. (Empfänge usw.)	GD	100	100	100	714	030
574000	Kulturkosten	GD	21.600	21.600	36.500	74.615	030
575000	Fuhrleistungen -Holzrückekosten-	GD	138.000	138.000	150.000	97.794	030
575200	Unternehmereinsatz Holzernte	GD	35.900	35.900	66.400	85.427	030
583000	Ehrungen, Jubiläen und Nachrufe	GD	100	100	100	0	030
640000	Steuern, Versicherungen, Schadensfälle	HD	1.900	1.900	1.900	1.684	030
650000	Bürobedarf	GD	500	500	600	1.036	030
652000	Post- und Fernmeldegebühren	GD	1.100	1.100	1.500	1.175	030
654000	Dienstreisen	GD	11.500	11.500	11.500	11.747	030
655000	Sachverständigen-, Gerichts- u.ä. Kosten	GD	0	500	0	0	030
661000	Mitgliedsbeiträge an Verbände und Vereine	GD	1.800	1.800	1.800	1.740	030
668000	Vermischte Ausgaben	GD	0	7.200	7.200	7.175	030
671000	Erstatt.von Verw.-u. Betriebsaufwand Land	GD	11.000	11.000	10.000	9.547	030
679000	Innere Verrechnungen	HD	22.400	22.400	28.700	21.720	030
679100	Kraftfahrzeug-Zentralverrechnung	HD	500	500	500	80	030
679300	Arbeitsleistungen des Bauhofes	HD	1.000	1.000	1.000	87	030
681000	Abschreibungen Grundstücke	HD	11.900	12.100	12.100	11.885	030
682000	Abschreibungen bewegliche Sachen	HD	1.400	1.900	2.100	2.224	030
	Ausgaben Unterabschnitt 8550		777.900	790.700	826.000	903.140	
	Einnahmen Unterabschnitt 8550		977.500	991.200	986.300	1.191.177	
	Zuschussbedarf		0	0	0	0	
	Überschuss		199.600	200.500	160.300	288.037	
	Erläuterungen:						
668000	Ablösungsvertrag Kompetenzholzlieferung an Pfarrpfündestiftung bis 2014 je Jahr			7.200 Euro			

Verwaltungshaushalt 2014 / 2015

Einzelplan 8

Wirtschaftliche Unternehmen,
Allg. Grund- u. Sondervermögen
Forstwirtschaftliche Unternehmen

Unterabschnitt 8550

8550

Haushaltsstelle			Haushaltsansatz			Rechnungs- ergebnis	Bew.
Nr.	Bezeichnung	HH- Vermerk	2015 EUR	2014 EUR	2013 EUR	2012 EUR	Stelle
1	2	3	4	5	6	7	8
	Ausgaben Abschnitt 85		777.900	790.700	826.000	903.140	
	Einnahmen Abschnitt 85		977.500	991.200	986.300	1.191.177	
	Zuschussbedarf		0	0	0	0	
	Überschuss		199.600	200.500	160.300	288.037	

Verwaltungshaushalt 2014 / 2015

Einzelplan 8

Wirtschaftliche Unternehmen,
Allg. Grund- u. Sondervermögen
Kurverwaltung

Unterabschnitt 8600

8600

Haushaltsstelle			Haushaltsansatz			Rechnungs- ergebnis	Bew.
Nr.	Bezeichnung	HH- Vermerk	2015 EUR	2014 EUR	2013 EUR	2012 EUR	Stelle
1	2	3	4	5	6	7	8
1.8600	Einnahmen						
030000	Fremdenverkehrs-beitrag		20.000	20.000	20.000	13.191	030
100000	Verwaltungsgebühren		100	100	100	19	030
110000	Benutzungs- / Standgebühren		700	700	700	791	030
110010	Benutzungs-/Eintrittsgebühren Wohnmobilst		6.500	6.500	6.500	1.540	030
121000	Kurtaxe		35.000	35.000	40.000	36.984	030
130000	Einnahmen aus Verkauf		1.000	1.000	1.000	901	030
130002	Kommissionsverkauf RTG Verkauf		4.000	4.000	0	8.436	030
141000	Miete, Pacht aus beb. Grundstücken		7.000	7.000	6.600	8.135	030
153000	Schadenersätze		0	0	0	90	030
159000	Vermischte Einnahmen		1.500	1.500	1.500	4.433	030
164000	Erstatt. v. Ausg. d. Vwh v. sonst. öff. Be		0	0	0	1.234	030
166000	Erstatt. v. Ausg. d. VWH v. priv. Unterne		0	0	0	4.468	030
168000	Erstatt.f.Ausg.des VwH v. übrigen Bereich		0	0	20.000	1.047	030
169000	Innere Verrechnungen innerhalb des VwH		9.200	9.200	34.100	8.848	030
277000	Auflösung von Zuweisungen und Zuschüssen		3.600	3.600	2.700	3.531	030
	Einnahmen Unterabschnitt 8600		88.600	88.600	133.200	93.649	
1.8600	Ausgaben						
400000	Personalausgaben	SN	34.600	33.700	30.600	54.869	
500000	Unterhalt. d. Grundstücke u. baul. Anlage		1.300	1.300	1.300	159	030
510000	Unterhalt. d. sonst. unbewegl. Vermögens		4.000	4.000	6.000	3.367	030
520000	Geräte, Ausstattung, Einrichtung		1.000	1.000	1.000	707	030
520100	Beschilderung der Wanderwege/Mountainb.		3.500	3.500	3.500	4.247	030
525000	Unterhaltung von Einrichtungen		1.500	1.500	1.500	1.594	030
530000	Mieten u. Pachten		800	3.000	2.200	2.160	030
532000	Miete für bewegl. Gegenstände		600	600	600	694	030
540000	Bewirtschaftungskosten	HD	6.000	6.000	6.000	6.011	030
562000	Aus- und Fortbildung, Umschulung		1.000	1.000	1.000	48	030
570000	Kosten für Werbung		4.000	4.000	0	6.393	030
571000	Beteiligung Regional Zusammenschlusse		15.000	15.000	18.000	8.078	030
572000	Veranstaltungsaufw. (Empfänge usw.)		400	400	400	408	030
583000	Ehrungen, Jubiläen und Nachrufe		800	800	800	555	030
650000	Bürobedarf		1.000	1.000	1.000	1.126	030
650002	Kommissionsverkauf RTG		4.000	4.000	0	8.436	030
651000	Kurkonzerte und Veranstaltungen		25.000	25.000	28.000	24.609	030
652000	Post- und Fernmeldegebühren		4.000	4.000	5.000	4.164	030
654000	Dienstreisen	HD	1.000	1.000	1.000	162	030
655000	Sachverständigen-, Gerichts- u. ä. Kosten		2.000	2.000	1.000	1.974	030
661000	Mitgliedsbeiträge an Verbände und Vereine		200	200	100	202	030
668000	Vermischte Ausgaben		200	200	200	271	030
678000	Kostenerstattung an Öffentl. Unternehmen		800	800	16.000	707	030
679000	Allg. Verw. beiträge, Kostenersätze	HD	23.300	23.300	26.200	22.568	030
679100	Kraftfahrzeug-Zentralverrechnung	HD	10.000	10.000	5.000	7.286	030
679200	Arbeitsleistungen des Forstbetriebes	HD	1.800	1.800	1.800	2.900	030
679300	Arbeitsleistungen des Bauhofes	HD	42.600	42.600	38.000	46.004	030
681000	Abschreibungen Grundstücke	HD	24.600	24.900	20.000	24.545	030
682000	Abschreibungen bewegliche Sachen	HD	2.500	3.500	6.700	4.963	030
685000	Verzinsung des Anlagekapitals	HD	5.200	6.100	7.000	8.109	030
718000	Zuw. u. Zuschüsse an übrigen Bereich		110.000	110.000	100.000	109.575	030
	Ausgaben Unterabschnitt 8600		332.700	336.200	329.900	356.893	
	Einnahmen Unterabschnitt 8600		88.600	88.600	133.200	93.649	
	Zuschussbedarf		244.100	247.600	196.700	263.244	
	Überschuss		0	0	0	0	
	Erläuterungen:						
520100	Wegbetreuung Schwarzwaldverein und TuS						
571000	Konus (Kurtaxepflichtige Übernachtungen x 0,3852 Euro)						
651000	Airgames, Kinderferienprogramm u. a.						
718000	RTG						

Verwaltungshaushalt 2014 / 2015

Einzelplan 8

Wirtschaftliche Unternehmen,
Allg. Grund- u. Sondervermögen
Kurverwaltung

Unterabschnitt 8600

8600

Haushaltsstelle			Haushaltsansatz			Rechnungs- ergebnis	Bew.
Nr.	Bezeichnung	HH- Vermerk	2015 EUR	2014 EUR	2013 EUR	2012 EUR	Stelle
1	2	3	4	5	6	7	8
	Ausgaben Abschnitt 86		332.700	336.200	329.900	356.893	
	Einnahmen Abschnitt 86		88.600	88.600	133.200	93.649	
	Zuschussbedarf		244.100	247.600	196.700	263.244	
	Überschuss		0	0	0	0	

Verwaltungshaushalt 2014 / 2015

Einzelplan 8

Wirtschaftliche Unternehmen,
Allg. Grund- u. Sondervermögen
Wohngebäude - Allgemein -

Unterabschnitt 8801

8801

Haushaltsstelle			Haushaltsansatz			Rechnungs- ergebnis	Bew.
Nr.	Bezeichnung	HH- Vermerk	2015 EUR	2014 EUR	2013 EUR	2012 EUR	Stelle
1	2	3	4	5	6	7	8
1.8801	Einnahmen						
141000	Miete, Pacht aus beb. Grundstücken		0	0	14.000	13.385	030
	Einnahmen Unterabschnitt 8801		0	0	14.000	13.385	
1.8801	Ausgaben						
400000	Personalausgaben	SN	6.400	6.300	6.300	5.869	
500000	Unterhalt. d. Grundstücke u. baul. Anlage	HD	1.000	1.000	1.000	201	030
525000	Unterhaltung von Einrichtungen		0	0	0	39	030
540000	Bewirtschaftungskosten	HD	600	600	3.500	3.597	030
679000	Allg. Verw. beiträge, Kostenersätze	HD	0	0	17.600	18.252	030
679100	Kraftfahrzeug-Zentralverrechnung	HD	400	400	400	17	030
679300	Arbeitsleistungen des Bauhofes	HD	2.500	2.500	2.500	1.152	030
	Ausgaben Unterabschnitt 8801		10.900	10.800	31.300	29.127	
	Einnahmen Unterabschnitt 8801		0	0	14.000	13.385	
	Zuschussbedarf		10.900	10.800	17.300	15.742	
	Überschuss		0	0	0	0	

Verwaltungshaushalt 2014 / 2015

Einzelplan 8

Wirtschaftliche Unternehmen,
Allg. Grund- u. Sondervermögen
Unbebaute Grundstücke

Unterabschnitt 8803

8803

Haushaltsstelle			Haushaltsansatz			Rechnungs- ergebnis	Bew.
Nr.	Bezeichnung	HH- Vermerk	2015 EUR	2014 EUR	2013 EUR	2012 EUR	Stelle
1	2	3	4	5	6	7	8
1.8803	Einnahmen						
142000	Miete, Pacht aus unbeb. Grundstücken		13.000	13.000	14.700	12.891	030
	Einnahmen Unterabschnitt 8803		13.000	13.000	14.700	12.891	
1.8803	Ausgaben						
510000	Unterhalt. d. sonst. unbewegl. Vermögens		5.000	5.000	5.000	4.602	030
540000	Bewirtschaftungskosten (Grundsteuer)	HD	600	600	600	588	030
679000	Innere Verrechnungen	HD	17.900	17.900	16.700	17.202	030
679100	Kraftfahrzeug-Zentralverrechnung	HD	4.000	4.000	4.000	2.716	030
679200	Arbeitsleistungen des Forstbetriebes	HD	6.000	6.000	3.000	17.173	030
679300	Arbeitsleistungen des Bauhofes	HD	11.000	11.000	13.900	10.674	030
681000	Abschreibungen Grundstücke	HD	1.800	1.800	0	875	030
685000	Verzinsung des Anlagekapitals	HD	500	600	0	0	030
	Ausgaben Unterabschnitt 8803		46.800	46.900	43.200	53.830	
	Einnahmen Unterabschnitt 8803		13.000	13.000	14.700	12.891	
	Zuschussbedarf		33.800	33.900	28.500	40.939	
	Überschuss		0	0	0	0	
	Ausgaben Abschnitt 88		57.700	57.700	74.500	82.957	
	Einnahmen Abschnitt 88		13.000	13.000	28.700	26.276	
	Zuschussbedarf		44.700	44.700	45.800	56.680	
	Überschuss		0	0	0	0	

Verwaltungshaushalt 2014 / 2015

Einzelplan 8

Wirtschaftliche Unternehmen,
Allg. Grund- u. Sondervermögen
Diakon Albert Bieser Stiftung

Unterabschnitt 8900

8900

Haushaltsstelle			Haushaltsansatz			Rechnungs- ergebnis	Bew.
Nr.	Bezeichnung	HH- Vermerk	2015 EUR	2014 EUR	2013 EUR	2012 EUR	Stelle
1	2	3	4	5	6	7	8
1.8900	Einnahmen						
141000	Miete, Pacht aus beb. Grundstücken		11.000	11.000	0	0	030
177000	Zuschüsse für lfd. Zwecke (Spenden)		25.000	25.000	30.000	69.140	030
205000	Zinseinnahmen von der Sparkasse		2.100	2.100	2.100	3.059	030
281000	Entnahmen aus Sonderrücklagen		0	0	0	70.000	030
	Einnahmen Unterabschnitt 8900		38.100	38.100	32.100	142.199	
1.8900	Ausgaben						
500000	Gebäudeunterhaltung		500	500	500	0	030
510000	Unterhaltung des unbeweglichen Vermögens		500	500	500	0	030
540000	Bewirtschaftungskosten		3.000	3.000	0	372	030
658000	Sonst. Geschäftsausg. Kto.-geb.Stiftung		100	100	100	39	030
700000	Zuschuss Renovierung Stadtpfarrkirche		0	0	0	70.000	030
861000	Zuführung zu Sonderrücklagen (über Vmh)		34.000	34.000	31.000	71.788	030
	Ausgaben Unterabschnitt 8900		38.100	38.100	32.100	142.199	
	Einnahmen Unterabschnitt 8900		38.100	38.100	32.100	142.199	
	Zuschussbedarf		0	0	0	0	
	Überschuss		0	0	0	0	
	Ausgaben Abschnitt 89		38.100	38.100	32.100	142.199	
	Einnahmen Abschnitt 89		38.100	38.100	32.100	142.199	
	Zuschussbedarf		0	0	0	0	
	Überschuss		0	0	0	0	
	Ausgaben Einzelplan 8		1.698.300	1.712.400	1.810.000	2.040.942	
	Einnahmen Einzelplan 8		1.457.100	1.470.200	1.467.300	1.780.912	
	Zuschussbedarf		241.200	242.200	342.700	260.030	
	Überschuss		0	0	0	0	

Verwaltungshaushalt 2014 / 2015

Einzelplan 9
 Unterabschnitt 9000

Allgemeine
 Finanzwirtschaft
 Steuern, Allg.Zuweisungen
 und Allg.Umlagen

9000

Haushaltsstelle			Haushaltsansatz			Rechnungs- ergebnis	Bew.
Nr.	Bezeichnung	HH- Vermerk	2015 EUR	2014 EUR	2013 EUR	2012 EUR	Stelle
1	2	3	4	5	6	7	8
1.9000	Einnahmen						
000100	Grundsteuer A		61.000	61.000	56.000	58.243	030
001000	Grundsteuer B		475.000	475.000	440.000	468.473	030
003000	Gewerbsteuer		2.300.000	2.300.000	2.000.000	2.912.925	030
010000	Gemeindeanteil an der Einkommensteuer		2.070.900	1.968.700	1.696.500	1.755.324	030
012000	Gemeindeanteil an der Umsatzsteuer		245.300	238.500	232.200	224.844	030
020000	Vergnügungssteuer		4.000	4.000	4.000	4.980	030
022000	Hundesteuer		10.000	10.000	10.000	10.663	030
032000	Sonst.steuerähn. Einn.-Jagd-pacht-		800	800	600	763	030
041000	Schlüsselzuweisungen vom Land		1.148.700	805.400	1.103.600	1.132.577	030
041100	Komm.Investitionszuschüsse		291.700	292.900	284.900	288.360	030
091000	Leist. n. d. Familienlastenausgleich		169.200	164.300	160.900	157.281	030
	Einnahmen Unterabschnitt 9000		6.776.600	6.320.600	5.988.700	7.014.433	
1.9000	Ausgaben						
810000	Gewerbsteuerumlage		466.800	466.800	405.900	591.232	030
831000	Umlagen an Land (Finanzausgleich)		1.166.900	1.253.500	927.600	687.788	030
832000	Umlagen an Gemeinden -GV- (Kreisumlage)		1.490.700	1.622.300	1.300.200	971.807	030
833000	Allgem. Umlagen an Zweckverbände u.dgl.		109.700	109.700	101.000	90.801	030
833100	Zinsumlagen an den GVV. Ob. Renchtal		9.000	9.900	3.800	4.677	030
	Ausgaben Unterabschnitt 9000		3.243.100	3.462.200	2.738.500	2.346.304	
	Einnahmen Unterabschnitt 9000		6.776.600	6.320.600	5.988.700	7.014.433	
	Zuschussbedarf		0	0	0	0	
	Überschuss		3.533.500	2.858.400	3.250.200	4.668.129	
	Ausgaben Abschnitt 90		3.243.100	3.462.200	2.738.500	2.346.304	
	Einnahmen Abschnitt 90		6.776.600	6.320.600	5.988.700	7.014.433	
	Zuschussbedarf		0	0	0	0	
	Überschuss		3.533.500	2.858.400	3.250.200	4.668.129	

Verwaltungshaushalt 2014 / 2015

Einzelplan 9 Allgemeine
 Unterabschnitt 9100 Finanzwirtschaft
 Sonstige allgemeine Finanzwirtschaft

9100

Haushaltsstelle			Haushaltsansatz			Rechnungs- ergebnis	Bew.
Nr.	Bezeichnung	HH- Vermerk	2015 EUR	2014 EUR	2013 EUR	2012 EUR	Stelle
1	2	3	4	5	6	7	8
1.9100	Einnahmen						
204000	Zinseinnahmen sonst. öffentl. Bereich		1.000	1.000	1.000	0	030
205000	Zinseinnahmen von der Sparkasse		300	300	300	5.130	030
206000	Zinseinnahmen von der Volksbank		500	500	500	794	030
210000	Gewinnanteil wirtsch. Unternehmen Anteil.		0	0	0	74	030
271000	Afa für Grundstücke, grundstgl.Rechte		561.100	569.600	548.300	570.316	030
271100	Afa für Grundstücke, GVV		63.900	68.000	63.900	66.726	030
271200	Afa f. Grundstücke Vw-Einrichtungen u.a		51.800	31.800	31.800	31.137	030
272000	Abschreibungen für bewegliche Sachen		55.200	62.000	63.500	75.251	030
272100	Abschreibung bew. Sachen GVV		1.900	900	1.900	2.181	030
272200	Afa f. bew. Sachen Vw-Einrichtungen u.a		66.400	71.300	60.500	70.330	030
275000	Verzinsung des Anlagekapitals		219.800	234.600	248.000	242.178	030
275100	Verzinsung Anlagekapital GVV		25.200	25.200	31.600	25.143	030
275200	Verzinsung des Ak Vw-Einrichtungen u.a		56.600	59.700	24.100	24.723	030
	Einnahmen Unterabschnitt 9100		1.103.700	1.124.900	1.075.400	1.113.982	
1.9100	Ausgaben						
686000	Auflösung v. Beiträgen u. ähnl. Entgelten	HD	76.900	76.900	65.100	73.198	030
686100	Auflösung Ertragszuschüsse GVV	HD	1.400	1.400	3.900	1.362	030
687000	Auflösung von Zuweisungen und Zuschüssen	HD	212.100	192.300	189.700	199.366	030
687100	Auflösung von Zuweisungen GVV	HD	67.600	67.600	61.800	67.544	030
805000	Zinsen für äußere Kassenkredite	GD	4.500	4.500	4.500	3.490	030
808000	Zinsen für Kredite vom Kreditmarkt	GD	132.800	140.000	205.900	129.312	030
860000	Allgemeine Zuführung zum Vermögenshaush.		556.700	3.300	546.600	2.235.374	030
	Ausgaben Unterabschnitt 9100		1.052.000	486.000	1.077.500	2.709.646	
	Einnahmen Unterabschnitt 9100		1.103.700	1.124.900	1.075.400	1.113.982	
	Zuschussbedarf		0	0	2.100	1.595.664	
	Überschuss		51.700	638.900	0	0	
	Ausgaben Abschnitt 91		1.052.000	486.000	1.077.500	2.709.646	
	Einnahmen Abschnitt 91		1.103.700	1.124.900	1.075.400	1.113.982	
	Zuschussbedarf		0	0	2.100	1.595.664	
	Überschuss		51.700	638.900	0	0	
	Ausgaben Einzelplan 9		4.295.100	3.948.200	3.816.000	5.055.951	
	Einnahmen Einzelplan 9		7.880.300	7.445.500	7.064.100	8.128.416	
	Zuschussbedarf		0	0	0	0	
	Überschuss		3.585.200	3.497.300	3.248.100	3.072.465	
	Ausgaben Gesamthaushalt		12.484.800	11.999.200	11.496.900	13.130.615	
	Einnahmen Gesamthaushalt		12.484.800	11.999.200	11.496.900	13.130.615	
	Zuschussbedarf		0	0	0	0	
	Überschuss		0	0	0	0	

Vermögenshaushalt

Vermögenshaushalt

Haushaltsstelle	Maßnahme	2014		2015	
		Einnahmen	Ausgaben	Einnahmen	Ausgaben
2.0000.935000	Tische Sitzungszimmer		15.000 €		
2.0200.935000	Büromöbel Rathaus, Kauf Stadtmobil (3.900 Euro)		150.000 €		3.900 €
2.0600.935000	Software-Lizenzen Mc-Afee (25 Stück)				2.000 €
2.1310.935000	Die Entscheidung der Priorität der sonst. Anschaffungen liegt beim Gesamtkommandanten (10.000 Euro pauschal je Jahr)		10.000 €		10.000 €
2.1310.935000	2015: Kauf Mannschaftstransportfahrzeug			12.000 €	53.000 €
2.2150.935000	pauschaler Betrag von 10.000 Euro je Jahr. Priorität entscheidet Rektor Eigentumsschränke (Schrank mit einem Fach für jeden Schüler), Schülertische und -stühle, Telefonanlage (8.000 €), TÜV Sportgeräte (10.000 €)		10.000 €		10.000 €
2.2150.935000	Maschinen-, Werkzeugbedarf (Heckenschere etc.)		3.000 €		
2.4600.935000	Laptop		800 €		
2.4640.935000	Möbliering Besprechungsraum (5.000)				5.000 €
2.4640.940000	Erneuerung der Deckenbeleuchtung (16.000 €), Akustikdecke UG (2.200 €)		18.200 €		
2.4640.950000	Umgestaltung Außenspielbereich für Kinder U 3 (5.000 €), Zaun (2.400 €),		7.400 €		
2.5710.935000	2014: Mülleimer/Bänke (4.000 €), Telefonanlage (3.800 €) 2015: Mülleimer/Bänke (4.000 €), AS-Mäher (2.400 €), Motorsense (1.100 €), Heckenschere (800 €)		7.800 €		8.300 €
2.5900.935000	2015: Sitzbänke Ufergehweg (2 Stück à 700 €)				1.400 €
2.6150.987000	Rathausumbau	660.000 €	1.240.000 €		
2.6150.987000	Rathausumfeld			300.000 €	650.000 €
2.6150.987000	Schaffung von Parkplätzen am Stadtpark	48.000 €	100.000 €		
2.6150.987000	Neugestaltung Straßenraum			116.000 €	200.000 €
2.6150.987000	Maßnahmen - Stadtkernsanierung	15.000 €	25.000 €	60.000 €	100.000 €
2.6300.950206	Gehweg Höhe Allerheiligenstr. 3 - Ortsausfahrt Oppenau Richtung Liezbach		10.000 €		
2.6300.950211	Planung und Konzeption eines Radweges				
2.6300.950221	Aufweitung Oppenauer Stadttor				56.000 €
2.6300.950000	Ausbau Straßburgerstr., (BA II a und II b)	224.000 €	742.000 €		
2.6300.950000	Ufermauer entlang des Liezbachs (ist bei Gesamtkosten Straßburger Str. enthalten)				
2.6700.960000	Straßenbeleuchtung	13.000 €	60.000 €		
2.6700.960006	Straßenlampe Einmündung Galgenmatten/B28		2.000 €		
2.7010.330000	Rückflüsse von Kapitaleinlagen (GVV)	27.800 €		27.800 €	
2.7010.930000	2014: Umlage GVV Tilgung (29.200 Euro) Herstell.kosten GVV (2.900 Euro) 2015: Umlage GVV Tilgung (23.100 Euro) Herstell.kosten GVV (2.900 Euro)		32.100 €		26.000 €
2.7050.330000	Rückflüsse von Kapitaleinlagen (GVV)	12.100 €		12.100 €	
2.7050.956003	Kanalerneuerungen		150.000 €		150.000 €
	Anschlüsse Abwasserbeseitigungskonzept			12.500 € 2.100 € 30.000 €	100.000 €
2.7670.932000	Kauf Bürgerhaus -Anton-André-Weg 8 - 2. Rate 2014		125.000 €		
2.7700.935000	2014: Rasenmäher für Golfplatz (800 €), Aufsatzstreuer Ladog (16.000 €), Schneepflug für Unimog (13.000 €)		29.800 €		
2.7710.935000	2014: Mobile Tankanlage (800 €), Hochhubwagen (1.200 €), autom. Schlauchaufroller (900 €) 2015: KFZ-Gitterplatten f. weiche Untergründe (3.000 €), Stromverteilerkasten (2.500 €)		2.900 €		5.500 €
2.8400.935000	Mikrofone		2.000 €		2.000 €
2.8600.935000	2014: Weihnachtsbeleuchtung, (5.000 €) 2015: Sitzbänke Stadtpark (3 St. à 700 €)		5.000 €		2.100 €
2.8802.932000	Kauf des Geländes "Rußhütte" - 2. Rate, Verkauf Grundstück Mengelsmatt	140.000 €	178.000 €		
2.8900.911000	Albert-Bieser-Stiftung - Zuführung an Sonderrücklage	34.000 €	34.000 €	34.000 €	34.000 €
2.9100.300000	Zuführung vom Verwaltungshaushalt	3.300 €		556.700 €	
2.9100.310000	Entnahme aus der Rücklage	800.000 €			
2.9100.377100	Kreditaufnahme	1.159.800 €		421.600 €	
2.9100.910000	Zuführung zur Allgemeinen Rücklage				
2.9100.977100	Tilgung von Krediten (ohne Umschuldungen) einschl. Kreditermächtigungen		177.000 €		165.600 €
2.9100.977200	Tilgung von Krediten für Umschuldungen	0 €	0 €	0 €	0 €
	SUMME - VERMÖGENSHAUSHALT	3.137.000 €	3.137.000 €	1.584.800 €	1.584.800 €

Vermögenshaushalt 2014 / 2015

Einzelplan 0 Allgemeine Verwaltung

Unterabschnitt 0000 Gemeindeorgane

0000

Haushaltsstelle			Haushaltsansatz				Ergebnis	Invest./Invest.förderung		Bew. Stelle
Nr.	Bezeichnung	HH-Vermerk	2015 EUR	2014 EUR	2014/2015 VE EUR	2013 EUR	2012 EUR	Gesamt- einnahmen/ -ausgaben EUR	Bisher bereitg.bis inkl.2013 EUR	
1	2	3	4	5	6	7	8	9	10	11
2.0000	001 Gemeindeorgane									
935000	Erwerb von bewegl. Sachen d. Anlageverm.		0	15.000	0	0	0			030
	Ausgaben Maßnahme 001		0	15.000	0	0	0	0	0	
	<u>Erläuterungen:</u>									
935000	Tische Sitzungszimmer			15.000						
	Ausgaben Abschnitt 00		0	15.000	0	0	0	0	0	
	Einnahmen Abschnitt 00		0	0		0	0	0	0	
	Zuschussbedarf		0	15.000		0	0	0	0	
	Überschuss		0	0		0	0	0	0	

Vermögenshaushalt 2014 / 2015

Einzelplan 0 Allgemeine Verwaltung

Unterabschnitt 0200 Hauptverwaltung Stadt

0200

Haushaltsstelle			Haushaltsansatz				Ergebnis	Invest./Invest.förderung		Bew. Stelle
Nr.	Bezeichnung	HH-Vermerk	2015 EUR	2014 EUR	2014/2015 VE EUR	2013 EUR	2012 EUR	Gesamt- einnahmen/ -ausgaben EUR	Bisher bereitg.bis inkl.2013 EUR	
1	2	3	4	5	6	7	8	9	10	11
2.0200	001 Hauptverwaltung									
935000	Erwerb von bewegl. Sachen d. Anlageverm.		3.900	150.000	0	0	0			030
940000	Um- u. Erweiterungsbauten		0	0	0	0	0	1.360	1.360	030
	Ausgaben Maßnahme 001		3.900	150.000	0	0	0	1.360	1.360	
	Zuschussbedarf		3.900	150.000		0	0	1.360	1.360	
	Überschuss		0	0		0	0	0	0	
	<u>Erläuterungen:</u>									
935000	Büromöbel			150.000						
935000	Kauf Stadtmobil		3.900							

Vermögenshaushalt 2014 / 2015

Einzelplan 0 Allgemeine Verwaltung

Unterabschnitt 0220 Personalamt

0220

Haushaltsstelle			Haushaltsansatz				Ergebnis	Invest./Invest.förderung		Bew. Stelle
Nr.	Bezeichnung	HH-Vermerk	2015 EUR	2014 EUR	2014/2015 VE EUR	2013 EUR	2012 EUR	Gesamt- einnahmen/ -ausgaben EUR	Bisher bereitg.bis inkl.2013 EUR	
1	2	3	4	5	6	7	8	9	10	11
2.0220 935000	001 Personalamt Erwerb von bewegl. Sachen d. Anlageverm.		0	0	0	0	678			030
	Ausgaben Maßnahme 001		0	0	0	0	678	0	0	
	Ausgaben Abschnitt 02		3.900	150.000	0	0	678	1.360	1.360	
	Einnahmen Abschnitt 02		0	0		0	0	0	0	
	Zuschussbedarf		3.900	150.000		0	678	1.360	1.360	
	Überschuss		0	0		0	0	0	0	

Vermögenshaushalt 2014 / 2015

Einzelplan 0 Allgemeine Verwaltung

Unterabschnitt 0300 Finanzverwaltung

0300

Haushaltsstelle			Haushaltsansatz				Ergebnis	Invest./Invest.förderung		Bew. Stelle
Nr.	Bezeichnung	HH-Vermerk	2015 EUR	2014 EUR	2014/2015 VE EUR	2013 EUR	2012 EUR	Gesamt- einnahmen/ -ausgaben EUR	Bisher bereitg.bis inkl.2013 EUR	
1	2	3	4	5	6	7	8	9	10	11
2.0300	001 Finanzverwaltung									
935000	Erwerb von bewegl. Sachen d. Anlageverm.		0	0	0	0	678			030
	Ausgaben Maßnahme 001		0	0	0	0	678	0	0	

Vermögenshaushalt 2014 / 2015

Einzelplan 0 Allgemeine Verwaltung

Unterabschnitt 0301 Stadtkasse

0301

Haushaltsstelle			Haushaltsansatz				Ergebnis	Invest./Invest.förderung		Bew. Stelle
Nr.	Bezeichnung	HH- Vermerk	2015 EUR	2014 EUR	2014/2015 VE EUR	2013 EUR	2012 EUR	Gesamt- einnahmen/ -ausgaben EUR	Bisher bereitg.bis inkl.2013 EUR	
1	2	3	4	5	6	7	8	9	10	11
2.0301 935000	001 Stadtkasse Erwerb von bewegl. Sachen d. Anlageverm.		0	0	0	0	1.339			030
	Ausgaben Maßnahme 001		0	0	0	0	1.339	0	0	
	Ausgaben Abschnitt 03		0	0	0	0	2.017	0	0	
	Einnahmen Abschnitt 03		0	0		0	0	0	0	
	Zuschussbedarf Überschuss		0 0	0 0		0 0	2.017 0	0 0	0 0	

Vermögenshaushalt 2014 / 2015

Einzelplan 0 Allgemeine Verwaltung

Unterabschnitt 0600 Elektr. Datenverarbeitungsstelle

0600

Haushaltsstelle			Haushaltsansatz				Ergebnis	Invest./Invest.förderung		Bew. Stelle
Nr.	Bezeichnung	HH-Vermerk	2015 EUR	2014 EUR	2014/2015 VE EUR	2013 EUR	2012 EUR	Gesamt- einnahmen/ -ausgaben EUR	Bisher bereitg.bis inkl.2013 EUR	
1	2	3	4	5	6	7	8	9	10	11
2.0600	001 Elektr. Datenverarbeitungsstelle									
935000	Erwerb von bewegl. Sachen d. Anlageverm.		2.000	0	0	0	12.155			030
	Ausgaben Maßnahme 001		2.000	0	0	0	12.155	0	0	
	Zuschussbedarf		2.000	0		0	12.155	0	0	
	Überschuss		0	0		0	0	0	0	
	<u>Erläuterungen:</u>									
935000	Software-Lizenzen Office, Mc-Afee, Windows		2.000							
	Ausgaben Abschnitt 06		2.000	0	0	0	12.155	0	0	
	Einnahmen Abschnitt 06		0	0		0	0	0	0	
	Zuschussbedarf		2.000	0		0	12.155	0	0	
	Überschuss		0	0		0	0	0	0	
	Ausgaben Einzelplan 0		5.900	165.000	0	0	14.850	1.360	1.360	
	Einnahmen Einzelplan 0		0	0		0	0	0	0	
	Zuschussbedarf		5.900	165.000		0	14.850	1.360	1.360	
	Überschuss		0	0		0	0	0	0	

Vermögenshaushalt 2014 / 2015

Einzelplan 1

Öffentliche Sicherheit
und Ordnung

Unterabschnitt 1100

Ordnungs- und Meldeamt

1100

Haushaltsstelle			Haushaltsansatz				Ergebnis	Invest./Invest.förderung		Bew. Stelle	
Nr.	Bezeichnung	HH- Vermerk	2015 EUR	2014 EUR	2014/2015 VE EUR	2013 EUR	2012 EUR	Gesamt- einnahmen/ -ausgaben EUR	Bisher bereitg.bis inkl.2013 EUR		
1	2	3	4	5	6	7	8	9	10	11	
2.1100	001 Arbeitsplatzausstattung EMA										
364000	Zuw. u. Zuschüsse vom sonst. öff. Bereich		0	0			0	0	1.611	1.611	030
	Einnahmen Maßnahme 001		0	0			0	0	1.611	1.611	
935000	Erwerb von bewegl. Sachen d. Anlageverm.		0	0	0	0	0	751			030
	Ausgaben Maßnahme 001		0	0	0	0	0	751	0	0	
	Zuschussbedarf		0	0			0	751	0	0	
	Überschuss		0	0			0	0	1.611	1.611	
	Ausgaben Abschnitt 11		0	0	0	0	0	751	0	0	
	Einnahmen Abschnitt 11		0	0			0	0	1.611	1.611	
	Zuschussbedarf		0	0			0	751	0	0	
	Überschuss		0	0			0	0	1.611	1.611	

Vermögenshaushalt 2014 / 2015

Einzelplan 1

Öffentliche Sicherheit
und Ordnung

Unterabschnitt 1310

Freiwillige Feuerwehr Oppenau

1310

Haushaltsstelle			Haushaltsansatz				Ergebnis	Invest./Invest.förderung		Bew. Stelle
Nr.	Bezeichnung	HH- Vermerk	2015 EUR	2014 EUR	2014/2015 VE EUR	2013 EUR	2012 EUR	Gesamt- einnahmen/ -ausgaben EUR	Bisher bereitg.bis inkl.2013 EUR	
1	2	3	4	5	6	7	8	9	10	11
2.1310	001 Freiwillige Feuerwehr Oppenau									
361000	Zuw. u. Zuschüsse v. Land Z-feu		12.000	0		8.400	0	20.400	8.400	030
368000	Zuweisungen u. Zuschüsse v. übrigen Bereich		0	0		0	0	1.000	1.000	030
	Einnahmen Maßnahme 001		12.000	0		8.400	0	21.400	9.400	
935000	Erwerb von bewegl. Sachen d. Anlageverm.	HD	63.000	10.000	0	50.000	9.400			030
940000	Neubau eines Löschwasserbehälters		0	0	0	0	0	3.506	3.506	030
	Ausgaben Maßnahme 001		63.000	10.000	0	50.000	9.400	3.506	3.506	
	Zuschussbedarf		51.000	10.000		41.600	9.400	0	0	
	Überschuss		0	0		0	0	17.894	5.894	
	<u>Erläuterungen:</u>									
	Die Entscheidung der Priorität der sonstigen Anschaffungen liegt beim Gesamtkommandanten. (10.000 Euro pauschal je Jahr)									
361000	Zuschüsse MTW		12.000							
935000	Ersatzbeschaffung MTW		53.000							

Vermögenshaushalt 2014 / 2015

Einzelplan 1

Öffentliche Sicherheit
und Ordnung

Unterabschnitt 1311

Freiwillige Feuerwehr, Abteilung Ibach

1311

Haushaltsstelle			Haushaltsansatz				Ergebnis	Invest./Invest.förderung		Bew. Stelle	
Nr.	Bezeichnung	HH- Vermerk	2015 EUR	2014 EUR	2014/2015 VE EUR	2013 EUR	2012 EUR	Gesamt- einnahmen/ -ausgaben EUR	Bisher bereitg.bis inkl.2013 EUR		
1	2	3	4	5	6	7	8	9	10	11	
2.1311	001 Freiwillige Feuerwehr, Abteilung Ibach										
368000	Zuw. u. Zuschüsse vom übrigen Bereich		0	0			0	0	5.500	5.500	030
	Einnahmen Maßnahme 001		0	0			0	0	5.500	5.500	
987000	Zuw. u. Zuschüsse Löschwassertank		0	0	0		0	0	1.647	1.647	030
	Ausgaben Maßnahme 001		0	0	0		0	0	1.647	1.647	
	Zuschussbedarf		0	0			0	0	0	0	
	Überschuss		0	0			0	0	3.853	3.853	

Vermögenshaushalt 2014 / 2015

Einzelplan 1

Öffentliche Sicherheit
und Ordnung

Unterabschnitt 1312

Freiwillige Feuerwehr, Abteilung Lierbach

1312

Haushaltsstelle			Haushaltsansatz				Ergebnis	Invest./Invest.förderung		Bew. Stelle
Nr.	Bezeichnung	HH- Vermerk	2015 EUR	2014 EUR	2014/2015 VE EUR	2013 EUR	2012 EUR	Gesamt- einnahmen/ -ausgaben EUR	Bisher bereitg.bis inkl.2013 EUR	
1	2	3	4	5	6	7	8	9	10	11
2.1312	001 Freiwillige Feuerwehr, Abteilung Lierbach									
345000	Veräußerung von bewegl. Sachen		0	0		0	0	350	350	030
	Einnahmen Maßnahme 001		0	0		0	0	350	350	
935000	Erwerb v. beweglichen Sachen d. Anlageverm.	HD	0	0	0	0	587			030
	Ausgaben Maßnahme 001		0	0	0	0	587	0	0	
	Zuschussbedarf		0	0		0	587	0	0	
	Überschuss		0	0		0	0	350	350	

Vermögenshaushalt 2014 / 2015

Einzelplan 1

Öffentliche Sicherheit
und Ordnung

Unterabschnitt 1313

Freiwillige Feuerwehr, Abteilung Maisach

1313

Haushaltsstelle			Haushaltsansatz				Ergebnis	Invest./Invest.förderung		Bew. Stelle
Nr.	Bezeichnung	HH- Vermerk	2015 EUR	2014 EUR	2014/2015 VE EUR	2013 EUR	2012 EUR	Gesamt- einnahmen/ -ausgaben EUR	Bisher bereitg.bis inkl.2013 EUR	
1	2	3	4	5	6	7	8	9	10	11
2.1313	001 Freiwillige Feuerwehr, Abteilung Maisach									
345000	Veräußerung von bewegl. Sachen		0	0		0	0	500	500	030
368000	Zuw. u. Zuschüsse vom übrigen Bereich		0	0		0	0	300	300	030
	Einnahmen Maßnahme 001		0	0		0	0	800	800	
	Zuschussbedarf		0	0		0	0	0	0	
	Überschuss		0	0		0	0	800	800	

Vermögenshaushalt 2014 / 2015

Einzelplan 1

Öffentliche Sicherheit
und Ordnung

Unterabschnitt 1314

Freiwillige Feuerwehr, Abteilung Ramsbach

1314

Haushaltsstelle			Haushaltsansatz				Ergebnis	Invest./Invest.förderung		Bew. Stelle
Nr.	Bezeichnung	HH- Vermerk	2015 EUR	2014 EUR	2014/2015 VE EUR	2013 EUR	2012 EUR	Gesamt- einnahmen/ -ausgaben EUR	Bisher bereitg.bis inkl.2013 EUR	
1	2	3	4	5	6	7	8	9	10	11
2.1314	001 Freiwillige Feuerwehr, Abteilung Ramsbach									
345000	Veräußerung von bewegl. Sachen		0	0		0	3.000	3.000	3.000	030
361000	Zuweisungen und Zuschüsse vom Land		0	0		0	27.000	27.000	27.000	030
	Einnahmen Maßnahme 001		0	0		0	30.000	30.000	30.000	
935000	Erwerb v. beweglichen Sachen d. Anlageverm.	HD	0	0	0	0	20.759			030
940000	Erweiterungs-, Neu-, Um- und Ausbauten		0	0	0	0	0	15.080	15.080	030
987000	Zuw. u. Zuschüsse an private Unternehmen		0	0	0	0	0	2.000	2.000	030
	Ausgaben Maßnahme 001		0	0	0	0	20.759	17.080	17.080	
	Zuschussbedarf		0	0		0	0	0	0	
	Überschuss		0	0		0	9.241	12.920	12.920	
	Ausgaben Abschnitt 13		63.000	10.000	0	50.000	30.745	22.232	22.232	
	Einnahmen Abschnitt 13		12.000	0		8.400	30.000	58.050	46.050	
	Zuschussbedarf		51.000	10.000		41.600	745	0	0	
	Überschuss		0	0		0	0	35.818	23.818	
	Ausgaben Einzelplan 1		63.000	10.000	0	50.000	31.496	22.232	22.232	
	Einnahmen Einzelplan 1		12.000	0		8.400	30.000	59.661	47.661	
	Zuschussbedarf		51.000	10.000		41.600	1.496	0	0	
	Überschuss		0	0		0	0	37.428	25.428	

Einzelplan 2 Schulen

Unterabschnitt 2150 Grund- und Werkrealschule Oppenau

2150

Haushaltsstelle			Haushaltsansatz				Ergebnis	Invest./Invest.förderung		Bew. Stelle	
Nr.	Bezeichnung	HH-Vermerk	2015 EUR	2014 EUR	2014/2015 VE EUR	2013 EUR	2012 EUR	Gesamt- einnahmen/ -ausgaben EUR	Bisher bereitg.bis inkl.2013 EUR		
1	2	3	4	5	6	7	8	9	10	11	
2.2150	001 Grund- und Werkrealschule Oppenau										
347000	Rückz. überzahlter Bauausgaben		0	0			0	3.350	3.350	3.350	030
361000	Zuweisungen und Zuschüsse vom Land		0	0			0	150.000	150.000	150.000	030
361100	Zuweisungen aus dem Ausgleichstock		0	0			0	20.000	80.000	80.000	030
	Einnahmen Maßnahme 001		0	0			0	23.350	233.350	233.350	
935000	Erwerb v. beweglichen Sachen d. Anlageverm.		10.000	13.000	0	10.000	16.903				030
940000	Hochbau		0	0	0	15.000	0				030
	Ausgaben Maßnahme 001		10.000	13.000	0	25.000	16.903	0	0	0	
	Zuschussbedarf		10.000	13.000		25.000	0	0	0	0	
	Überschuss		0	0		0	6.447	233.350	233.350		
	<u>Erläuterungen:</u>										
935000	Maschinen-, Werkzeugbedarf (Heckenschere etc.)			3.000							
935000	Eigentumsschränke										
935000	Schülertische und -stühle										
935000	Telefonanlage										
935000	TUV Sportgeräte										
	Die Entscheidung der Priorität liegt beim Rektor (pauschaler Betrag von 10.000 Euro je Jahr). Die Beschaffungen sind im Vorfeld mit der Stadtverwaltung abzustimmen.										
	Ausgaben Abschnitt 21		10.000	13.000	0	25.000	16.903	0	0	0	
	Einnahmen Abschnitt 21		0	0		0	23.350	233.350	233.350		
	Zuschussbedarf		10.000	13.000		25.000	0	0	0	0	
	Überschuss		0	0		0	6.447	233.350	233.350		
	Ausgaben Einzelplan 2		10.000	13.000	0	25.000	16.903	0	0	0	
	Einnahmen Einzelplan 2		0	0		0	23.350	233.350	233.350		
	Zuschussbedarf		10.000	13.000		25.000	0	0	0	0	
	Überschuss		0	0		0	6.447	233.350	233.350		

Vermögenshaushalt 2014 / 2015

Einzelplan 3

Wissenschaft, Forschung,
Kulturpflege
Allg. Förderung von Religionsgemeinschaften

Unterabschnitt 3700

3700

Haushaltsstelle			Haushaltsansatz				Ergebnis	Invest./Invest.förderung		Bew. Stelle
Nr.	Bezeichnung	HH- Vermerk	2015 EUR	2014 EUR	2014/2015 VE EUR	2013 EUR	2012 EUR	Gesamt- einnahmen/ -ausgaben EUR	Bisher bereitg.bis inkl.2013 EUR	
1	2	3	4	5	6	7	8	9	10	11
2.3700	001 All. Förderung von Religionsgemeinschaften u. A.									
368000	Zuw. u. Zuschüsse vom übrigen Bereich		0	0		0	130.000	130.000	130.000	030
	Einnahmen Maßnahme 001		0	0		0	130.000	130.000	130.000	
987000	Investitionszuschuss an kath. Pfarrei Oppenau		0	0	0	0	260.000			030
	Ausgaben Maßnahme 001		0	0	0	0	260.000	0	0	
	Zuschussbedarf		0	0		0	130.000	0	0	
	Überschuss		0	0		0	0	130.000	130.000	
	Ausgaben Abschnitt 37		0	0	0	0	260.000	0	0	
	Einnahmen Abschnitt 37		0	0		0	130.000	130.000	130.000	
	Zuschussbedarf		0	0		0	130.000	0	0	
	Überschuss		0	0		0	0	130.000	130.000	
	Ausgaben Einzelplan 3		0	0	0	0	260.000	0	0	
	Einnahmen Einzelplan 3		0	0		0	130.000	130.000	130.000	
	Zuschussbedarf		0	0		0	130.000	0	0	
	Überschuss		0	0		0	0	130.000	130.000	

Vermögenshaushalt 2014 / 2015

Einzelplan 4

Soziale Sicherung

Unterabschnitt 4600

Einrichtungen der Jugendhilfe

4600

Haushaltsstelle			Haushaltsansatz				Ergebnis	Invest./Invest.förderung		Bew. Stelle
Nr.	Bezeichnung	HH-Vermerk	2015 EUR	2014 EUR	2014/2015 VE EUR	2013 EUR	2012 EUR	Gesamt- einnahmen/ -ausgaben EUR	Bisher bereitg.bis inkl.2013 EUR	
1	2	3	4	5	6	7	8	9	10	11
2.4600	001 Jugendzentrum									
935000	Erwerb v. beweglichen Sachen des AV		0	800	0	0	2.231	22.686	21.886	030
	Ausgaben Maßnahme 001		0	800	0	0	2.231	22.686	21.886	
	<u>Erläuterungen:</u>									
935000	Laptop			800						

Vermögenshaushalt 2014 / 2015

Einzelplan 4

Soziale Sicherung

Unterabschnitt 4640

Städt. Kindergarten St. Christophorus
in Oppenau

4640

Haushaltsstelle			Haushaltsansatz				Ergebnis	Invest./Invest.förderung		Bew. Stelle
Nr.	Bezeichnung	HH- Vermerk	2015 EUR	2014 EUR	2014/2015 VE EUR	2013 EUR	2012 EUR	Gesamt- einnahmen/ -ausgaben EUR	Bisher bereitg.bis inkl.2013 EUR	
1	2	3	4	5	6	7	8	9	10	11
2.4640	001 Städt. Kindergarten in der Stadt Oppenau									
935000	Erwerb v. beweglichen Sachen d. Anlageverm.		5.000	0	0	4.300	2.058	15.313	10.313	030
940000	Erweiterungs-, Um-, Neu- u. Ausbauten		0	18.200	0	0	917-	117.200	99.000	030
950000	Außenanlagen		0	7.400	0	0	0	7.400	0	030
	Ausgaben Maßnahme 001		5.000	25.600	0	4.300	1.142	139.914	109.314	
	Zuschussbedarf		5.000	25.600		4.300	1.142	139.914	109.314	
	Überschuss		0	0		0	0	0	0	
	<u>Erläuterungen:</u>									
935000	Möblierung Besprechungszimmer		5.000							
940000	Erneuerung Deckenbeleuchtung Akustikdecke UG			16.000 2.200						
950000	Umgestaltung Außenbereich (U3-Kinder) Zaun			5.000 2.400						
2.4640	002 Fassadensanierung Kiga-Konjunkturprogramm									
360000	Zuweisungen und Zuschüsse vom Bund		0	0		0	0	119.285	119.285	030
	Einnahmen Maßnahme 002		0	0		0	0	119.285	119.285	
940000	Hochbau Fenster/Fassadensanierung		0	0	0	0	0	186.888	186.888	030
	Ausgaben Maßnahme 002		0	0	0	0	0	186.888	186.888	
	Zuschussbedarf		0	0		0	0	67.603	67.603	
	Überschuss		0	0		0	0	0	0	

Vermögenshaushalt 2014 / 2015

Einzelplan 4

Soziale Sicherung

Unterabschnitt 4641

Städt. Kindergarten St. Maria
in Oppenau-Ibach**4641**

Haushaltsstelle			Haushaltsansatz				Ergebnis	Invest./Invest.förderung		Bew. Stelle
Nr.	Bezeichnung	HH- Vermerk	2015 EUR	2014 EUR	2014/2015 VE EUR	2013 EUR	2012 EUR	Gesamt- einnahmen/ -ausgaben EUR	Bisher bereitg.bis inkl.2013 EUR	
1	2	3	4	5	6	7	8	9	10	11
2.4641	001 Städt. Kindergarten im Stadtteil Ibach									
935000	Erwerb v. beweglichen Sachen d. Anlageverm.		0	0	0	0	0	1.122	1.122	030
940000	Neu-, Um- und Erweiterungsbau		0	0	0	0	40.000	40.000	40.000	030
950000	Außenanlagen		0	0	0	4.700	0	4.700	4.700	030
	Ausgaben Maßnahme 001		0	0	0	4.700	40.000	45.822	45.822	

Vermögenshaushalt 2014 / 2015

Einzelplan 4

Soziale Sicherung

Unterabschnitt 4644

Städt. Kindergarten Don Bosco
in Oppenau-Ramsbach

4644

Haushaltsstelle			Haushaltsansatz				Ergebnis	Invest./Invest.förderung		Bew. Stelle
Nr.	Bezeichnung	HH- Vermerk	2015 EUR	2014 EUR	2014/2015 VE EUR	2013 EUR	2012 EUR	Gesamt- einnahmen/ -ausgaben EUR	Bisher bereitg.bis inkl.2013 EUR	
1	2	3	4	5	6	7	8	9	10	11
2.4644 935000	001 Städt. Kindergarten "Don Bosco" in Ramsbach Erwerb v. beweglichen Sachen d. Anlageverm.		0	0	0	0	0	2.376	2.376	030
	Ausgaben Maßnahme 001		0	0	0	0	0	2.376	2.376	
2.4644 940000	002 Umbau Kinderbetreuung U3 Umbau Schule Ramsbach Kinderbetreuung U3		0	0	0	0	0	100.000	100.000	030
	Ausgaben Maßnahme 002		0	0	0	0	0	100.000	100.000	
	Zuschussbedarf		0	0	0	0	0	100.000	100.000	
	Überschuss		0	0	0	0	0	0	0	
	Ausgaben Abschnitt 46		5.000	26.400	0	9.000	43.373	497.685	466.285	
	Einnahmen Abschnitt 46		0	0	0	0	0	119.285	119.285	
	Zuschussbedarf		5.000	26.400	0	9.000	43.373	378.400	347.000	
	Überschuss		0	0	0	0	0	0	0	

Vermögenshaushalt 2014 / 2015

Einzelplan 5

Gesundheit, Sport,
Erholung
Freizeitsportanlage Kleinebene

Unterabschnitt 5611

5611

Haushaltsstelle			Haushaltsansatz				Ergebnis	Invest./Invest.förderung		Bew. Stelle
Nr.	Bezeichnung	HH- Vermerk	2015 EUR	2014 EUR	2014/2015 VE EUR	2013 EUR	2012 EUR	Gesamt- einnahmen/ -ausgaben EUR	Bisher bereitg.bis inkl.2013 EUR	
1	2	3	4	5	6	7	8	9	10	11
2.5611 935000	001 Freizeitsportanlage Kleinebene Erwerb v. beweglichen Sachen des Anlagevermögen		0	0	0	0	0	530	530	030
	Ausgaben Maßnahme 001		0	0	0	0	0	530	530	

Vermögenshaushalt 2014 / 2015

Einzelplan 5
 Unterabschnitt 5620

Gesundheit, Sport,
 Erholung
 Stadien und Sportplätze

5620

Haushaltsstelle			Haushaltsansatz				Ergebnis	Invest./Invest.förderung		Bew. Stelle
Nr.	Bezeichnung	HH- Vermerk	2015 EUR	2014 EUR	2014/2015 VE EUR	2013 EUR	2012 EUR	Gesamt- einnahmen/ -ausgaben EUR	Bisher bereitg.bis inkl.2013 EUR	
1	2	3	4	5	6	7	8	9	10	11
2.5620 988000	001 Sportplätze und Stadien Zuw. u. Zuschüsse an übrige Bereiche		0	0	0	0	0	10.000	10.000	030
	Ausgaben Maßnahme 001		0	0	0	0	0	10.000	10.000	
	Zuschussbedarf		0	0		0	0	10.000	10.000	
	Überschuss		0	0		0	0	0	0	
	Ausgaben Abschnitt 56		0	0	0	0	0	10.530	10.530	
	Einnahmen Abschnitt 56		0	0		0	0	0	0	
	Zuschussbedarf Überschuss		0 0	0 0		0 0	0 0	10.530 0	10.530 0	

Vermögenshaushalt 2014 / 2015

Einzelplan 5
 Unterabschnitt 5710

Gesundheit, Sport,
 Erholung
 Freibad Einmatt

5710

Haushaltsstelle			Haushaltsansatz				Ergebnis	Invest./Invest.förderung		Bew. Stelle
Nr.	Bezeichnung	HH-Vermerk	2015 EUR	2014 EUR	2014/2015 VE EUR	2013 EUR	2012 EUR	Gesamt- einnahmen/ -ausgaben EUR	Bisher bereitg.bis inkl.2013 EUR	
1	2	3	4	5	6	7	8	9	10	11
2.5710	001 Freibad Einmatt									
360000	Zuweisungen und Zuschüsse vom Bund		0	0		0	0	51.455	51.455	030
	Einnahmen Maßnahme 001		0	0		0	0	51.455	51.455	
935000	Erwerb v. beweglichen Sachen d. Anlageverm.		8.300	7.800	0	0	411			030
940000	Hochbau		0	0	0	0	0	33.496	33.496	030
950000	Tiefbau		0	0	0	10.000	0	140.753	140.753	030
	Ausgaben Maßnahme 001		8.300	7.800	0	10.000	411	174.249	174.249	
	Zuschussbedarf		8.300	7.800		10.000	411	122.794	122.794	
	Überschuss		0	0		0	0	0	0	
	Erläuterungen:									
935000	Telefonanlage			3.800						
	Mülleimer/Bänke		4.000	4.000						
	AS-Mäher		2.400							
	Motorsense		1.100							
	Heckenschere		800							
	Ausgaben Abschnitt 57		8.300	7.800	0	10.000	411	174.249	174.249	
	Einnahmen Abschnitt 57		0	0		0	0	51.455	51.455	
	Zuschussbedarf		8.300	7.800		10.000	411	122.794	122.794	
	Überschuss		0	0		0	0	0	0	

Vermögenshaushalt 2014 / 2015

Einzelplan 5
 Unterabschnitt 5800

Gesundheit, Sport,
 Erholung
 Park-, Garten- und Grünanlagen

5800

Haushaltsstelle			Haushaltsansatz				Ergebnis	Invest./Invest.förderung		Bew. Stelle
Nr.	Bezeichnung	HH- Vermerk	2015 EUR	2014 EUR	2014/2015 VE EUR	2013 EUR	2012 EUR	Gesamt- einnahmen/ -ausgaben EUR	Bisher bereitg.bis inkl.2013 EUR	
1	2	3	4	5	6	7	8	9	10	11
2.5800	001 Park-, Garten- und Grünanlagen									
365000	Zuw. u. Zuschüsse von öff. wirtsch. Untern.		0	0		0	11.597	29.097	29.097	030
368000	Zuweisungen u. Zuschüsse v. übrigen Bereich		0	0		0	0	3.800	3.800	030
	Einnahmen Maßnahme 001		0	0		0	11.597	32.897	32.897	
950000	Neubau		0	0	0	0	11.223			030
	Ausgaben Maßnahme 001		0	0	0	0	11.223	0	0	
	Zuschussbedarf		0	0		0	0	0	0	
	Überschuss		0	0		0	374	32.897	32.897	

Vermögenshaushalt 2014 / 2015

Einzelplan 5

Gesundheit, Sport,
Erholung
Kinderspielplätze

Unterabschnitt 5810

5810

Haushaltsstelle			Haushaltsansatz				Ergebnis	Invest./Invest.förderung		Bew. Stelle
Nr.	Bezeichnung	HH- Vermerk	2015 EUR	2014 EUR	2014/2015 VE EUR	2013 EUR	2012 EUR	Gesamt- einnahmen/ -ausgaben EUR	Bisher bereitg.bis inkl.2013 EUR	
1	2	3	4	5	6	7	8	9	10	11
2.5810 935000	001 Kinderspielplätze Erwerb v. beweglichen Sachen d. Anlageverm.		0	0	0	0	2.610			030
	Ausgaben Maßnahme 001		0	0	0	0	2.610	0	0	
	Zuschussbedarf		0	0		0	2.610	0	0	
	Überschuss		0	0		0	0	0	0	
	Ausgaben Abschnitt 58		0	0	0	0	13.833	0	0	
	Einnahmen Abschnitt 58		0	0		0	11.597	32.897	32.897	
	Zuschussbedarf		0	0		0	2.236	0	0	
	Überschuss		0	0		0	0	32.897	32.897	

Vermögenshaushalt 2014 / 2015

Einzelplan 6
 Unterabschnitt 6150

Bau- und Wohnungswesen,
 Verkehr
 Sanierungs- und
 Entwicklungsmaßnahmen

6150

Haushaltsstelle			Haushaltsansatz				Ergebnis	Invest./Invest.förderung		Bew. Stelle
Nr.	Bezeichnung	HH-Vermerk	2015 EUR	2014 EUR	2014/2015 VE EUR	2013 EUR	2012 EUR	Gesamt- einnahmen/ -ausgaben EUR	Bisher bereitg.bis inkl.2013 EUR	
1	2	3	4	5	6	7	8	9	10	11
2.6150	001 Sanierungs- und Entwicklungsmaßnahmen									
340000	Veräußerung von Grundstücken		0	0		0	0	333.177	333.177	300
361000	Zuweisungen und Zuschüsse vom Land		476.000	323.000		866.000	390.967	2.924.529	2.125.529	030
361010	Zuweisungen aus dem Ausgleichstock		0	400.000		600.000	0			030
	Einnahmen Maßnahme 001		476.000	723.000		1.466.000	390.967	3.257.706	2.458.706	
987000	Zuw. u. Zuschüsse zum Landessanierungsprogramm		950.000	1.365.000	0	1.880.000	709.947	6.514.432	4.199.432	030
987010	Sanierungsmaßnahme Bundeswehrdepot/Ind.		0	0	0	0	2.525	4.813-	4.813-	030
	Ausgaben Maßnahme 001		950.000	1.365.000	0	1.880.000	712.472	6.509.618	4.194.618	
	Zuschussbedarf		474.000	642.000		414.000	321.505	3.251.912	1.735.912	
	Überschuss		0	0		0	0	0	0	
	<u>Erläuterungen:</u>									
987000	Rathausumbau			1.240.000						
	Schaffung Parkplätze Stadtpark			100.000						
	Rathausumfeld		650.000							
	Neugestaltung Straßenraum		200.000							
	private Erneuerungsmaßnahmen		100.000	25.000						
	Ausgaben Abschnitt 61		950.000	1.365.000	0	1.880.000	712.472	6.509.618	4.194.618	
	Einnahmen Abschnitt 61		476.000	723.000		1.466.000	390.967	3.257.706	2.458.706	
	Zuschussbedarf		474.000	642.000		414.000	321.505	3.251.912	1.735.912	
	Überschuss		0	0		0	0	0	0	

Vermögenshaushalt 2014 / 2015

Einzelplan 6 Bau- und Wohnungswesen,
 Unterabschnitt 6300 Verkehr
 Gemeindestraßen

6300

Haushaltsstelle			Haushaltsansatz				Ergebnis	Invest./Invest.förderung		Bew. Stelle
Nr.	Bezeichnung	HH-Vermerk	2015 EUR	2014 EUR	2014/2015 VE EUR	2013 EUR	2012 EUR	Gesamt- einnahmen/ -ausgaben EUR	Bisher bereitg.bis inkl.2013 EUR	
1	2	3	4	5	6	7	8	9	10	11
2.6300	001 Gemeindestraßen									
340000	Veräußerung von Grundstücken		0	0		0	0	88.480	88.480	030
351005	Erschl.-beiträge Baugeb. Am Farn - Krankenhaus		0	0		0	0	18.214	18.214	030
361000	Zuweisungen vom Land		0	0		0	40.000	40.000	40.000	030
361300	Zuweisungen vom Land (GVFG)		0	0		0	0	8.960	8.960	030
	Einnahmen Maßnahme 001		0	0		0	40.000	155.654	155.654	
950206	Erneuerung v. Gehwegen im Stadtgebiet		0	10.000	0	0	9.907			030
950211	Neubau Gehweg in Ibach		0	0	0	0	60.000	60.000	60.000	030
950221	Ausbau von Straßen etc. - Kernstadt		56.000	0	0	0	45.000			030
950222	Ausbau des Farnweges ab Baugeb.bis Krankenhaus		0	0	0	0	0	59.739	59.739	030
950238	Poststraße und Straßburger Straße		0	0	0	0	0	10.050	10.050	030
985000	Zuschuss an die Deutsche Bundesbahn		0	0	0	0	0	80.537	80.537	030
	Ausgaben Maßnahme 001		56.000	10.000	0	0	114.907	210.326	210.326	
	Zuschussbedarf		56.000	10.000		0	74.907	54.671	54.671	
	Überschuss		0	0		0	0	0	0	
	Erläuterungen:									
950206	Gehweg Höhe Allerheiligenstr. 3 - Ortsausfahrt Oppenau Richtung Liezbach			10.000						
950221	Aufweitung Oppenauer Stadttor		56.000							
2.6300	002 Ausbau Post-, Straßburger-, Renchtalstraße									
361000	Zuweisungen und Zuschüsse vom Land		0	224.000		0	1.222.200	1.841.200	1.617.200	030
	Einnahmen Maßnahme 002		0	224.000		0	1.222.200	1.841.200	1.617.200	
950000	Post-, Straßburger-, Renchtalstraße		0	742.000	0	0	1.509.954	2.971.130	2.229.130	030
	Ausgaben Maßnahme 002		0	742.000	0	0	1.509.954	2.971.130	2.229.130	
	Zuschussbedarf		0	518.000		0	287.754	1.129.930	611.930	
	Überschuss		0	0		0	0	0	0	
	Ausgaben Abschnitt 63		56.000	752.000	0	0	1.624.861	3.181.455	2.439.455	
	Einnahmen Abschnitt 63		0	224.000		0	1.262.200	1.996.854	1.772.854	
	Zuschussbedarf		56.000	528.000		0	362.661	1.184.601	666.601	
	Überschuss		0	0		0	0	0	0	

Vermögenshaushalt 2014 / 2015

Einzelplan 6
 Unterabschnitt 6700

Bau- und Wohnungswesen,
 Verkehr
 Straßenbeleuchtung

6700

Haushaltsstelle			Haushaltsansatz				Ergebnis	Invest./Invest.förderung		Bew. Stelle	
Nr.	Bezeichnung	HH-Vermerk	2015 EUR	2014 EUR	2014/2015 VE EUR	2013 EUR	2012 EUR	Gesamt- einnahmen/ -ausgaben EUR	Bisher bereitg.bis inkl.2013 EUR		
1	2	3	4	5	6	7	8	9	10	11	
2.6700	001 Straßenbeleuchtung										
361000	Zuweisungen und Zuschüsse vom Land		0	13.000			0	0	13.000	0	030
	Einnahmen Maßnahme 001		0	13.000			0	0	13.000	0	
960000	Straßenbeleuchtungs-Neuanlagen		0	60.000	0	0	0	0			030
960002	Straßenbeleuchtung in Ibach		0	0	0	0	12.648				030
960006	Straßenbeleuchtung in Ramsbach		0	2.000	0	0	0				030
	Ausgaben Maßnahme 001		0	62.000	0	0	12.648	0	0	0	
	Zuschussbedarf		0	49.000			0	12.648	0	0	
	Überschuss		0	0			0	13.000	0	0	
	<u>Erläuterungen:</u>										
960006	Straßenlampe Einmündung Galgenmatten / B 28			2.000							
	Ausgaben Abschnitt 67		0	62.000	0	0	12.648	0	0	0	
	Einnahmen Abschnitt 67		0	13.000			0	13.000	0	0	
	Zuschussbedarf		0	49.000			0	12.648	0	0	
	Überschuss		0	0			0	13.000	0	0	

Vermögenshaushalt 2014 / 2015

Einzelplan 6

Bau- und Wohnungswesen,
Verkehr

Unterabschnitt 6800

Einrichtungen für den ruhenden Verkehr

6800

Haushaltsstelle			Haushaltsansatz				Ergebnis	Invest./Invest.förderung		Bew. Stelle
Nr.	Bezeichnung	HH- Vermerk	2015 EUR	2014 EUR	2014/2015 VE EUR	2013 EUR	2012 EUR	Gesamt- einnahmen/ -ausgaben EUR	Bisher bereitg.bis inkl.2013 EUR	
1	2	3	4	5	6	7	8	9	10	11
2.6800	001 Einrichtungen für den ruhenden Verkehr, Parkplätze									
950100	Bau von Stellplätzen		0	0	0	0	0	6.040	6.040	030
	Ausgaben Maßnahme 001		0	0	0	0	0	6.040	6.040	
	Zuschussbedarf		0	0		0	0	6.040	6.040	
	Überschuss		0	0		0	0	0	0	
	Ausgaben Abschnitt 68		0	0	0	0	0	6.040	6.040	
	Einnahmen Abschnitt 68		0	0		0	0	0	0	
	Zuschussbedarf		0	0		0	0	6.040	6.040	
	Überschuss		0	0		0	0	0	0	

Vermögenshaushalt 2014 / 2015

Einzelplan 6

Bau- und Wohnungswesen,
Verkehr
Wasserläufe, Wasserbau

Unterabschnitt 6900

6900

Haushaltsstelle			Haushaltsansatz				Ergebnis	Invest./Invest.förderung		Bew. Stelle
Nr.	Bezeichnung	HH- Vermerk	2015 EUR	2014 EUR	2014/2015 VE EUR	2013 EUR	2012 EUR	Gesamt- einnahmen/ -ausgaben EUR	Bisher bereitg.bis inkl.2013 EUR	
1	2	3	4	5	6	7	8	9	10	11
2.6900 956100	001 Wasserläufe, Wasserbau Ausbau/Erneuerung v. Gewässern II. Ordnung		0	0	0	0	4.271	51.899	51.899	030
	Ausgaben Maßnahme 001		0	0	0	0	4.271	51.899	51.899	
	Zuschussbedarf		0	0	0	0	4.271	51.899	51.899	
	Überschuss		0	0	0	0	0	0	0	
	Ausgaben Abschnitt 69		0	0	0	0	4.271	51.899	51.899	
	Einnahmen Abschnitt 69		0	0	0	0	0	0	0	
	Zuschussbedarf		0	0	0	0	4.271	51.899	51.899	
	Überschuss		0	0	0	0	0	0	0	
	Ausgaben Einzelplan 6		1.006.000	2.179.000	0	1.880.000	2.354.253	9.749.013	6.692.013	
	Einnahmen Einzelplan 6		476.000	960.000		1.466.000	1.653.167	5.267.560	4.231.560	
	Zuschussbedarf		530.000	1.219.000		414.000	701.086	4.481.453	2.460.453	
	Überschuss		0	0		0	0	0	0	

Vermögenshaushalt 2014 / 2015

Einzelplan 7

Öffentliche Einrichtungen
Wirtschaftsförderung
Kläranlage

Unterabschnitt 7010

7010

Haushaltsstelle			Haushaltsansatz				Ergebnis	Invest./Invest.förderung		Bew. Stelle
Nr.	Bezeichnung	HH- Vermerk	2015 EUR	2014 EUR	2014/2015 VE EUR	2013 EUR	2012 EUR	Gesamt- einnahmen/ -ausgaben EUR	Bisher bereitg.bis inkl.2013 EUR	
1	2	3	4	5	6	7	8	9	10	11
2.7010	001 Kläranlage									
330000	Rückflüsse von Kapitaleinlagen (GVV)		27.800	27.800		29.400	25.098	206.286	150.686	030
351000	Klärbeiträge		2.100	0		900	0	48.635	46.535	030
	Einnahmen Maßnahme 001		29.900	27.800		30.300	25.098	254.920	197.220	
930000	Beteiligungen, Kapitaleinlagen		26.000	32.100	0	25.200	22.275			030
	Ausgaben Maßnahme 001		26.000	32.100	0	25.200	22.275	0	0	
	Zuschussbedarf		0	4.300		0	0	0	0	
	Überschuss		3.900	0		5.100	2.823	254.920	197.220	
	<u>Erläuterungen:</u>									
930000	Tilgungsumlage GVV		23.100	29.200						
930000	Herstellungskostenumlage GVV		2.900	2.900						

Vermögenshaushalt 2014 / 2015

Einzelplan 7
Unterabschnitt 7050

Öffentliche Einrichtungen
Wirtschaftsförderung
Kanalisation einschl. Sonderbauwerke

7050

Haushaltsstelle			Haushaltsansatz				Ergebnis	Invest./Invest.förderung		Bew. Stelle
Nr.	Bezeichnung	HH-Vermerk	2015 EUR	2014 EUR	2014/2015 VE EUR	2013 EUR	2012 EUR	Gesamt- einnahmen/ -ausgaben EUR	Bisher bereitg.bis inkl.2013 EUR	
1	2	3	4	5	6	7	8	9	10	11
2.7050	001 Kanalisation einschl. Sonderbauwerke									
330000	Rückflüsse von Kapitaleinlagen (GVV)		12.100	12.100		11.800	12.149	97.049	72.849	030
351000	Kanalbeiträge		12.500	0		5.600	0	344.520	332.020	030
361000	Zuweisungen und Zuschüsse vom Land		30.000	0		0	200	56.800	26.800	030
	Einnahmen Maßnahme 001		54.600	12.100		17.400	12.349	498.369	431.669	
956001	Bau von Kanalleitungen		150.000	150.000	0	0	0			030
956003	Bau von Kanalleitungen (Hausanschlüsse)		100.000	0	0	75.000	4.317	345.058	245.058	030
956011	Erneuerung Kanalisation Lindenstraße		0	0	0	0	119.984	119.984	119.984	030
956019	Sanierung Swk und Bau Rwk Jahnstraße		0	0	0	0	0	64-	64-	030
956020	Dreikönigweg Farnweg Inselweg Sanierung		0	0	0	0	0	33.975	33.975	030
956021	Erneuerung Kanalisation Straßburger Straße		0	0	0	185.000	140.000	325.000	325.000	030
956022	Erneuer.Kanalisation entlang Stadtgarten		0	0	0	0	38	4.777	4.777	030
956023	Oberflächenentw. Ottersberg-Stadtpark		0	0	0	0	0	23.223	23.223	030
956025	Gewerbegebiet "Hubackermatt"		0	0	0	0	0	3.000-	3.000-	030
981000	Rückzahlung Zuweisungen u. vom Land		0	0	0	0	700	700	700	030
987000	Zuw. u. Zuschüsse an private Unternehmen		0	0	0	0	0	194.478	194.478	030
	Ausgaben Maßnahme 001		250.000	150.000	0	260.000	265.039	1.044.131	944.131	
	Zuschussbedarf		195.400	137.900		242.600	252.690	545.762	512.462	
	Überschuss		0	0		0	0	0	0	
2.7050	002 Kanalerneuerung Friedenstraße									
950000	Tiefbau Friedenstr. Kanälern.		0	0	0	0	0	1.413	1.413	030
	Ausgaben Maßnahme 002		0	0	0	0	0	1.413	1.413	
	Ausgaben Abschnitt 70		276.000	182.100	0	285.200	287.314	1.045.544	945.544	
	Einnahmen Abschnitt 70		84.500	39.900		47.700	37.448	753.289	628.889	
	Zuschussbedarf		191.500	142.200		237.500	249.866	292.254	316.654	
	Überschuss		0	0		0	0	0	0	

Vermögenshaushalt 2014 / 2015

Einzelplan 7

Öffentliche Einrichtungen
Wirtschaftsförderung
Markt

Unterabschnitt 7300

7300

Haushaltsstelle			Haushaltsansatz				Ergebnis	Invest./Invest.förderung		Bew. Stelle
Nr.	Bezeichnung	HH- Vermerk	2015 EUR	2014 EUR	2014/2015 VE EUR	2013 EUR	2012 EUR	Gesamt- einnahmen/ -ausgaben EUR	Bisher bereitg.bis inkl.2013 EUR	
1	2	3	4	5	6	7	8	9	10	11
2.7300 935000	001 Markt Erwerb v. beweglichen Sachen d. Anlageverm.		0	0	0	0	0	10.675	10.675	030
	Ausgaben Maßnahme 001		0	0	0	0	0	10.675	10.675	
	Ausgaben Abschnitt 73		0	0	0	0	0	10.675	10.675	
	Einnahmen Abschnitt 73		0	0	0	0	0	0	0	
	Zuschussbedarf Überschuss		0 0	0 0		0 0	0 0	10.675 0	10.675 0	

Vermögenshaushalt 2014 / 2015

Einzelplan 7

Öffentliche Einrichtungen
Wirtschaftsförderung
Friedhof und Leichenhalle

Unterabschnitt 7510

7510

Haushaltsstelle			Haushaltsansatz				Ergebnis	Invest./Invest.förderung		Bew. Stelle
Nr.	Bezeichnung	HH- Vermerk	2015 EUR	2014 EUR	2014/2015 VE EUR	2013 EUR	2012 EUR	Gesamt- einnahmen/ -ausgaben EUR	Bisher bereitg.bis inkl.2013 EUR	
1	2	3	4	5	6	7	8	9	10	11
2.7510	001 Friedhof und Leichenhalle									
940000	Hochbau		0	0	0	0	0	12.313	12.313	030
950000	Tiefbau		0	0	0	0	0	9.423	9.423	030
	Ausgaben Maßnahme 001		0	0	0	0	0	21.737	21.737	
	Zuschussbedarf		0	0		0	0	21.737	21.737	
	Überschuss		0	0		0	0	0	0	
	Ausgaben Abschnitt 75		0	0	0	0	0	21.737	21.737	
	Einnahmen Abschnitt 75		0	0		0	0	0	0	
	Zuschussbedarf		0	0		0	0	21.737	21.737	
	Überschuss		0	0		0	0	0	0	

Vermögenshaushalt 2014 / 2015

Einzelplan 7

Öffentliche Einrichtungen
Wirtschaftsförderung
Bürgerhaus Oppenau

Unterabschnitt 7670

7670

Haushaltsstelle			Haushaltsansatz				Ergebnis	Invest./Invest.förderung		Bew. Stelle
Nr.	Bezeichnung	HH- Vermerk	2015 EUR	2014 EUR	2014/2015 VE EUR	2013 EUR	2012 EUR	Gesamt- einnahmen/ -ausgaben EUR	Bisher bereitg.bis inkl.2013 EUR	
1	2	3	4	5	6	7	8	9	10	11
2.7670 932000	001 Bürgerhaus Oppenau Erwerb von Grundstücken		0	125.000	0	0	0	125.000	0	030
	Ausgaben Maßnahme 001		0	125.000	0	0	0	125.000	0	
	Ausgaben Abschnitt 76		0	125.000	0	0	0	125.000	0	
	Einnahmen Abschnitt 76		0	0		0	0	0	0	
	Zuschussbedarf		0	125.000		0	0	125.000	0	
	Überschuss		0	0		0	0	0	0	

Vermögenshaushalt 2014 / 2015

Einzelplan 7

Öffentliche Einrichtungen
Wirtschaftsförderung
Fuhrpark

Unterabschnitt 7700

7700

Haushaltsstelle			Haushaltsansatz				Ergebnis	Invest./Invest.förderung		Bew. Stelle
Nr.	Bezeichnung	HH-Vermerk	2015 EUR	2014 EUR	2014/2015 VE EUR	2013 EUR	2012 EUR	Gesamt- einnahmen/ -ausgaben EUR	Bisher bereitg.bis inkl.2013 EUR	
1	2	3	4	5	6	7	8	9	10	11
2.7700	001 Fuhrpark									
345000	Verkaufserlöse aus beweglichem Vermögen		0	0		0	0	11.000	11.000	030
	Einnahmen Maßnahme 001		0	0		0	0	11.000	11.000	
935000	Erwerb v. beweglichen Sachen d. Anlageverm.		0	29.800	0	2.300	26.749			030
	Ausgaben Maßnahme 001		0	29.800	0	2.300	26.749	0	0	
	Zuschussbedarf		0	29.800		2.300	26.749	0	0	
	Überschuss		0	0		0	0	11.000	11.000	
	<u>Erläuterungen:</u>									
935000	Rasenmäher (f. Golfplatz)			800						
	Aufsatzstreuer Ladog			16.000						
	Schneeflug für Unimog			13.000						

Vermögenshaushalt 2014 / 2015

Einzelplan 7

Öffentliche Einrichtungen
Wirtschaftsförderung
Bauhof

Unterabschnitt 7710

7710

Haushaltsstelle			Haushaltsansatz				Ergebnis	Invest./Invest.förderung		Bew. Stelle
Nr.	Bezeichnung	HH- Vermerk	2015 EUR	2014 EUR	2014/2015 VE EUR	2013 EUR	2012 EUR	Gesamt- einnahmen/ -ausgaben EUR	Bisher bereitg.bis inkl.2013 EUR	
1	2	3	4	5	6	7	8	9	10	11
2.7710	001 Bauhof									
935000	Erwerb v. beweglichen Sachen d. Anlageverm.		5.500	2.900	0	2.900	3.663			030
	Ausgaben Maßnahme 001		5.500	2.900	0	2.900	3.663	0	0	
	<u>Erläuterungen:</u>									
935000	Mobile Tankanlage			800						
	Hochhubwagen			1.200						
	autom. Schlauchaufroller			900						
	KFZ-Gitterplatten f. weiche Untergründe		3.000							
	Stromverteilerkasten		2.500							
	Ausgaben Abschnitt 77		5.500	32.700	0	5.200	30.412	0	0	
	Einnahmen Abschnitt 77		0	0		0	0	11.000	11.000	
	Zuschussbedarf		5.500	32.700		5.200	30.412	0	0	
	Überschuss		0	0		0	0	11.000	11.000	

Vermögenshaushalt 2014 / 2015

Einzelplan 7

Öffentliche Einrichtungen
Wirtschaftsförderung
Allgem. Förderung

Unterabschnitt 7800

7800

Haushaltsstelle			Haushaltsansatz				Ergebnis	Invest./Invest.förderung		Bew. Stelle
Nr.	Bezeichnung	HH- Vermerk	2015 EUR	2014 EUR	2014/2015 VE EUR	2013 EUR	2012 EUR	Gesamt- einnahmen/ -ausgaben EUR	Bisher bereitg.bis inkl.2013 EUR	
1	2	3	4	5	6	7	8	9	10	11
2.7800	001 Allgem. Förderung									
367000	Zuw. u. Zuschüsse v. übrigen Bereich		0	0		0	11.000	26.000	26.000	030
	Einnahmen Maßnahme 001		0	0		0	11.000	26.000	26.000	
987000	Zuschuss zu den Ausf. kosten der Flurberein.		0	0	0	0	159.949	389.199	389.199	030
	Ausgaben Maßnahme 001		0	0	0	0	159.949	389.199	389.199	
	Zuschussbedarf		0	0		0	148.949	363.199	363.199	
	Überschuss		0	0		0	0	0	0	
	Ausgaben Abschnitt 78		0	0	0	0	159.949	389.199	389.199	
	Einnahmen Abschnitt 78		0	0		0	11.000	26.000	26.000	
	Zuschussbedarf		0	0		0	148.949	363.199	363.199	
	Überschuss		0	0		0	0	0	0	

Vermögenshaushalt 2014 / 2015

Einzelplan 8

Wirtschaftliche Unternehmen,
Allg. Grund- u. Sondervermögen
Wasserversorgung

Unterabschnitt 8150

8150

Haushaltsstelle			Haushaltsansatz				Ergebnis	Invest./Invest.förderung		Bew. Stelle	
Nr.	Bezeichnung	HH- Vermerk	2015 EUR	2014 EUR	2014/2015 VE EUR	2013 EUR	2012 EUR	Gesamt- einnahmen/ -ausgaben EUR	Bisher bereitg.bis inkl.2013 EUR		
1	2	3	4	5	6	7	8	9	10	11	
2.8150	001 Wasserversorgung										
325000	Darlehensrückflüsse v. öf.-wirtsch. Unternehmen		0	0			0	0	153.388	153.388	030
	Einnahmen Maßnahme 001		0	0			0	0	153.388	153.388	
930000	Kapitalbeteiligungen		0	0	0	0	0	0	50.399	50.399	030
	Ausgaben Maßnahme 001		0	0	0	0	0	0	50.399	50.399	
	Zuschussbedarf		0	0			0	0	0	0	
	Überschuss		0	0			0	0	102.989	102.989	
	Ausgaben Abschnitt 81		0	0	0	0	0	0	50.399	50.399	
	Einnahmen Abschnitt 81		0	0			0	0	153.388	153.388	
	Zuschussbedarf		0	0			0	0	0	0	
	Überschuss		0	0			0	0	102.989	102.989	

Vermögenshaushalt 2014 / 2015

Einzelplan 8

Wirtschaftliche Unternehmen,
Allg. Grund- u. Sondervermögen
Günter-Bimmerle-Halle

Unterabschnitt 8400

8400

Haushaltsstelle			Haushaltsansatz				Ergebnis	Invest./Invest.förderung		Bew. Stelle	
Nr.	Bezeichnung	HH- Vermerk	2015 EUR	2014 EUR	2014/2015 VE EUR	2013 EUR	2012 EUR	Gesamt- einnahmen/ -ausgaben EUR	Bisher bereitg.bis inkl.2013 EUR		
1	2	3	4	5	6	7	8	9	10	11	
2.8400	001 Günter-Bimmerle-Halle										
347000	Rückzahlung überzahlter Bauausgaben		0	0			0	0	10.055-	10.055-	030
361000	Zuweisungen vom Land		0	0			0	0	120.000	120.000	030
	Einnahmen Maßnahme 001		0	0			0	0	109.945	109.945	
935000	Erwerb v. beweglichen Sachen d. Anlageverm.		2.000	2.000	0	3.000	16.903	41.189	37.189	030	
940000	Bau einer Mehrzweckhalle		0	0	0	0	0	54.183	54.183	030	
940100	Erweiterungs-, Um- Neu- u. Ausbauten		0	0	0	0	43.978	73.162	73.162	030	
	Ausgaben Maßnahme 001		2.000	2.000	0	3.000	60.881	168.534	164.534		
	Zuschussbedarf		2.000	2.000		3.000	60.881	58.590	54.590		
	Überschuss		0	0		0	0	0	0		
	<u>Erläuterungen:</u>										
935000	Mikrofone		2.000	2.000							
	Ausgaben Abschnitt 84		2.000	2.000	0	3.000	60.881	168.534	164.534		
	Einnahmen Abschnitt 84		0	0		0	0	109.945	109.945		
	Zuschussbedarf		2.000	2.000		3.000	60.881	58.590	54.590		
	Überschuss		0	0		0	0	0	0		

Vermögenshaushalt 2014 / 2015

Einzelplan 8
 Unterabschnitt 8550

Wirtschaftliche Unternehmen,
 Allg. Grund- u. Sondervermögen
 Forstwirtschaftliche Unternehmen

8550

Haushaltsstelle			Haushaltsansatz				Ergebnis	Invest./Invest.förderung		Bew. Stelle
Nr.	Bezeichnung	HH- Vermerk	2015 EUR	2014 EUR	2014/2015 VE EUR	2013 EUR	2012 EUR	Gesamt- einnahmen/ -ausgaben EUR	Bisher bereitg.bis inkl.2013 EUR	
1	2	3	4	5	6	7	8	9	10	11
2.8550	001 Forstwirtschaftliche Unternehmen									
340000	Verkaufserlöse aus Grundvermögen		0	0		0	0	4.500	4.500	030
	Einnahmen Maßnahme 001		0	0		0	0	4.500	4.500	
935000	Erwerb v. beweglichen Sachen d. Anlageverm.		0	0	0	0	120			030
940000	Neubau Schutzhütten		0	0	0	0	0	7.545	7.545	030
	Ausgaben Maßnahme 001		0	0	0	0	120	7.545	7.545	
	Zuschussbedarf		0	0		0	120	3.045	3.045	
	Überschuss		0	0		0	0	0	0	
	Ausgaben Abschnitt 85		0	0	0	0	120	7.545	7.545	
	Einnahmen Abschnitt 85		0	0		0	0	4.500	4.500	
	Zuschussbedarf		0	0		0	120	3.045	3.045	
	Überschuss		0	0		0	0	0	0	

Vermögenshaushalt 2014 / 2015

Einzelplan 8
 Unterabschnitt 8600

Wirtschaftliche Unternehmen,
 Allg. Grund- u. Sondervermögen
 Kurverwaltung

8600

Haushaltsstelle			Haushaltsansatz				Ergebnis	Invest./Invest.förderung		Bew. Stelle
Nr.	Bezeichnung	HH- Vermerk	2015 EUR	2014 EUR	2014/2015 VE EUR	2013 EUR	2012 EUR	Gesamt- einnahmen/ -ausgaben EUR	Bisher bereitg.bis inkl.2013 EUR	
1	2	3	4	5	6	7	8	9	10	11
2.8600	001 Kurverwaltung									
362000	Zuweisungen und Zuschüsse v. Gden u.Gvv.		0	0		0	0	1.000	1.000	030
366000	Zuweisungen von privaten Unternehmen		0	0		160.000	0	184.987	184.987	030
	Einnahmen Maßnahme 001		0	0		160.000	0	185.987	185.987	
930000	Beteiligungen, Kapitaleinlagen		0	0	0	0	487	3.612	3.612	030
935000	Erwerb v. beweglichen Sachen d. Anlageverm.		2.100	5.000	0	0	1.110			030
940000	Um- und Erweiterungsbauten		0	0	0	200.000	10.673	210.705	210.705	030
940002	Aufstellung von Wandertafeln/Wanderportale		0	0	0	0	7.621	45.348	45.348	030
950000	Neugestaltung Stadtgarten / Wege		0	0	0	0	29.200	3.624	3.624	030
	Ausgaben Maßnahme 001		2.100	5.000	0	200.000	9.308	263.289	263.289	
	Zuschussbedarf		2.100	5.000		40.000	0	77.303	77.303	
	Überschuss		0	0		0	9.308	0	0	
	<u>Erläuterungen:</u>									
935000	Weihnachtsbeleuchtung Sitzbänke Stadtpark		2.100	5.000						
	Ausgaben Abschnitt 86		2.100	5.000	0	200.000	9.308	263.289	263.289	
	Einnahmen Abschnitt 86		0	0		160.000	0	185.987	185.987	
	Zuschussbedarf		2.100	5.000		40.000	0	77.303	77.303	
	Überschuss		0	0		0	9.308	0	0	

Vermögenshaushalt 2014 / 2015

Einzelplan 8

Wirtschaftliche Unternehmen,
Allg. Grund- u. Sondervermögen
Bebaute Grundstücke-Mengelsmatt

Unterabschnitt 8802

8802

Haushaltsstelle			Haushaltsansatz				Ergebnis	Invest./Invest.förderung		Bew. Stelle	
Nr.	Bezeichnung	HH- Vermerk	2015 EUR	2014 EUR	2014/2015 VE EUR	2013 EUR	2012 EUR	Gesamt- einnahmen/ -ausgaben EUR	Bisher bereitg.bis inkl.2013 EUR		
1	2	3	4	5	6	7	8	9	10	11	
2.8802	001 Mengelsmatt/Rußhütte										
340000	Veräußerung von Grundstücken		0	140.000			0	0	180.000	40.000	030
	Einnahmen Maßnahme 001		0	140.000			0	0	180.000	40.000	
932000	Erwerb von Grundstücken		0	178.000	0		0	0	178.000	0	030
	Ausgaben Maßnahme 001		0	178.000	0		0	0	178.000	0	
	Zuschussbedarf		0	38.000			0	0	0	0	
	Überschuss		0	0			0	0	2.000	40.000	

Vermögenshaushalt 2014 / 2015

Einzelplan 8

Wirtschaftliche Unternehmen,
Allg. Grund- u. Sondervermögen
Unbebaute Grundstücke

Unterabschnitt 8803

8803

Haushaltsstelle			Haushaltsansatz				Ergebnis	Invest./Invest.förderung		Bew. Stelle
Nr.	Bezeichnung	HH- Vermerk	2015 EUR	2014 EUR	2014/2015 VE EUR	2013 EUR	2012 EUR	Gesamt- einnahmen/ -ausgaben EUR	Bisher bereitg.bis inkl.2013 EUR	
1	2	3	4	5	6	7	8	9	10	11
2.8803	001 Unbebaute Grundstücke									
340000	Veräußerung von Grundstücken		0	0		0	92	829.647	829.647	030
	Einnahmen Maßnahme 001		0	0		0	92	829.647	829.647	
988000	Zuw. u. Zuschüsse an übrige Bereiche		0	0	0	0	17.500	17.500	17.500	030
	Ausgaben Maßnahme 001		0	0	0	0	17.500	17.500	17.500	
	Zuschussbedarf		0	0		0	17.408	0	0	
	Überschuss		0	0		0	0	812.147	812.147	
	Ausgaben Abschnitt 88		0	178.000	0	0	17.500	195.500	17.500	
	Einnahmen Abschnitt 88		0	140.000		0	92	1.009.647	869.647	
	Zuschussbedarf		0	38.000		0	17.408	0	0	
	Überschuss		0	0		0	0	814.147	852.147	

Vermögenshaushalt 2014 / 2015

Einzelplan 8
Unterabschnitt 8900

Wirtschaftliche Unternehmen,
Allg. Grund- u. Sondervermögen
Diakon Albert Bieser Stiftung

8900

Haushaltsstelle			Haushaltsansatz				Ergebnis	Invest./Invest.förderung		Bew. Stelle
Nr.	Bezeichnung	HH-Vermerk	2015 EUR	2014 EUR	2014/2015 VE EUR	2013 EUR	2012 EUR	Gesamt- einnahmen/ -ausgaben EUR	Bisher bereitg.bis inkl.2013 EUR	
1	2	3	4	5	6	7	8	9	10	11
2.8900	001 Diakon Albert Bieser Stiftung									
301000	Zuführungen zu Sonderrücklagen		34.000	34.000		31.000	71.788	262.836	194.836	030
311000	Entnahmen aus Sonderrücklagen		0	0		0	70.000	70.000	70.000	030
368000	Zuweisung zum Grundstockvermögen		0	0		0	10.000	99.000	99.000	030
	Einnahmen Maßnahme 001		34.000	34.000		31.000	151.788	431.836	363.836	
901000	Entnahmen aus Sonderrücklagen		0	0	0	0	70.000	70.000	70.000	030
911000	Zuführungen an Sonderrücklagen		34.000	34.000	0	31.000	81.788	361.836	293.836	030
	Ausgaben Maßnahme 001		34.000	34.000	0	31.000	151.788	431.836	363.836	
	Zuschussbedarf		0	0		0	0	0	0	
	Überschuss		0	0		0	0	0	0	
	Ausgaben Abschnitt 89		34.000	34.000	0	31.000	151.788	431.836	363.836	
	Einnahmen Abschnitt 89		34.000	34.000		31.000	151.788	431.836	363.836	
	Zuschussbedarf		0	0		0	0	0	0	
	Überschuss		0	0		0	0	0	0	
	Ausgaben Einzelplan 8		38.100	219.000	0	234.000	220.980	1.117.103	867.103	
	Einnahmen Einzelplan 8		34.000	174.000		191.000	151.880	1.895.302	1.687.302	
	Zuschussbedarf		4.100	45.000		43.000	69.100	0	0	
	Überschuss		0	0		0	0	778.199	820.199	

Vermögenshaushalt 2014 / 2015

Einzelplan 9
Unterabschnitt 9100

Allgemeine
Finanzwirtschaft
Sonstige allgemeine Finanzwirtschaft

9100

Haushaltsstelle			Haushaltsansatz				Ergebnis	Invest./Invest.förderung		Bew. Stelle
Nr.	Bezeichnung	HH- Vermerk	2015 EUR	2014 EUR	2014/2015 VE EUR	2013 EUR	2012 EUR	Gesamt- einnahmen/ -ausgaben EUR	Bisher bereitg.bis inkl.2013 EUR	
1	2	3	4	5	6	7	8	9	10	11
2.9100	001 Sonstige Allgemeine Finanzwirtschaft									
300000	Allg. Zuführung vom Verwaltungshaushalt		556.700	3.300		546.600	2.235.374	7.069.677	6.509.677	030
310000	Entnahme aus Rücklagen		0	800.000		0	0	3.375.098	2.575.098	030
377100	Einn.aus Krediten v. Kreditmarkt o.Umschuldung		421.600	1.159.800		467.300	226.300-	3.722.400	2.141.000	030
	Einnahmen Maßnahme 001		978.300	1.963.100		1.013.900	2.009.074	14.167.175	11.225.775	
910000	Zuführung zur Allgemeinen Rücklage		0	0	0	0	439.997	1.788.057	1.788.057	030
974100	Tilgung v. Krediten sonst.öff Bereich -ZVK		3.500	3.500	0	3.500	3.500	28.000	21.000	030
977100	Tilgung von Krediten Kapitalmarkt (ord.)		162.100	173.500	0	225.100	179.945	2.152.571	1.816.971	030
	Ausgaben Maßnahme 001		165.600	177.000	0	228.600	623.442	3.968.628	3.626.028	
	Zuschussbedarf		0	0		0	0	0	0	
	Überschuss		812.700	1.786.100		785.300	1.385.631	10.198.548	7.599.748	
	Ausgaben Abschnitt 91		165.600	177.000	0	228.600	623.442	3.968.628	3.626.028	
	Einnahmen Abschnitt 91		978.300	1.963.100		1.013.900	2.009.074	14.167.175	11.225.775	
	Zuschussbedarf		0	0		0	0	0	0	
	Überschuss		812.700	1.786.100		785.300	1.385.631	10.198.548	7.599.748	
	Ausgaben Einzelplan 9		165.600	177.000	0	228.600	623.442	3.968.628	3.626.028	
	Einnahmen Einzelplan 9		978.300	1.963.100		1.013.900	2.009.074	14.167.175	11.225.775	
	Zuschussbedarf		0	0		0	0	0	0	
	Überschuss		812.700	1.786.100		785.300	1.385.631	10.198.548	7.599.748	
	Ausgaben Gesamthaushalt		1.584.800	3.137.000	0	2.727.000	4.057.515	17.246.935	13.339.535	
	Einnahmen Gesamthaushalt		1.584.800	3.137.000		2.727.000	4.057.515	22.746.974	18.425.174	
	Zuschussbedarf		0	0		0	0	0	0	
	Überschuss		0	0		0	0	5.500.039	5.085.639	

Sammelnachweis für Personalausgaben der Stadt Oppenau in den Jahren 2014 und 2015

400000	Aufwendungen für ehrenamtliche Tätigkeit
410000	Dienstbezüge für Beamte
414000	Dienstbezüge für Beschäftigte
430000	Versorgungsbeiträge Beamte
434000	Versorgungsbeiträge Beschäftigte
444000	Sozialversicherung für Beschäftigte
450000	Beihilfen (Umlagen)
460000	Personalnebenausgaben
470000	Deckungsreserve für Personalausgaben

Sammelnachweis 400000 - Personalausgaben - Haushaltsjahr 2014

Summe von Plan 2014	Untergruppe															Gesamt- ergebnis
UAbsch.	4000	4100	4140	4150	4160	4300	4340	4350	4400	4440	4450	4480	4500	4600	4700	
0000	11.200	90.600	0	0	42.500	0	0	0	0	0	0	0	5.900	0		150.200
0200		0	107.500	0	31.000	10.800	0	20.100	0	5.500	0					174.900
0201	800	18.000	8.600	0	6.300	600	0	1.500	1.900	0	2.500					40.200
0202	500	9.800	8.400	0	17.300	900	0	700	1.900	0	3.000					42.500
0203	500	9.800	7.900	0	2.600	500	0	700	1.900	0	500					24.400
0204	800	18.000	9.800	0	5.900	1.100	0	1.500	1.900	0	1.200					40.200
0220		0	53.500		0	5.300		10.300			100					69.200
0300		81.200	38.900		54.800	3.900		7.600		16.200						202.600
0301		42.500	24.900		14.500	2.600		5.000		3.400						92.900
0340		18.500	19.400		7.200	1.900		3.800		1.400	0					52.200
0350		0	41.400		0	4.100		8.200		0						53.700
0500		11.800	5.000		5.700	500		1.000		1.200						25.200
0520				0						0				0		0
0600			4.900			500		1.400		0						6.800
0800										0	24.500					24.500
0810		0	0			0		0		0	0					0
0820											3.500					3.500
1100		20.300	55.700	0	9.700	5.700	0	10.800	0	2.000						104.200
1170		1.700	0		800	0		0		200						2.700
1310	0		3.200	0										0		3.200
1311	0		400	0										0		400
1312	0		400	0										0		400
1313	0		400	0										0		400
1314	0		400	0										0		400
1315			200	0												200
2110				0						0						0
2150			95.900	0		9.800	0	18.900	0	100						124.700
2950			11.600			1.200		2.300								15.100
3000				0			0		0	0						0
3210			1.400			0		0		0				0		1.400
3320			8.400	0		0										8.400
4080			26.300			2.600		5.200		0						34.100
4360		0	1.700	0	0	200	0	300	0	0						2.200
4600			31.100			3.100		6.100			0					40.300
4644			1.500	0		100	0	300	0							1.900
5710			106.300	0	0	10.600	0	20.800	0	100						137.800
5800			5.800	0	0	0	0	1.100	0	0	0					6.900
5810			0					0								0
5900			1.200	0		0		0	0							1.200
6000		0	59.200		0	5.900		11.600		0						76.700
6300		4.600	600	0	1.800	0	0	0	0	300						7.300
6310			0			0		0								0
6750			2.800	0		200	0	400	0							3.400
7300			900					300								1.200
7510			17.900	0	0	1.500	0	3.100	0	0	0					22.500
7650			5.200	0		500	0	1.000	0							6.700
7671			1.500	0	0	200	0	300	0	0	0					2.000
7674			9.400	0		1.000	0	1.800	0	0	0					12.200
7700			0			0		0		0	0					0
7710			227.600	0	0	22.600	0	45.000	0	100	0					295.300
8400			80.300	0	0	7.600	0	15.900	0	100						103.900
8550	0	48.800	219.400	0	0	62.400	20.000	0	63.900	0	25.600	0				440.100
8600		0	26.400	0	0	0	2.500	0	4.800	0	0	0				33.700
8801			4.900	0		500	0	900	0							6.300
9100															0	0
Gesamt- ergebnis	13.800	375.600	1.338.200	0	0	262.500	128.500	0	4.400	279.800	0	0	72.900	24.500	0	2.500.200

Sammelnachweis 400000 - Personalausgaben - Haushaltsjahr 2015

Summe von OrgBud FinPlan	Untergruppe															Gesamt- ergebnis
UAbsch.	4000	4100	4140	4150	4160	4300	4340	4350	4400	4440	4450	4480	4500	4600	4700	
0000	11.200	93.100	0	0	0	43.700	0	0	0	0	0	0	5.900	0	0	153.900
0200		0	111.400	0	0	16.200	11.000	0	0	20.700	0	0	3.000	0	0	162.300
0201	800	18.200	8.800	0	0	6.500	700	0	1.500	1.900	0	0	2.500	0	0	40.900
0202	500	10.200	8.600	0	0	17.800	900	0	700	2.000	0	0	3.000	0	0	43.700
0203	500	10.200	8.100	0	0	2.700	500	0	700	1.900	0	0	500	0	0	25.100
0204	800	18.200	10.000	0	0	6.000	1.100	0	1.500	1.900	0	0	1.200	0	0	40.700
0220		0	51.500	0	0	0	5.100	0	0	9.900	0	0	0	0	0	66.500
0300		84.700	39.400	0	0	56.700	4.000	0	0	7.700	0	0	16.200	0	0	208.700
0301		43.000	24.900	0	0	14.900	2.600	0	0	5.000	0	0	3.400	0	0	93.800
0340		18.900	19.400	0	0	7.400	1.900	0	0	3.800	0	0	1.400	0	0	52.800
0350		0	42.300	0	0	0	4.200	0	0	8.300	0	0	0	0	0	54.800
0500		12.100	5.100	0	0	5.800	500	0	0	1.000	0	0	1.200	0	0	25.700
0520				0	0						0			0	0	0
0600			5.100	0	0		500	0	0	1.400	0	0	0	0	0	7.000
0800													0	45.200	0	45.200
0810		0	0	0	0		0	0	0	0	0	0	0	0	0	0
0820													3.500			3.500
1100		20.700	56.100	0	0	10.000	5.800	0	0	11.100	0	0	2.000			105.700
1170		1.700	0	0	0	800	0	0	0	0	0	0	200			2.700
1310		0	3.200	0	0									0	0	3.200
1311		0	400	0	0									0	0	400
1312		0	400	0	0									0	0	400
1313		0	400	0	0									0	0	400
1314		0	400	0	0									0	0	400
1315			200	0	0											200
2110				0	0						0					0
2150			98.500	0	0		10.100	0	0	19.400	0	0	100			128.100
2950			12.500	0	0		1.200	0	0	2.500	0	0				16.200
3000				0	0			0	0		0	0	0			0
3210			1.400	0	0		0	0	0	0	0	0	0			1.400
3320			8.400	0	0		0	0	0							8.400
4080			26.300	0	0		2.600	0	0	5.200	0	0	0			34.100
4360		0	1.700	0	0	0	200	0	0	300	0	0	0			2.200
4600			33.100	0	0		3.400	0	0	6.500	0	0	0			43.000
4644			1.500	0	0		100	0	0	300	0	0	0			1.900
5710			118.900	0	0		12.000	0	0	23.400	0	0	100			154.400
5800			5.900	0	0		0	0	0	1.200	0	0	0			7.100
5810			0	0	0					0	0	0	0			0
5900			1.200	0	0		0	0	0	0	0	0	0			1.200
6000		0	60.500	0	0	0	6.000	0	0	11.800	0	0	100			78.400
6300		4.700	700	0	0	1.800	0	0	0	0	0	0	300			7.500
6310			0	0	0		0	0	0	0	0	0	0			0
6750			2.800	0	0		200	0	0	400	0	0	0			3.400
7300			1.000	0	0					300	0	0	0			1.300
7510			20.500	0	0		1.600	0	0	3.200	0	0	0			25.300
7650			5.300	0	0		500	0	0	1.000	0	0	0			6.800
7671			1.500	0	0		200	0	0	300	0	0	0			2.000
7674			9.600	0	0		1.000	0	0	1.800	0	0	0			12.400
7700			0	0	0		0	0	0	0	0	0	0			0
7710			231.800	0	0		23.000	0	0	45.900	0	0	100	0		300.800
8400			88.800	0	0		8.500	0	0	17.600	0	0	100			115.000
8550		0	45.000	223.800	0	0	76.200	20.400	0	64.800	0	0	31.800	0		462.000
8600		0	27.000	0	0	0	2.600	0	0	5.000	0	0	0	0		34.600
8801			5.000	0	0		500	0	0	900	0	0	0			6.400
9100															0	0
Gesamt- ergebnis	13.800	380.700	1.383.400	0	0	266.500	132.900	0	4.400	288.400	0	0	76.600	45.200	0	2.591.900

Stadt Oppenau
Ortenaukreis

STELLENPLAN

der

Stadt Oppenau

für

BEAMTE und BESCHÄFTIGTE

Haushaltsjahr 2014

Vermerke zum Stellenplan:

AE	=	Aufwandsentschädigung
ATZ	=	Altersteilzeit
kw	=	künftig wegfallend
Tz	=	Teilzeitbeschäftigung
TVöD-Wald BaWü	=	Tarifvertrag für den öffentlichen Dienst für die Beschäftigten der Mitglieder des Kommunalen Arbeitgeberverbandes Baden-Württemberg in forstwirtschaftlichen Verwaltungen, Einrichtungen und Betrieben
VZ	=	Vorarbeiterzulage
TVöD	=	Tarifvertrag für den öffentlichen Dienst

STELLENPLAN

FÜR DAS HAUSHALTSJAHR 2014

Teil A: BEAMTE

Laufbahngruppe und Amtsbezeichnung	Besol- dungs- gruppe	Zahl der Stellen					Nachrichtlich	
		insge- samt 2014	darunter			Stellen 2013	Zahl der tats. bes.Stellen am 30.06.2013	Vermerke, Erläute- rungen
			mit Zulage	Sonder- schlüssel	Leer- stellen			
1	2	3	4	5	6	7	8	9
I. Gemeindeverwaltung - ohne Sondervermögen mit Sonderrechnung -								
Bürgermeister	A 16	1,00				1,00	1,00	
Höherer Dienst:								
Gehobener Dienst:								
Stadtoberamtstrat:	A 13	1,00				1,00	1,00	
Stadtamtsrat:	A 12							
Stadtamtmann:	A 11	1,00				1,00	1,00	
Stadtoberinspektor:	A 10	1,00						
Stadtinspektor:	A 9							
Forstamtmann:	A 11	1,00				1,00	1,00	
Forstoberinspektor:	A 10							
Mittlerer Dienst:								
Stadtamtsinspektor:	A 9	1,00				1,00	1,00	
Insgesamt:								
		6,00				5,00	5,00	
II. Sondervermögen mit Sonderrechnungen: KEINE								
Insgesamt: (A I und II)		6,00				5,00	5,00	

STELLENPLAN

FÜR DAS HAUSHALTSJAHR 2014

Teil B: Beschäftigte

Entgeltgruppe bzw. Sondertarif TVöD	Zahl der Stellen		Nachrichtlich	
	insgesamt 2014	Stellen 2013	Zahl der tats. bes. Stellen am 30.06.2013	Vermerke, Erläuterungen
11	1,00	1,00	1,00	
S 11	0,80	0,50	0,50	
10	0,00	0,00	0,00	
9	2,90	3,90	3,90	
8	5,29	4,16	4,16	
S 8	0,35	0,00	0,00	
7	0,00	0,00	0,00	
6	5,25	5,44	5,44	
5	6,16	6,21	6,21	0,16 ATZ 1,00 kw
4	2,25	2,25	2,25	
S 4	0,00	0,35	0,35	
3	0,77	0,76	0,76	
2	3,99	4,04	4,42	
1	1,29	0,72	1,29	
TVöD-Wald BaWü	6,57	6,83	6,57	
Insgesamt (B)	36,62	36,16	36,85	

STELLENPLAN

FÜR DAS HAUSHALTSJAHR 2014

Teil C: - nachrichtlich -

Aufteilung der Stellen nach der Gliederung des Haushaltsplanes

I. Beamte

Abschnitt Unterabschnitt	Gldpl.	Bürgermeister Beigeordnete	Höherer Dienst	Gehobener Dienst					Mittlerer Dienst		Vermerke Erläuterungen
				A 13	A 12	A 11	A 10	A 9	A 9	A 8	
			A 16								
0000 Gemeindeorgane		Bürgermeister	1,00								
0200 Verwaltung											
0201 Ortsverwaltung Ibach											
0202 Ortsverwaltung Lierbach											
0203 Ortsverwaltung Maisach											
0204 Ortsverwaltung Ramsbach											
0300 Finanzverwaltung				1,00		0,50					
0301 Stadtkasse									1,00		
0340 Steuerverwaltung						0,40					
0500 Standesamt							0,35				
1100 Ordnungs- und Meldeamt							0,60				
1170 Grundbucheinsichtsstelle							0,05				
4360 Asylanten/ Obdachlose											
6300 Erschließung						0,10					
8550 Stadtwald						1,00					
Summe:			1,00	1,00	0,00	2,00	1,00	0,00	1,00	0,00	

STELLENPLAN FÜR DAS HAUSHALTSJAHR 2014

Teil C: - nachrichtlich - Aufteilung der Stellen nach der Gliederung des Haushaltsplanes

II. Beschäftigte

Abschnitt Unterabschn.	Gliederungs- plan	Entgeltgruppen bzw. Sondertarif														Erl.
		11	S11	10	9	8	S8	7	6	5	4	3	2	1	Sa.	
0200	Verwaltung	0,80			0,13	0,82				1,00			0,19		2,94	1,00 kw
0201	OV Ibach					0,21							0,08		0,29	
0202	OV Lierbach					0,13							0,15		0,28	
0203	OV Maisach								0,12				0,13		0,25	
0204	OV Ramsbach					0,21				0,02			0,03		0,26	
0220	Personalamt	0,20			0,77										0,97	
0300	Finanzverw.					0,50			0,52						1,02	
0301	Stadtkasse								0,64						0,64	
0340	Steueramt					0,50									0,50	
0350	Liegenschaftsamt				0,50				0,47						0,97	
0500	Standesamt								0,13						0,13	
0600	EDV					0,13									0,13	
1100	Ordnungs-/ Meldeamt					0,40			0,83			0,13			1,36	
1170	Grundbucheinsicht- stelle														0,00	
2150	GHS Oppenau								0,52	1,00			0,83	1,14	3,49	
2950	Schulsozialarbeit		0,30												0,30	
4080	Versicherungsamt					0,60									0,60	
4360	Asylanten/ Obdachlose								0,05						0,05	
4600	Einrichtungen der Jugendhilfe		0,50				0,35								0,85	
4644	Kindergarten R.										0,04				0,04	
5710	Freibad				0,50	0,74				0,83		0,30	0,44		2,81	
5800	Parkanlagen												0,22		0,22	
6000	Bauverwaltung				0,50				0,97						1,47	
7300	Wochenmarkt										0,03				0,03	
7510	Friedhof												0,58		0,58	
7650	Bedürfnisanstalt												0,15		0,15	
7671	Bürgerhaus Ibach- Löcherberg												0,05		0,05	
7674	Bürgerhaus Ramsbach										0,04		0,29		0,33	
7710	Bauhof								1,00	3,16	2,00		0,24		6,40	0,16 ATZ
8400	Halle				0,50	0,26				0,17	0,12	0,34	0,60		1,99	
8550	Stadtwald					0,83				5,74					6,57	
8600	Kurverwaltung					0,79							0,02		0,81	
8801	Gebäude allg.												0,14		0,14	
SUMME:		1,00	0,80	0,00	2,90	6,12	0,35	0,00	5,25	11,90	2,25	0,77	3,99	1,29	36,62	

STELLENPLAN

FÜR DAS HAUSHALTSJAHR 2014

Teil D: - nachrichtlich - Ehrenbeamte, Beschäftigte in der Probe- oder Ausbildungszeit

I. Ehrenbeamte

Bezeichnung	Aufwands- entschädigung	Zahl	Vorgesehen im Jahr 2014	Beschäftigt am 30.06.2013	Erläuterungen
Ortsvorsteher Ibach	AE	1	1	1	
Ortsvorsteher Liezbach	AE	1	1	1	
Ortsvorsteher Maisach	AE	1	1	1	
Ortsvorsteher Ramsbach	AE	1	1	1	
Insgesamt		4	4	4	

II. Beamte zur Anstellung

Amtsbezeichnung	Besoldungs- gruppe	Zahl	Vorgesehen im Jahr 2014	Zahl der tats. besetzten St. 30.06.2013	Erläuterungen
keine		0	0	0	
Insgesamt		0	0	0	

III. Nachwuchskräfte und informatorisch Beschäftigte

Bezeichnung	Art der Vergütung	Zahl	Vorgesehen im Jahr 2014	Beschäftigt am 30.06.2013	Erläuterungen
Verwaltungspraktikant/ Stadtinspektor-Anwärter	Unterhaltsbeihilfe Anwärterbezüge	0	0	0	
Auszubildende für den Verwaltungsfach- angestellten	Ausbildungs- Vergütung	1	1	1	
Auszubildende für den Fachangestellten in Bäderbetrieben	Ausbildungs- Vergütung	1	1	1	
Forstwirt-Azubi	Ausbildungs- Vergütung	0	0	0	
Insgesamt		2	2	2	

STELLENPLAN

FÜR DAS HAUSHALTSJAHR 2014

Gesamt-Zusammenstellung

	Zahl der Stellen	Nachrichtlich		Vermerke Erläuterungen
		Zahl der Stellen 2013	Zahl der tatsächlich besetzten Stellen am 30.06.2013	
	insgesamt 2014			
Teil A: Beamte	6,00	5,00	5,00	
Teil B: Beschäftigte	36,62	36,16	36,85	0,16 ATZ 1,0 kw
Teil D: Ehrenbeamte	4,00	4,00	4,00	
Verwaltungspraktikant/ Stadtinspektor-Anwärter	0,00	0,00	0,00	
Angestellten-Azubi	1,00	1,00	1,00	
Fachangestellte für Bäder- betriebe - Azubi	1,00	1,00	1,00	
Forstwirt-Azubi	0,00	0,00	0,00	
Beschäftigt insgesamt:	48,62	47,16	47,85	

Stadt Oppenau
Ortenaukreis

STELLENPLAN

der

Stadt Oppenau

für

BEAMTE und BESCHÄFTIGTE

Haushaltsjahr 2015

Vermerke zum Stellenplan:

AE	=	Aufwandsentschädigung
ATZ	=	Altersteilzeit
kw	=	künftig wegfallend
Tz	=	Teilzeitbeschäftigung
TVöD-Wald BaWü	=	Tarifvertrag für den öffentlichen Dienst für die Beschäftigten der Mitglieder des Kommunalen Arbeitgeberverbandes Baden-Württemberg in forstwirtschaftlichen Verwaltungen, Einrichtungen und Betrieben
VZ	=	Vorarbeiterzulage
TVöD	=	Tarifvertrag für den öffentlichen Dienst

STELLENPLAN

FÜR DAS HAUSHALTSJAHR 2015

Teil A: BEAMTE

Laufbahngruppe und Amtsbezeichnung	Besol- dungs- gruppe	Zahl der Stellen					Nachrichtlich	
		insge- samt 2015	darunter			Stellen 2014	Zahl der tats. bes.Stellen am 30.06.2013	Vermerke, Erläute- rungen
			mit Zulage	Sonder- schlüssel	Leer- stellen			
1	2	3	4	5	6	7	8	9
I. Gemeindeverwaltung - ohne Sondervermögen mit Sonderrechnung -								
Bürgermeister	A 16	1,00				1,00	1,00	
Höherer Dienst:								
Gehobener Dienst:								
Stadtoberamtstrat:	A 13	1,00				1,00	1,00	
Stadtamtsrat:	A 12							
Stadtamtmann:	A 11	1,00				1,00	1,00	
Stadtoberinspektor:	A 10	1,00				1,00		
Stadtinspektor:	A 9							
Forstamtmann:	A 11	1,00				1,00	1,00	
Forstoberinspektor:	A 10							
Mittlerer Dienst:								
Stadtamtsinspektor:	A 9	1,00				1,00	1,00	
Insgesamt:								
		6,00				6,00	5,00	
II. Sondervermögen mit Sonderrechnungen: KEINE								
Insgesamt: (A I und II)		6,00				6,00	5,00	

STELLENPLAN

FÜR DAS HAUSHALTSJAHR 2015

Teil B: Beschäftigte

Entgeltgruppe bzw. Sondertarif TVöD	Zahl der Stellen		Nachrichtlich	
	insgesamt 2015	Stellen 2014	Zahl der tats. bes. Stellen am 30.06.2013	Vermerke, Erläuterungen
11	1,00	1,00	1,00	
S 11	0,80	0,80	0,50	
10	0,00	0,00	0,00	
9	2,90	2,90	3,90	
8	4,29	5,29	4,16	
S 8	0,35	0,35	0,00	
7	0,00	0,00	0,00	
6	6,25	5,25	5,44	
5	7,16	6,16	6,21	0,16 ATZ 1,0 kw
4	2,25	2,25	2,25	
S 4	0,00	0,00	0,35	
3	0,77	0,77	0,76	
2	3,99	3,99	4,42	
1	1,29	1,29	1,29	
TVöD-Wald BaWü	6,57	6,57	6,57	
Insgesamt (B)	37,62	36,62	36,85	

STELLENPLAN

FÜR DAS HAUSHALTSJAHR 2015

Teil C: - nachrichtlich -

Aufteilung der Stellen nach der Gliederung des Haushaltsplanes

I. Beamte

Abschnitt Unterabschnitt	Gldpl.	Bürgermeister Beigeordnete	Höherer Dienst	Gehobener Dienst					Mittlerer Dienst		Vermerke Erläuterungen
				A 16	A 13	A 12	A 11	A 10	A 9	A 9	
0000 Gemeindeorgane		Bürgermeister	1,00								
0200 Verwaltung											
0201 Ortsverwaltung Ibach											
0202 Ortsverwaltung Lierbach											
0203 Ortsverwaltung Maisach											
0204 Ortsverwaltung Ramsbach											
0300 Finanzverwaltung				1,00		0,50					
0301 Stadtkasse									1,00		
0340 Steuerverwaltung						0,40					
0500 Standesamt							0,35				
1100 Ordnungs- und Meldeamt							0,60				
1170 Grundbucheinsichtsstelle							0,05				
4360 Asylanten/ Obdachlose											
6300 Erschließung						0,10					
8550 Stadtwald						1,00					
Summe:			1,00	1,00	0,00	2,00	1,00	0,00	1,00	0,00	

STELLENPLAN FÜR DAS HAUSHALTSJAHR 2015

Teil C: - nachrichtlich - Aufteilung der Stellen nach der Gliederung des Haushaltsplanes

II. Beschäftigte

Abschnitt Unterabschn.	Gliederungs- plan	Entgeltgruppen bzw. Sondertarif													Erl.	
		11	S11	10	9	8	S 8	7	6	5	4	3	2	1		Sa.
0200	Verwaltung	0,80			0,13	0,82				1,00			0,19		2,94	1,0 kw
0201	OV Ibach					0,21							0,08		0,29	
0202	OV Lierbach					0,13								0,15	0,28	
0203	OV Maisach								0,12				0,13		0,25	
0204	OV Ramsbach					0,21					0,02		0,03		0,26	
0220	Personalamt	0,20			0,77										0,97	
0300	Finanzverw.					0,50			0,52						1,02	
0301	Stadtkasse								0,64						0,64	
0340	Steueramt					0,50									0,50	
0350	Liegenschaftsamt				0,50				0,47						0,97	
0500	Standesamt								0,13						0,13	
0600	EDV					0,13									0,13	
1100	Ordnungs-/ Meldeamt					0,40			0,83				0,13		1,36	
1170	Grundbuch- einsichtsstelle														0,00	
2150	GHS Oppenau								0,52	1,00			0,83	1,14	3,49	
2950	Schulsozialarbeit		0,30												0,30	
4080	Versicherungsamt					0,60									0,60	
4360	Asylanten/ Obdachlose								0,05						0,05	
4600	Einrichtungen der Jugendhilfe		0,50				0,35								0,85	
4644	Kindergarten R.										0,04				0,04	
5710	Freibad				0,50	0,74				1,33		0,30	0,44		3,31	
5800	Parkanlagen												0,22		0,22	
6000	Bauverwaltung				0,50				0,97						1,47	
7300	Wochenmarkt										0,03				0,03	
7510	Friedhof												0,58		0,58	
7650	Bedürfnisanstalt												0,15		0,15	
7671	Bürgerhaus Ibach- Löcherberg												0,05		0,05	
7674	Bürgerhaus Ramsbach										0,04		0,29		0,33	
7710	Bauhof								1,00	3,16	2,00		0,24		6,40	0,16 ATZ
8400	Halle				0,50	0,26				0,67	0,12	0,34	0,60		2,49	
8550	Stadtwald					0,83				5,74					6,57	
8600	Kurverwaltung					0,79							0,02		0,81	
8801	Gebäude allg.												0,14		0,14	
SUMME:		1,00	0,80	0,00	2,90	6,12	0,35	0,00	5,25	12,90	2,25	0,77	3,99	1,29	37,62	

STELLENPLAN

FÜR DAS HAUSHALTSJAHR 2015

Teil D: - nachrichtlich - Ehrenbeamte, Beschäftigte in der Probe- oder Ausbildungszeit

I. Ehrenbeamte

Bezeichnung	Aufwands- entschädigung	Zahl	Vorgesehen im Jahr 2015	Beschäftigt am 30.06.2013	Erläuterungen
Ortsvorsteher Ibach	AE	1	1	1	
Ortsvorsteher Liezbach	AE	1	1	1	
Ortsvorsteher Maisach	AE	1	1	1	
Ortsvorsteher Ramsbach	AE	1	1	1	
Insgesamt		4	4	4	

II. Beamte zur Anstellung

Amtsbezeichnung	Besoldungs- gruppe	Zahl	Vorgesehen im Jahr 2015	Zahl der tats. besetzten St. 30.06.2013	Erläuterungen
keine		0	0	0	
Insgesamt		0	0	0	

III. Nachwuchskräfte und informatorisch Beschäftigte

Bezeichnung	Art der Vergütung	Zahl	Vorgesehen im Jahr 2015	Beschäftigt am 30.06.2013	Erläuterungen
Verwaltungspraktikant/ Stadtinspektor-Anwärter	Unterhaltsbeihilfe Anwärterbezüge	0	0	0	
Auszubildende für den Verwaltungsfach- angestellten	Ausbildungs- Vergütung	1	1	1	
Auszubildende für den Fachangestellten in Bäderbetrieben	Ausbildungs- Vergütung	1	1	1	
Forstwirt-Azubi	Ausbildungs- Vergütung	0	0	0	
Insgesamt		2	2	2	

STELLENPLAN

FÜR DAS HAUSHALTSJAHR 2015

Gesamt-Zusammenstellung

	Zahl der Stellen	Nachrichtlich		Vermerke Erläuterungen
		Zahl der Stellen 2014	Zahl der tatsächlich besetzten Stellen am 30.06.2013	
	insgesamt 2015			
Teil A: Beamte	6,00	6,00	5,00	
Teil B: Beschäftigte	37,62	36,62	36,85	0,16 ATZ 1,0 kw
Teil D: Ehrenbeamte	4,00	4,00	4,00	
Verwaltungspraktikant/ Stadtinspektor-Anwärter	0,00	0,00	0,00	
Angestellten-Azubi	1,00	1,00	1,00	
Fachangestellte für Bäder- betriebe - Azubi	1,00	1,00	1,00	
Forstwirt-Azubi	0,00	0,00	0,00	
Beschäftigt insgesamt:	49,62	48,62	47,85	

Gegenüberstellung
der im Haushalt 2014 und 2015 eingeplanten Personalkosten
mit den Planungen des Haushaltsjahres 2013

	Personalbestand (Stellen)	Personal- kosten in Euro	Volumen VwH in Euro	Anteil Pers.kosten an Vol. VwH in v. H.
Stellenplan 2013	47,16	2.448.100	12.070.900	20,28 v. H.
Stellenplan 2014	48,62	2.500.200	11.999.200	20,84 v. H.
Stellenplan 2015	49,62	2.591.900	12.484.800	20,76 v. H.
Differenz 2014 zu 2013	1,46	52.100	-71.700	
Differenz 2015 zu 2013	2,46	143.800	413.900	

	2014		2015	
	in Euro	Anteil am Vol. VwH in v. H.	in Euro	Anteil am Vol. VwH in v. H.
Von den Personalkosten in Höhe von:	2.500.200	20,84	2.591.900	20,76
entfallen:				
- auf den Betriebszweig "Wald"	440.100	3,67	462.000	3,70
- auf den sonst. Betrieb	2.060.100	17,17	2.129.900	17,06

Finanzkreis 1000**Übersicht über die Haushalts- und Finanzlage
im Haushaltsjahr 2014/2015**

Aufgestellt auf Grund des Haushaltsplans

am 09.01.2014

Bearbeiter Uwe Gaiser

Telefon 07804 / 48-40

E-Mail-Adresse ugaiser@oppenau.de

Aktenzeichen

A Angaben zur Struktur**01. Einwohnerzahl** nach den Unterlagen für den komm. Finanzausgleich

01.01	im Vorjahr, am 30. Juni 2013	4.696
01.02	5 Jahre zuvor, am 30. Juni 2009	4.944
01.03	Veränderungen in v.H. (+/-)	5,02-

02. Interkommunale Zusammenarbeit

02.01	Beteiligt an der Verwaltungsgemeinschaft
02.01.01	<input checked="" type="checkbox"/> als erfüllende Gemeinde GVV Oberes Renchtal
02.01.02	<input type="checkbox"/> Mitglied des Gemeindeverwaltungsverbands
02.02	<input type="checkbox"/> Mitglied der Zweckverbände

Finanzkreis: 1000

Haushaltsübersicht 2014/2015

B Kennziffern

		Vergleichsdaten			
		FJ	HJ	VJ	RE/VVJ
		Euro/Einwohner			
03.	Haushalt				
03.01	Haushaltsvolumen	2.996,08	3.223,21	2.927,93	3.527,94
03.01.01	davon VwH (8)	2.658,60	2.555,20	2.366,59	2.695,12
03.01.02	davon VmH (9)	337,48	668,02	561,34	832,82
03.01.03	Investitionsausgaben (22.1.3)	294,97	623,08	507,90	673,70
04.	Steuerkraft				
04.01	Steuerkraftmesszahl	842,49	910,51	700,26	630,23
04.02	Steuerkraftsumme	1.094,62	1.151,52	845,64	630,23
05.	Investitionsrate				
05.01	Netto-Investitionsrate (11.3)	90,52	29,75-	71,84	421,53
05.02	Anteil 5.1 an 3.1.1 in v.H.	3,40	1,16-	3,04	15,64
05.03	Anteil 5.1 an 3.1.3 in v.H.	30,69	4,77-	14,14	62,57
06.	Schuldenstand -nur Kredite-				
06.01	Beginn des Jahres Kameralhaushalt (16.1)	947,53	638,73	655,62	691,39
06.02	Beginn des Jahres Sondervermögen u.a. (25.1)	624,21	400,71	263,63	287,13
06.03	Beginn des Jahres (6.1 + 6.2)	1.571,74	1.039,45	919,25	978,51
06.04	Ende des Jahres Kameralhaushalt (16.2)	1.002,06	947,53	617,43	653,73
06.05	Ende des Jahres Sondervermögen u.a. (25.2)	629,03	624,21	387,35	262,88
06.06	Ende des Jahres (6.4 + 6.5)	1.631,09	1.571,74	1.004,78	916,61
07.	Finanzierungssaldo nach der Finanzierungsübersicht	47,27-	372,40-	42,75-	176,83

Finanzkreis: 1000

Haushaltsübersicht 2014/2015

C Haushaltsstruktur

		Vergleichsdaten			
		FJ	HJ	VJ	RE/VVJ
		in 1.000 Euro			
08.	Verwaltungshaushalt (VwH)	12.485	11.999	11.497	13.131
08.01	davon entfallen auf				
08.01.01	Personalausgaben	2.592	2.500	2.448	2.405
08.01.02	Sächl. Verwaltungs- u. Betriebsauf- aufwand	4.581	4.523	4.398	4.685
08.01.03	Darunter:				
08.01.03.01	Erstattungen (670-678)	162	157	161	193
08.01.03.02	Innere Verrechnungen (679)	819	818	845	803
08.01.03.03	Kalkulatorische Kosten (68)	1.460	1.461	1.394	1.449
08.01.04	Zinsausgaben	137	145	210	133
08.01.05	Finanzumlagen (14.2.1 bis 14.2.4)	3.124	3.343	2.634	2.251
08.02	davon sind gedeckt durch				
08.02.01	Steuern und Anteile an Gemein- schaftssteuern	5.187	5.078	4.459	5.449
08.02.02	Allgemeine Finanzzuweisungen und allg. Umlagen (14.1.9 + 14.1.10)	1.610	1.263	1.549	1.578
08.02.03	Einnahmen aus Verwaltung u. Betrieb	4.009	3.994	3.928	4.354
09.	Vermögenshaushalt (VmH)	1.585	3.137	2.727	4.058
09.01	davon entfallen auf				
09.01.01	Investitionsausgaben	1.385	2.926	2.467	3.282
09.01.02	Tilgungsausgaben (16.4.1)	166	177	229	183
09.01.03	Zuführung zu Rücklagen u. Deckung von Fehlbeträgen	34	34	31	522
09.02	davon sind gedeckt durch				
09.02.01	Zuführung vom VwH	591	37	578	2.307
09.02.02	Rücklagen	0	800	0	70
09.02.03	Kredite	422	1.160	467	226-
10.	Summe von VwH und VmH	14.070	15.136	14.224	17.188
10.01	davon ab				
10.01.01	Zuführung an/vom VmH	591	37	578	2.237
10.01.02	Zuführung an Rücklagen	34	34	31	522
10.01.03	Deckung von Fehlbeträgen	0	0	0	0
10.01.04	Tilgungsausgaben (16.4.1)	166	177	229	183
10.02	bereinigtes Haushaltsvolumen	13.279	14.888	13.387	14.246
11.01	Zuführung an VmH	591	37	578	2.237
11.02	minus (97*1) ordentl. Tilgungsausg. und (990) Kreditbeschaffungskosten	166	177	229	183
11.03	Netto-Investitionsrate	425	140-	349	2.054
12.	Vorgetragene Fehlbeträge	0	0	0	0
12.01	aus Vorjahren	0	0	0	0
12.02	des HJ (nur bei RE)	0	0	0	0
13.	Verpflichtungsermächtigungen	0	0	0	0

Finanzkreis: 1000

Haushaltsübersicht 2014/2015

D Steuern und Finanzausgleich

		Vergleichsdaten			
		FJ	HJ	VJ	RE/VVJ
		in 1.000 Euro			
14.01	Einnahmen				
14.01.01	Grundsteuer A (000)	61	61	56	58
14.01.02	Grundsteuer B (001)	475	475	440	468
14.01.03	Gewerbesteuer (003)	2.300	2.300	2.000	2.913
14.01.04	Andere Steuern und (02/03) steuerähnliche Einnahmen	35	35	35	30
14.01.05	Summe eigene Steuern (14.1.1 - 14.1.4)	2.871	2.871	2.531	3.469
14.01.06	Anteil an der Einkommensteuer (010)	2.071	1.969	1.697	1.755
14.01.07	Anteil an der Umsatzsteuer (012)	245	239	232	225
14.01.08	Summe Anteile an Gemeinschafts- steuern (14.1.6 + 14.1.7)	2.316	2.207	1.929	1.980
14.01.09	Allgemeine Finanzausweisungen (04 - 06, 091)	1.610	1.263	1.549	1.578
14.01.10	Allgemeine Umlagen (07)	0	0	0	0
14.01.11	Summe Einnahmen (14.1.5 + 14.1.8 + 14.1.9 + 14.1.10)	6.797	6.341	6.009	7.028
14.02	Ausgaben				
14.02.01	Gewerbesteuerumlage (810)	467	467	406	591
14.02.02	Finanzausgleichsumlagen (831)	1.167	1.254	928	688
14.02.03	Kreisumlage (832)	1.491	1.622	1.300	972
14.02.04	LWV-Umlage (832)	0	0	0	0
14.02.05	Summe Ausgaben (14.2.1 + 14.2.2 + 14.2.3 + 14.2.4)	3.124	3.343	2.634	2.251
14.03	Bereinigte Steuereinnahmen (14.1.11 - 14.2.5)	3.672	2.998	3.375	4.777

E Hebesätze/ Umlagesätze

		Vergleichsdaten			
		FJ	HJ	VJ	VVJ
15.01	Grundsteuer A in v.H.	330,00	330,00	330,00	330,00
15.02	Grundsteuer B in v.H.	340,00	340,00	340,00	340,00
15.03	Gewerbesteuer in v.H.	340,00	340,00	340,00	340,00
15.04	Kreisumlage in v.H.	29,00	30,00	30,00	31,65

Finanzkreis: 1000

Haushaltsübersicht 2014/2015

F Schulden

		Vergleichsdaten			
		FJ	HJ	VJ	RE/VVJ
		in 1.000 Euro			
16.	Stand der Kredite				
16.01	Beginn des Jahres (ohne HER)	4.450	3.000	3.185	3.368
16.02	Ende des Jahres	4.706	4.450	3.000	3.185
16.03.01	Von Nummer 16.02 in den drei folgenden Jahren fällig	0	0	0	0
16.03.02	davon mit rechtsverbindlichen Prolongationszusagen	0	0	0	0
16.04.01	Tilgungsausgaben	166	177	229	183
16.04.02	davon ordentliche Tilgung	166	177	229	183
16.04.03	davon außerordentliche Tilgung	0	0	0	0
16.04.04	Zinsausgaben	137	145	210	133
16.04.05	Summe (16.4.1 + 16.4.4)	303	322	439	316
17.	Stand der inneren Darlehen				
17.01	Beginn des Jahres	0	0	0	0
17.02	Ende des Jahres	0	0	0	0
18.	Verpflichtungen aus kreditähnli. Rechtsgeschäften	0	0	0	0
18.01	Stand Beginn des Jahres	0	0	0	0

G Rücklagen

		Vergleichsdaten			
		FJ	HJ	VJ	RE/VVJ
		in 1.000 Euro			
19.	Stand der allgemeinen Rücklage				
19.01	Beginn des Jahres	229	1.029	1.588	1.148
19.02	Ende des Jahres	229	229	1.029	1.588
19.03	Mindestbestand nach § 20 Abs. 2 Satz 2 GemHVO	226	226	220	239
20.	Stand der Sonderrücklagen				
20.01	Beginn des Jahres	343	309	278	266
20.02	Ende des Jahres	377	343	309	278

Finanzkreis: 1000

Haushaltsübersicht 2014/2015

H Wesentliche kostenrechnende
Einrichtungen

			Aufwand	Zuschussbedarf			
			HJ	HJ	HJ	VJ	RE/VVJ
			in 1000 Euro	in 1000 Euro	in v.H.		
21.01.01	Freibad Einmatt	2014	403	300	74,46	75,69	73,72
		2015	413	316	76,52		
21.01.02	Abwasserbeseitigung	2014	845	1-	0,14-	0,00	26,67-
		2015	841	5-	0,59-		
21.01.03	Wochenmarkt	2014	12	10	83,19	66,07	71,66
		2015	12	8	68,33		
21.01.04	Bestattungswesen	2014	115	29	24,91	22,58	25,30
		2015	117	31	26,51		
21.01.05	Fuhrpark	2014	106	0	0,00	0,00	42,69
		2015	102	0	0,00		
21.01.06	Bauhof	2014	365	0	0,00	0,00	3,65
		2015	370	0	0,00		
21.01.07	Künstl. Besamung	2014	14	11	76,76	74,03	76,03
		2015	14	11	76,76		
21.01.08	Mehrzweckhalle	2014	490	338	68,96	72,24	66,11
		2015	492	340	69,10		
21.01.09	Forstbetrieb	2014	791	201-	25,36-	19,41-	31,89-
		2015	778	200-	25,66-		
21.01.10	Kurverwaltung	2014	336	248	73,65	59,62	73,76
		2015	333	244	73,37		
21.01.11	Altes Schulhaus	2014	11	11	100,00	55,27	54,05
		2015	11	11	100,00		
21.01.12	unbebaute Grundstücke	2014	47	34	72,28	65,97	76,05
		2015	47	34	72,22		
21.01.13	Summe	2014	3.534	777	22,00	22,70	16,48
		2015	3.529	790	22,39		
21.02.01	Im Aufwand enthaltene Abschreibungen	2014	653	0	0,00	0,00	0,00
		2015	635	0	0,00		
21.02.02	davon erwirtschaftet	2014	510	0	0,00	0,00	0,00
		2015	493	0	0,00		

Finanzkreis: 1000

Haushaltsübersicht 2014/2015

I Investitionsplanung

(Haushalts- und Finanzplanung, VmH)

	VJ	HJ	Finanzplanungsjahre			
	2013	2014	2015	2016	2017	
in 1000 Euro						
22.01	Ausgaben					
22.01.01	Sachinvestitionen (932-936, 94-96)	562	1.529	409	637	104
22.01.02	Finanzinvestitionen (92, 930, 98)	1.905	1.397	976	147	287
22.01.03	Investitionsausgaben zusammen	2.467	2.926	1.385	784	391
22.01.04	Zuführung an Rücklagen (91)	31	34	34	1	56
22.01.05	Tilgungsausgaben (97)	229	177	166	166	166
22.01.06	Zuführung an VwH u. Deckung (90/992) von Fehlbeträgen	0	0	0	0	120
22.01.07	Sonstige Ausgaben (99)	0	0	0	0	0
22.01.08	Summe	2.727	3.137	1.585	951	732
22.02	Deckungsmittel					
22.02.01	Zuführung vom VwH (30)	578	37	591	389	457
22.02.02	Beiträge und desgleichen (35)	7	0	15	0	0
22.02.03	Zuweisungen/ Zuschüsse (36)	1.634	960	518	421	120
22.02.04	Kredite und Innere Darlehen (37)	467	1.160	422	105	0
22.02.05	Sonst. Eigenfinanzierungen im (31-34) im Rahmen der Gesamtdeckung	41	980	40	35	155
22.02.06	Summe	2.727	3.137	1.585	951	732
22.03	Netto-Investitionsrate	349	140-	425	166-	166-
23.	Schwerpunkte der Investitionen im HJ:					
23.01	Rathausumbau, Rathausumfeld etc.	1.880	1.365	950	100	0
23.02	Straßburger Str. (BA II a und II b)	0	742	0	378	0
23.03	Bürgerhaus Oppenau	0	125	0	0	0
23.04	Gelände Mengelsmatt	0	178	0	0	0

K Sondervermögen/ Treuhandvermögen
mit Sonderrechnung

	FJ	HJ	Vergleichsdaten		
			VJ	RE/VVJ	
in 1.000 Euro					
24.	Volumen der Wirtschafts/ Haushaltspläne				
24.01	Erfolgsplan/VwH	566	533	522	496
24.02	Vermögensplan/ VmH	415	507	2.636	1.414
24.03	Summe	982	1.040	3.158	1.910
25.	Stand der Kredite				
25.01	Beginn des Jahres	2.931	1.882	1.281	1.399
25.02	Ende des Jahres	2.954	2.931	1.882	1.281
26.	Zuführungen an Haushalt aus				
26.01	Konzessionsabgabe	53	52	0	0
26.02	Gewinn	0	0	0	0
26.03	Eigenkapital	0	0	0	0
27.	Zuführungen vom Haushalt				
27.01	zum Verlustausgleich	0	0	0	0
27.02	als Kapitaleinlage	0	0	0	0

Finanzkreis: 1000

Haushaltsübersicht 2014/2015

L Beteiligung an rechtlich selbständigen Unternehmen

		Vergleichsdaten			
		FJ	HJ	VJ	RE/VVJ
		in 1.000 Euro			
28.	Zuführungen an Haushalt aus	0	0	0	0
28.01	Konzessionsabgabe	0	0	0	0
28.02	Gewinn	0	0	0	0
29.	Zuführungen vom Haushalt	0	0	0	0
29.01	zum Verlustausgleich	0	0	0	0
29.02	als Kapitaleinlage	0	0	0	0



 Unterschrift

Übersicht

über den voraussichtlichen Stand der Schulden (ohne Kassenkredite)

Art	Stand zu Beginn des Vorjahres 01.01.2013	Stand zu Beginn des HH-Jahres 01.01.2014	Stand zu Beginn des HH-Jahres 01.01.2015
1. Schulden aus Krediten von / vom			
1.1 Bund, LAF, ERP-Sondervermögen	0,00 €	0,00 €	0,00 €
1.2 Land	0,00 €	0,00 €	0,00 €
1.3 Gemeinden und Gemeindeverbänden			
1.4 Zweckverbänden und dergl.			
1.5 sonstigen öffentlichen Bereich	42.000,00 €	38.500,00 €	35.000,00 €
1.6 Kreditmarkt	3.142.990,24 €	2.960.998,18 €	4.414.599,83 €
1.9 Summe 1	3.184.990,24 €	2.999.498,18 €	4.449.599,83 €
2. Innere Darlehen			
2.1 aus Sonderrücklagen	0,00 €	0,00 €	0,00 €
2.2 von Sondervermögen ohne Sonderrechnung	0,00 €	0,00 €	0,00 €
2.9 Summe 2	0,00 €	0,00 €	0,00 €
3. Schulden aus Vorgängen, die Kreditaufnahmen wirtschaftlich gleichkommen			
3.1 Restkaufgelder	0,00 €	0,00 €	0,00 €
3.9 Summe 3	0,00 €	0,00 €	0,00 €
<u>Nachrichtlich</u>			
4. Schulden der Sondervermögen mit Sonderrechnung			
4.1 aus Krediten	1.280.727,00 €	1.881.738,28 €	2.931.300,44 €
4.2 aus Vorgängen, die Kreditaufnahmen wirtschaftlich gleichkommen	0,00 €	0,00 €	0,00 €
4.9 Summe 4	1.280.727,00 €	1.881.738,28 €	2.931.300,44 €
5. Summe 1 - 4	4.465.717,24 €	4.881.236,46 €	7.380.900,27 €

Übersicht

über den voraussichtlichen Stand der Schulden und Nachweis des Schuldendienstes

Darlehensvertrag Nr.:	Gläubiger	Ursprüngliche Höhe der Schuld in €	Stand am 31.12.13 in €	Stand am 31.12.14 in €	Stand am 31.12.15 in €	Zins- satz %	Zins 2014 in €	Tilgung 2014 in €	Zins 2015 in €	Tilgung 2015 in €
I. Bundeskredite										
Summe I.			0,00	0,00	0,00		0,00	0,00	0,00	0,00
II. Landeskredite										
Summe II.			0,00	0,00	0,00		0,00	0,00	0,00	0,00
III. Sonstiger öffentlicher Bereich										
Kommunaler Versorgungsverband KA										
102 645 07	ZVK	70.000,00	38.500,00	35.000,00	31.500,00	3,50	1.255,63	3.500,00	1.133,14	3.500,00
Summe III.			38.500,00	35.000,00	31.500,00		1.255,63	3.500,00	1.133,14	3.500,00
IV. Kreditmarkt										
a) <u>Kreditanstalt für Wiederaufbau</u>										
844 92 20	KFW	731.000,00	584.800,00	555.560,00	526.320,00	4,20	23.950,97	29.240,00	22.724,59	29.240,00
Summe IV a)			584.800,00	555.560,00	526.320,00		23.950,97	29.240,00	22.724,59	29.240,00
b) Landesbank										
631 214 286	LBBW	876.900,00	719.058,00	701.520,00	683.982,00	3,71	26.351,72	17.538,00	25.701,06	17.538,00
611 676 230	LBBW	1.500.000,00	1.340.192,12	1.282.775,79	1.223.152,25	3,79	49.983,67	57.416,33	47.776,46	59.623,54
Summe IV b)			2.059.250,12	1.984.295,79	1.907.134,25		76.335,39	74.954,33	73.477,52	77.161,54
c) <u>Sparkasse Offenburg/Ortenau</u>										
6006 635 205	Sparkasse	409.033,50	16.869,06	3.234,44	0,00	4,79	808,04	13.634,62	154,92	3.234,44
Summe IV c)			16.869,06	3.234,44	0,00		808,04	13.634,62	154,92	3.234,44
d) <u>Deutsche Genossenschafts-Hypothekenbank</u>										
3019 111 802	DG-Hyp.	86.919,62	5.432,24	1.086,24	0,00	5,52	209,89	4.346,00	14,99	1.086,24
3019 111 803	DG-Hyp.	56.497,75	6.646,76	3.323,36	0,00	4,18	277,84	3.323,40	138,92	3.323,36
3019 111 804	DG-Hyp.	400.000,00	288.000,00	272.000,00	256.000,00	4,06	11.368,00	16.000,00	10.718,40	16.000,00
Summe IV d)			300.079,00	276.409,60	256.000,00		11.855,73	23.669,40	10.872,31	20.409,60
Zusammenstellung - Kreditmarkt										
Summe IV a)			584.800,00	555.560,00	526.320,00		23.950,97	29.240,00	22.724,59	29.240,00
Summe IV b)			2.059.250,12	1.984.295,79	1.907.134,25		76.335,39	74.954,33	73.477,52	77.161,54
Summe IV c)			16.869,06	3.234,44	0,00		808,04	13.634,62	154,92	3.234,44
Summe IV d)			300.079,00	276.409,60	256.000,00		11.855,73	23.669,40	10.872,31	20.409,60
Summe Kreditmarkt			2.960.998,18	2.819.499,83	2.689.454,25		112.950,13	141.498,35	107.229,34	130.045,58
Gesamtzusammenstellung Kredite der Stadt Oppenau										
I. Bundeskredite			0,00	0,00	0,00		0,00	0,00	0,00	0,00
II. Landeskredite			0,00	0,00	0,00		0,00	0,00	0,00	0,00
III. Sonstiger öffentlicher Bereich			38.500,00	35.000,00	31.500,00		1.255,63	3.500,00	1.133,14	3.500,00
IV. Kreditmarkt			2.960.998,18	2.819.499,83	2.689.454,25		112.950,13	141.498,35	107.229,34	130.045,58
Summe - Stadt Oppenau -			2.999.498,18	2.854.499,83	2.720.954,25		114.205,76	144.998,35	108.362,48	133.545,58
<u>Darlehensaufnahme</u>										
aus Kreditermächtigung 2013		467.300,00	467.300,00	435.300,00	403.300,00	4,00	25.700,00	32.000,00	24.400,00	32.000,00
aus Kreditermächtigung 2014		1.159.800,00	0,00	1.159.800,00	1.159.800,00	4,00				
aus Kreditermächtigung 2015		421.600,00	0,00	0,00	421.600,00	4,00				
Summe Kreditermächtigungen			467.300,00	1.595.100,00	1.984.700,00		25.700,00	32.000,00	24.400,00	32.000,00
Summe - Stadt Oppenau			3.466.798,18	4.449.599,83	4.705.654,25		139.905,76	176.998,35	132.762,48	165.545,58

Darlehensvertrag Nr.:	Gläubiger	Ursprüngliche Höhe der Schuld in €	Stand am 31.12.13 in €	Stand am 31.12.14 in €	Stand am 31.12.15 in €	Zinssatz %	Zins 2014 in €	Tilgung 2014 in €	Zins 2015 in €	Tilgung 2015 in €
Stadtwerke Oppenau										
Wasserversorgung										
a) <u>Kreditanstalt für Wiederaufbau, Frankfurt</u>										
995 63 95	KFW	62.792,59	9.433,40	6.288,96	3.144,52	4,09	305,81	3.144,44	177,38	3.144,44
739 16 65	KFW	150.000,00	114.000,00	108.000,00	102.000,00	4,20	4.631,20	6.000,00	4.379,55	6.000,00
Summe a			123.433,40	114.288,96	105.144,52		4.937,01	9.144,44	4.556,93	9.144,44
b) <u>Landesbank Baden-Württemberg</u>										
605 524 513	Landesbank	169.909,96	14.806,97	2.875,97	0,00	5,48	484,52	11.931,00	78,80	2.875,97
606 003 533	Landesbank	420.000,00	393.750,00	372.750,00	351.750,00	2,56	9.878,40	21.000,00	9.340,80	21.000,00
611 676 249	Landesbank	528.000,00	471.731,98	451.507,90	430.502,20	3,81	17.686,32	20.224,08	16.904,70	21.005,70
Summe b			880.288,95	827.133,87	782.252,20		28.049,24	53.155,08	26.324,30	44.881,67
c) <u>Sparkasse Offenburg/Ortenau</u>										
6006 660 070	Sparkasse	647.107,88	49.862,68	16.682,39	0,00	3,72	1.854,88	33.180,29	620,60	16.682,39
6006 635 221	Sparkasse	224.968,43	67.486,93	59.987,81	52.488,69	4,81	3.246,12	7.499,12	2.885,40	7.499,12
Summe c			117.349,61	76.670,20	52.488,69		5.101,00	40.679,41	3.506,00	24.181,51
d) <u>Deutsche Genossenschafts-Hypothekenbank</u>										
3019 111 800	DG-Hyp.	127.822,97	7.988,79	1.597,63	0,00	5,52	308,70	6.391,16	22,05	1.597,63
3019 111 801	DG-Hyp.	63.911,49	30.677,53	27.609,78	24.542,03	4,74	1.417,77	3.067,75	1.272,36	3.067,75
Summe d			38.666,32	29.207,41	24.542,03		1.726,47	9.458,91	1.294,41	4.665,38
Stromversorgung										
e) <u>Landesbank Baden-Württemberg</u>										
605 524 513	Landesbank	760.000,00	722.000,00	684.000,00	646.000,00	2,56	18.118,40	38.000,00	17.145,60	38.000,00
Summe e			722.000,00	684.000,00	646.000,00		18.118,40	38.000,00	17.145,60	38.000,00
Zusammenstellung										
Summe a - Wasserversorgung			123.433,40	114.288,96	105.144,52		4.937,01	9.144,44	4.556,93	9.144,44
Summe b - Wasserversorgung			880.288,95	827.133,87	782.252,20		28.049,24	53.155,08	26.324,30	44.881,67
Summe c - Wasserversorgung			117.349,61	76.670,20	52.488,69		5.101,00	40.679,41	3.506,00	24.181,51
Summe d - Wasserversorgung			38.666,32	29.207,41	24.542,03		1.726,47	9.458,91	1.294,41	4.665,38
Summe e - Stromversorgung			722.000,00	684.000,00	646.000,00	0,00	18.118,40	38.000,00	17.145,60	38.000,00
Summe - Stadtwerke			1.881.738,28	1.731.300,44	1.610.427,44	0,00	57.932,12	150.437,84	52.827,24	120.873,00
Darlehensaufnahme										
Kreditermächtigung Wärmev.		1.200.000,00		1.200.000,00	1.200.000,00					
aus Kreditermächtigung 2015		152.100,00	0,00	0,00	143.500,00				2.661,75	8.600,00
Summe Kreditermächtigungen			0,00	1.200.000,00	1.343.500,00		0,00	0,00	2.661,75	8.600,00
Summe - Stadtwerke -			1.881.738,28	2.931.300,44	2.953.927,44		57.932,12	150.437,84	55.488,99	129.473,00
Gesamtzusammenstellung mit Kreditermächtigungen										
Summe - Stadt Oppenau -			3.466.798,18	4.449.599,83	4.705.654,25		139.905,76	176.998,35	132.762,48	165.545,58
Summe - Stadtwerke -			1.881.738,28	2.931.300,44	2.953.927,44		57.932,12	150.437,84	55.488,99	129.473,00
Summe			5.348.536,46	7.380.900,27	7.659.581,69		197.837,88	327.436,19	188.251,47	295.018,58
Gesamtzusammenstellung ohne Kreditermächtigungen										
Summe - Stadt Oppenau -			2.999.498,18	2.854.499,83	2.720.954,25		114.205,76	144.998,35	108.362,48	133.545,58
Summe - Stadtwerke -			1.881.738,28	1.731.300,44	1.610.427,44		57.932,12	150.437,84	52.827,24	120.873,00
Summe			4.881.236,46	4.585.800,27	4.331.381,69		172.137,88	295.436,19	161.189,72	254.418,58

Übersicht

über den voraussichtlichen Stand der Rücklagen

Art	Stand zu Beginn des Vorjahres (01.01.2013)	Voraussichtlicher Stand zu Beginn des Haushaltsjahres (01.01.2014)	Voraussichtlicher Stand zu Beginn des Haushaltsjahres (01.01.2015)
1. Allgemeine Rücklage	1.588.029,09 €	1.029.029,09 €	229.029,09 €
2. Sonderrücklagen	277.803,81 €	308.803,81 €	342.803,81 €
Gesamtbetrag:	1.865.832,90 €	1.337.832,90 €	571.832,90 €

Nachrichtlich:

Mindestbetrag der allgemeinen Rücklage (§ 20 Abs. 2 Satz 2 GemHVO) 225.657,33 €

Berechnung des Mindestbetrages der Allgemeinen Rücklage nach § 20 Abs. 2, Satz 2
GemHVO:

Ausgaben des Verwaltungshaushalts

2011	10.228.100,00 €
2012	11.549.600,00 €
2013	12.070.900,00 €
Summe	33.848.600,00 €

Jahresdurchschnitt

33.848.600,00 €	: 3 =	11.282.866,67 €
davon	2 % =	225.657,33 €

Nachweis der von der Stadt übernommenen Bürgschaften

Bürgschaften	Art der Bürgschaften	Höhe der Bürgschaften in Euro
Wohnungsbau	<u>Landeskreditbank Baden-Württemberg, Karlsruhe</u>	
	1. Ausfallhaftung (gesetzliche Wohnungsbürgschaften)	741.951,00
	2. Sonstige Bürgschaften TuS Oppenau, Abt.- Fußball - Energiewerk Ortenau Beteiligungsges.	244.000,00 860.933,00
	Stand am 31.12.2013	1.846.884,00

**Finanzplan
mit
Investitionsprogramm
für die Jahre
2013 - 2018**

Gr.Nr.	Einnahme- bzw. Ausgabearart	2013 in T€	2014 in T€	2015 in T€	2016 in T€	2017 in T€	2018 in T€
Einnahmen des Verwaltungshaushalts							
Steuern, allg. Zuweisungen und Umlagen							
000, 001	Grundsteuern A und B	530	536	536	552	569	580
003	Gewerbesteuer	2.300	2.300	2.300	2.100	2.200	2.200
010	Gemeindeanteil an der Einkommensteuer	1.815	1.969	2.071	2.126	2.225	2.323
012	Gemeindeanteil an der Umsatzsteuer	232	239	245	253	260	267
02	Andere Steuern	14	14	14	14	15	15
00 - 02	Steuern zusammen	4.891	5.057	5.166	5.046	5.268	5.385
03	Steuerähnliche Einnahmen	21	21	21	21	22	23
041	Schlüsselzuweisungen vom Land	1.448	1.098	1.440	1.414	1.356	1.444
05, 06	Sonstige Allgemeine Zuweisungen	0	0	0	0	0	0
07	Allgemeine Umlagen	0	0	0	0	0	0
091	Ausgleichsleistungen n. d. Familienleistungsausgleich	161	164	169	174	179	184
0	Steuern allg. Zuweisungen und Umlagen zus. (HGr. 0)	6.521	6.341	6.797	6.655	6.825	7.036
Einnahmen aus Verwaltung und Betrieb							
10, 11, 12	Gebühren und ähnliche Entgelte, zweckgebundene Abgaben	908	825	823	840	857	874
13, 14, 15	Einnahmen a. Verkauf, Mieten, Pachten, so. Verw.- und Betriebsein.	1.135	1.155	1.153	1.164	1.176	1.188
16	Erstattungen						
160-163	v. Bund, Land, v. Gde., Gde.-verbänden, Zweckverbänden u. dergl.	133	117	101	103	105	107
164-168	von übrigen Bereichen	94	65	62	63	64	65
169	innere Verrechnungen	845	818	819	835	852	869
17	Zuweisungen u. Zuschüsse f. laufende Zwecke						
171	vom Land	843	962	1.015	1.035	1.056	1.077
170, 172-178	von übrigen Bereichen	30	52	37	75	75	75
1	Einnahmen aus Verwaltung u. Betrieb zus. (HGr. 1)	3.990	3.994	4.009	4.115	4.184	4.254
20-26	Sonst. Finanzeinnahmen	167	204	219	242	244	246
27	Kalkulatorische Einnahmen	1.394	1.461	1.460	1.489	1.519	1.549
280	Allgemeine Zuführung vom Vermögenshaushalt	0	0	0	0	0	0
281	Entnahmen aus Sonderrücklagen	0	0	0	0	0	0
0-2	Einnahmen des VWH. zusammen (Hauptgruppe 0 - 2)	12.071	11.999	12.485	12.500	12.772	13.086
Einnahmen des Vermögenshaushaltes							
300	Allgemeine Zuführung vom Verwaltungshaushalt	788	3	557	388	456	748
301	Zuführung zu Sonderrücklagen	31	34	34	1	1	1
310	Entnahmen aus allgemeiner Rücklage	559	800	0	0	0	0
311	Entnahmen aus Sonderrücklagen	0	0	0	0	120	105
32, 33, 34	Rückflüsse von Darlehen u. v. Kapitaleinlagen, Einnahmen aus der Veräußerung v. Beteiligungen u. von Sachen des AV.	41	180	40	35	35	35
35	Beiträge u. ähnliche Entgelte	7	0	15	0	0	0
36	Zuweisungen und Zuschüsse für Investitionen und Investitionsförderungsmaßnahmen						
360, 361	vom Bund, Land	1.714	960	518	421	120	105
362, 363	v. Gemeinden, Gemeindeverbänden, Zweckverbänden u. dergl.	50	0	0	0	0	0
364-367	von anderen Bereichen	160	0	0	0	0	0
368	Rückzahl. Dritter a. geleisteten Zuweisungen u. Zuschüssen	0	0	0	0	0	0
37	Einnahmen aus Krediten und inneren Darlehen						
370	vom Bund	0	0	0	0	0	0
371	vom Land	0	0	0	0	0	0
372, 373	v. Gemeinden, Gemeindeverbänden, Zweckverbänden u. dergl.	0	0	0	0	0	0
374, 377	v. sonst. öfftl. Bereich u. Kreditmarkt (ohne Umschuldungen)	467	1.160	422	105	0	0
37*2	vom Kreditmarkt f. Umschuldungen (soweit bekannt)	0	0	0	0	0	0
379	Innere Darlehen	0	0	0	0	0	0
3	Einnahmen des VMH. zusammen (Hauptgruppe 3)	3.818	3.137	1.585	951	732	994
0-3	Summe der Einnahmen (Hauptgruppe 0 - 3)	15.889	15.136	14.070	13.451	13.504	14.080

Gr.Nr.	Einnahme- bzw. Ausgabearbeit	2013 in T€	2014 in T€	2015 in T€	2016 in T€	2017 in T€	2018 in T€
Ausgaben des Verwaltungshaushaltes							
40-47	Personalausgaben (Hauptgruppe 4)	2.448	2.500	2.592	2.605	2.618	2.631
Sächlicher Verwaltungs- und Betriebsaufwand							
50-678	Sächlicher Verwaltungs- u. Betriebsaufwand (ohne 679 u. 68)	2.408	2.244	2.302	2.425	2.450	2.474
679	Innere Verrechnung	845	818	819	835	852	869
68	Kalkulatorische Kosten	1.394	1.461	1.460	1.489	1.519	1.549
5-6	Sächl. Verwalt.- u. Betr.aufwand zusammen (HGr. 5/6)	4.647	4.523	4.581	4.749	4.820	4.892
Zuweisungen und Zuschüsse (nicht f. Investitionen)							
70	Zuschüsse f. lfd. Zwecke an gemeinnützige, mildtätige, kirchl. o. ähnl. Ei	663	866	869	873	878	882
71	Zuweisungen u. sonstige Zuschüsse f. laufende Zwecke						
710, 711	an Bund und Land	0	0	0	0	0	0
712, 713	an Gemeinden, Gemeindeverbänden, Zweckverbände u. dergl.	355	287	287	290	293	296
715	an öffentl. wirtschaftl. Unternehmen	0	0	0	0	0	0
714, 716-719	an übrige Bereiche (u. a. siehe UA. 7800)	150	164	164	164	164	164
72	Schuldendiensthilfen	0	0	0	0	0	0
73-79	Soziale Leistungen	12	12	18	12	12	12
7	Zuweisungen und Zuschüsse zusammen (HGr. 7)	1.180	1.329	1.338	1.339	1.346	1.354
Sonstige Finanzausgaben							
80	Zinsausgaben	210	145	137	137	137	137
81	Gewerbesteuerumlage, sonstige Steuerbeteiligungen	467	467	467	426	446	446
82, 83	Allgemeine Zuweisungen und Umlagen	2.296	2.995	2.776	2.778	2.870	2.801
84	Sonstige Finanzausgaben (ohne 85, 86)	3	3	3	2	2	2
85	Deckungsreserve	0	0	0	0	0	0
860	Allgemeine Zuführung zum Vermögenshaushalt	788	3	557	388	456	748
861	Zuführungen zu Sonderrücklagen	31	34	34	75	75	75
88	Globale Minderausgabe	0	0	0	0	0	0
8	Sonstige Finanzausgaben zusammen (Hauptgruppe 8)	3.796	3.647	3.974	3.807	3.987	4.209
4-8	Ausgaben des VWH. zusammen (Hauptgruppe 4-8)	12.071	11.999	12.485	12.500	12.772	13.086
Ausgaben des Vermögenshaushaltes							
900	Allgemeine Zuführung zum Verwaltungshaushalt	0	0	0	0	0	0
901	Entnahmen aus Sonderrücklagen	0	0	0	0	120	105
910	Zuführungen an allgemeine Rücklagen	0	0	0	0	55	363
911	Zuführungen an Sonderrücklagen	31	34	34	1	1	1
92	Gewährung von Darlehen	0	0	0	0	0	0
93	Vermögenserwerb						
930	Erwerb von Beteiligungen, Kapitaleinlagen	25	32	26	47	47	47
932, 933	Erwerb und Leasing von Grundstücken	334	303	0	0	0	0
935, 936	Erwerb u. Leasing von bewegl. Sachen des Anlageverm.	78	236	103	39	44	37
94, 95, 96	Baumaßnahmen	1.242	990	306	598	60	65
97	Tilgung von Krediten, Rückzahlung von inneren Darlehen an						
970	Bund (ordentl. Tilgung)	0	0	0	0	0	0
971	Land (ordentl. Tilgung)	0	0	0	0	0	0
972, 973	Gemeinden, Gemeindeverbände, Zweckverbände u. dergl. (ordent. T	0	0	0	0	0	0
974, 977	sonstigen Bereich u. Kreditmarkt (ordentl. Tilgung)	229	177	166	166	166	166
978	außerordentl. Tilgungen und Umschuldungen (soweit bekannt)	0	0	0	0	0	0
979	Innere Darlehen	0	0	0	0	0	0
98	Zuweisungen u. Zuschüsse f. Investitionen						
980-984	Bund, Land, Gden., Gde.-verbände, Zweckverbände, so. öff. Bereich	0	0	0	0	0	0
985-987	übrige Bereiche	1.880	1.365	950	100	240	210
988	Rückzahl. zuviel erhaltener Zuweisungen u. Zuschüsse (soweit bek.)	0	0	0	0	0	0
990, 991	Kreditbeschaffung, Ablösung von Darlehen	0	0	0	0	0	0
992	Deckung von Fehlbeträgen	0	0	0	0	0	0
9	Ausgaben des VMH zusammen (Hauptgruppe 9)	3.818	3.137	1.585	951	732	994
4-9	Summe der Ausgaben (Hauptgruppen 4-9)	15.889	15.136	14.070	13.451	13.504	14.080

EPL	Vorgesehene Maßnahmen	Ausgaben									Objektbezogene Einnahmen										
		lfd HHJ.	Planjahre			1. 2. 3. Folgejahr			Voraus- sichtl. Gesamt- ausg.	davon außerhalb des F.planungszeitraums		lfd HHJ.	Planjahre			1. 2. 3. Folgejahr			Voraus- sichtl. Gesamt- betrag	davon außerhalb des F.planungszeitraums	
		2013	2014	2015	2016	2017	2018	vorher veran- schlagt		in späteren Jahren zu veransch.	2013	2014	2015	2016	2017	2018	vorher veran- schlagt	in späteren Jahren zu veransch.			
0350	<u>Liegenschaftsverwaltung</u> Erwerb von bewegl. Sachen	0,0	0,0	0,0	0,0	0,0	0,0				0,0	0,0	0,0	0,0	0,0	0,0					
0500	<u>Standesamt</u> Erwerb von bewegl. Sachen	0,0	0,0	0,0	0,0	0,0	0,0				0,0	0,0	0,0	0,0	0,0	0,0					
0520	<u>Wahlen</u> Erwerb von bewegl. Sachen	0,0	0,0	0,0	0,0	0,0	0,0				0,0	0,0	0,0	0,0	0,0	0,0					
0600	<u>Elektronische Datenverarbeitungsstelle</u> Erwerb von bewegl. Sachen	5,0	0,0	2,0	0,0	0,0	0,0				0,0	0,0	0,0	0,0	0,0	0,0					
0800	<u>Einrichtungen für Verwaltungsangehörige</u> Erwerb von bewegl. Sachen	0,0	0,0	0,0	0,0	0,0	0,0				0,0	0,0	0,0	0,0	0,0	0,0					
	SUMME EINZELPLAN 0	5,0	165,0	5,9	10,0	10,0	10,0	0,0	0,0	0,0	0,0	0,0	0,0	0,0	0,0	0,0	0,0	0,0	0,0		
1	Öffentliche Sicherheit und Ordnung																				
1100	<u>Angelegenheiten der allg. öffentl. Ordnung</u> Erwerb von bewegl. Sachen	0,0	0,0	0,0	0,0	0,0	0,0				0,0	0,0	0,0	0,0	0,0	0,0					
1310	<u>Freiwillige Feuerwehr Oppenau</u> Erwerb von bewegl. Sachen Zuwendung an Gde. u. Gde.-Verb.	50,0 0,0	10,0 0,0	63,0 0,0	10,0 0,0	10,0 0,0	10,0 0,0				0,0 0,0	0,0 0,0	12,0 0,0	0,0 0,0	0,0 0,0	0,0 0,0					
1311	<u>Freiwillige Feuerwehr, Abt. Ibach</u> Erwerb von bewegl. Sachen Erweiterungs-, Neu-, Um- und Ausbauten	0,0 10,0	0,0	0,0	0,0	0,0	0,0				8,4	0,0	0,0	0,0	0,0	0,0					
1312	<u>Freiwillige Feuerwehr, Abt. Liezbach</u> Erwerb von bewegl. Sachen	0,0	0,0	0,0	0,0	0,0	0,0				0,0	0,0	0,0	0,0	0,0	0,0					

EPL	Vorgesehene Maßnahmen	Ausgaben									Objektbezogene Einnahmen										
		lfd HHJ.	Planjahre			1. 2. 3. Folgejahr			Voraus- sichtl.	davon außerhalb des F.planungszeitraums		lfd HHJ.	Planjahre			1. 2. 3. Folgejahr			Voraus- sichtl.	davon außerhalb des F.planungszeitraums	
		2013	2014	2015	2016	2017	2018	Gesamt- ausg.	vorher veran- schlagt	in späteren Jahren zu veransch.	2013	2014	2015	2016	2017	2018	Gesamt- betrag	vorher veran- schlagt	in späteren Jahren zu veransch.		
1313	<u>Freiwillige Feuerwehr. Abt. Maisach</u> Erwerb von bewegl. Sachen	0,0	0,0	0,0	0,0	0,0	0,0				0,0	0,0	0,0	0,0	0,0	0,0					
1314	<u>Freiwillige Feuerwehr. Abt. Ramsbach</u> Erwerb von bewegl. Sachen	0,0	0,0	0,0	0,0	0,0	0,0				0,0	0,0	0,0	0,0	0,0	0,0					
	Erweiterungs-, Neu-, Um- und Ausbauten	0,0	0,0	0,0	0,0	0,0	0,0				0,0	0,0	0,0	0,0	0,0	0,0					
1315	<u>Jugendfeuerwehr Oppenau</u> Erwerb von bewegl. Sachen	0,0	0,0	0,0	0,0	0,0	0,0				0,0	0,0	0,0	0,0	0,0	0,0					
	SUMME EINZELPLAN 1	60,0	10,0	63,0	10,0	10,0	10,0	0,0	0,0	0,0	8,4	0,0	12,0	0,0	0,0	0,0	0,0	0,0	0,0		
2	Schulen																				
2150	<u>Grund- und Werkrealschule Oppenau</u> Erwerb von bewegl. Sachen	10,0	13,0	10,0	10,0	10,0	10,0				0,0	0,0	0,0	0,0	0,0	0,0					
	Erweiterungs-, Neu-, Um- und Ausbauten	0,0	0,0	0,0	0,0	0,0	0,0				0,0	0,0	0,0	0,0	0,0	0,0					
	SUMME EINZELPLAN 2	10,0	13,0	10,0	10,0	10,0	10,0	0,0	0,0	0,0	0,0	0,0	0,0	0,0	0,0	0,0	0,0	0,0	0,0		
3	Wissenschaft, Forschung, Kulturpflege																				
3200	<u>Heimatmuseum</u> Erwerb von bewegl. Sachen	0,0	0,0	0,0	0,0	0,0	0,0				0,0	0,0	0,0	0,0	0,0	0,0					
3320	<u>Stadt- u. Kirchspielskapelle</u> Investitionszuschuß	0,0	0,0	0,0	0,0	0,0	0,0				0,0	0,0	0,0	0,0	0,0	0,0					
3700	<u>Kirchen</u> Investitionszuschuß an kath.Kirche	0,0	0,0	0,0	0,0	240,0	210,0				0,0	0,0	0,0	0,0	120,0	105,0					
	SUMME EINZELPLAN 3	0,0	0,0	0,0	0,0	240,0	210,0	0,0	0,0	0,0	0,0	0,0	0,0	0,0	120,0	105,0	0,0	0,0	0,0		

EPL	Vorgesehene Maßnahmen	Ausgaben									Objektbezogene Einnahmen										
		lfd HHJ.	Planjahre			1. 2. 3. Folgejahr			Voraus-sichtl.	davon außerhalb des F.planungszeitraums		lfd HHJ.	Planjahre			1. 2. 3. Folgejahr			Voraus-sichtl.	davon außerhalb des F.planungszeitraums	
		2013	2014	2015	2016	2017	2018	Gesamt- ausg.	vorher veran- schlägt	in späteren Jahren zu veranschl.	2013	2014	2015	2016	2017	2018	Gesamt- betrag	vorher veran- schlägt	in späteren Jahren zu veranschl.		
8	Wirtschaftl. Unternehmen, Allg. Grund- und Sondervermögen																				
8400	<u>Wirtschl. Unternehmen</u>																				
	Erwerb von Grundstücken	0,0	0,0	0,0	0,0	0,0	0,0			0,0	0,0	0,0	0,0	0,0	0,0						
	Erwerb von bewegl. Sachen	3,0	2,0	2,0	0,0	0,0	0,0			0,0	0,0	0,0	0,0	0,0	0,0						
	Erweiterungs-, Um- und Neubau	0,0	0,0	0,0	0,0	0,0	0,0			0,0	0,0	0,0	0,0	0,0	0,0						
8550	<u>Forstwirtschaftl. Unternehmen</u>																				
	Erwerb von bewegl. Sachen	0,0	0,0	0,0	0,0	0,0	0,0			0,0	0,0	0,0	0,0	0,0	0,0						
8600	<u>Kurverwaltung</u>																				
	Erwerb von bewegl. Sachen	0,0	5,0	2,1	0,0	0,0	0,0			0,0	0,0	0,0	0,0	0,0	0,0						
	Erweiterungs-, Neu- und Umbauten	200,0	0,0	0,0	0,0	0,0	0,0			160,0	0,0	0,0	0,0	0,0	0,0						
	Premiumweg	0,0	0,0	0,0	0,0	0,0	0,0			0,0	0,0	0,0	0,0	0,0	0,0						
8802	<u>Mengelsmatt/Rußhütte</u>																				
	Erwerb von Grundstücken	196,3	178,0	0,0	0,0	0,0	0,0			0,0	140,0	0,0	0,0	0,0	0,0						
8803	<u>Unbebaute Grundstücke</u>																				
	Erwerb von Grundstücken	0,0	0,0	0,0	0,0	0,0	0,0			0,0	0,0	0,0	0,0	0,0	0,0						
	SUMME EINZELPLAN 8	399,3	185,0	4,1	0,0	0,0	0,0	0,0	0,0	0,0	160,0	140,0	0,0	0,0	0,0	0,0	0,0	0,0	0,0		
	GESAMTSUMME EPL 0 - 8	3.558,2	2.926,0	1.385,2	784,1	391,1	359,1	8.591,7	2.882,0	294,7	1.972,1	1.139,9	572,5	456,0	155,0	140,0	5.056,5	1.010,3	802,2		
0-8	GESAMTINVESTITIONEN																				
930	Erwerb von Beteiligungen	25,2	32,1	26,0	47,1	47,1	47,1	0,0	0,0	0,0	41,2	39,9	39,9	35,0	35,0	35,0	0,0	0,0	0,0		
932	Erwerb von Grundstücken	333,8	303,0	0,0	0,0	0,0	0,0	0,0	0,0	0,0	0,0	140,0	0,0	0,0	0,0	0,0	0,0	0,0	273,0		
935	Erwerb von bewegl. Sachen	77,5	236,3	103,2	39,0	44,0	37,0	0,0	0,0	0,0	8,4	0,0	12,0	0,0	0,0	0,0	0,0	0,0	0,0		
94 - 96	Baumaßnahmen	1.241,7	989,6	306,0	598,0	60,0	65,0	2.608,0	360,0	1.128,0	456,5	237,0	44,6	371,0	0,0	0,0	1.881,5	195,3	1.157,2		
98	Zuweisungen u. Zuschüsse f. Investitionen																				
980-984	Bund, Land, Gden., Zweckverb., etc.	0,0	0,0	0,0	0,0	0,0	0,0	0,0	0,0	0,0	0,0	0,0	0,0	0,0	0,0	0,0	0,0	0,0	0,0		
985-987	übrige Bereiche	1.880,0	1.365,0	950,0	100,0	240,0	210,0	5.983,7	2.522,0	-833,3	1.466,0	723,0	476,0	50,0	120,0	105,0	3.175,0	815,0	-355,0		
	ZUSAMMEN:	3.558,2	2.926,0	1.385,2	784,1	391,1	359,1	8.591,7	2.882,0	294,7	1.972,1	1.139,9	572,5	456,0	155,0	140,0	5.056,5	1.010,3	1.075,2		

**Berechnung von Verwaltungskostenbeiträgen
der Stadt Oppenau - Haushaltsplanung -
Haushaltsjahr 2014**

E/A UA	Bezeichnung (UGr. 1690/6790)	Freibad Einmatt 5710	Klär- anlage* 7010	Kanali- sation* 7050	Wochen- markt 7300	Bestattungs- wesen 7510	Fuhr- betrieb 7700	Bauhof 7710	Künstl. Besam. 7803	Halle 8400	Forst- betrieb 8550	Kur- verwaltung 8600	unbeb. Grst. 8803	Gesamt- einnahmen UGr. 1690
0200	Hauptverwaltung	2.100	1.300	1.300	100	500	500	2.100	500	2.100	2.100	2.900	500	16.000
0201	Ortsverwaltung Ibach	0	700	700	0	0	0	1.400	0	0	0	600	1.300	4.700
0202	Ortsverwaltung Lierbach	0	0	0	0	0	1.000	1.100	0	0	0	800	900	3.800
0203	Ortsverwaltung Maisach	0	200	200	0	0	0	300	0	0	0	200	800	1.700
0204	Ortsverwaltung Ramsbach	0	200	200	0	0	1.200	2.900	0	0	0	0	2.500	7.000
0220	Personalamt	6.800	200	200	0	1.700	0	6.800	0	3.900	6.800	2.900	0	29.300
0300	Finanzverwaltung	1.400	5.000	5.000	400	5.700	9.100	5.400	400	6.900	6.100	6.900	3.100	55.400
0301	Stadtkasse	2.600	3.200	3.200	1.300	2.600	2.600	6.400	600	1.300	6.400	7.700	2.600	40.500
0340	Steuerverwaltung	300	4.200	4.200	0	0	0	0	0	0	0	0	200	8.900
0350	Liegenschaftsverwaltung	200	1.500	1.500	0	3.400	1.300	3.400	1.000	1.400	400	0	3.000	17.100
0600	EDV	600	0	0	0	0	0	600	0	600	200	1.300	0	3.300
1100	Ordnungsamt	0	0	0	1.700	0	0	0	0	0	0	0	0	1.700
6000	Bauverwaltung	200	1.900	1.900	0	7.000	1.500	4.100	1.000	1.400	400	0	3.000	22.400
6300	Gemeindestraßen	0	1.700	1.700	0	0	0	0	0	0	0	0	0	3.400
8600	Kurverwaltung	400	0	0	0	0	0	0	0	8.800	0	0	0	9.200
Gesamtausgaben UGr. 6790		14.600	20.100	20.100	3.500	20.900	17.200	34.500	3.500	26.400	22.400	23.300	17.900	224.400

* Aufteilung: jeweils 50 v.H. Kläranlage und Kanalisation

**Berechnung von Verwaltungskostenbeiträgen
der Stadt Oppenau - Haushaltsplanung -
Haushaltsjahr 2015**

E/A UA	Bezeichnung (UGr. 1690/6790)	Freibad Einmatt 5710	Klär- anlage* 7010	Kanali- sation* 7050	Wochen- markt 7300	Bestattungs- wesen 7510	Fuhr- betrieb 7700	Bauhof 7710	Künstl. Besam. 7803	Halle 8400	Forst- betrieb 8550	Kur- verwaltung 8600	unbeb. Grst. 8803	Gesamt- einnahmen UGr. 1690
0200	Hauptverwaltung	2.100	1.300	1.300	100	500	500	2.100	500	2.100	2.100	2.900	500	16.000
0201	Ortsverwaltung Ibach	0	700	700	0	0	0	1.400	0	0	0	600	1.300	4.700
0202	Ortsverwaltung Lierbach	0	0	0	0	0	1.000	1.100	0	0	0	800	900	3.800
0203	Ortsverwaltung Maisach	0	200	200	0	0	0	300	0	0	0	200	800	1.700
0204	Ortsverwaltung Ramsbach	0	200	200	0	0	1.200	2.900	0	0	0	0	2.500	7.000
0220	Personalamt	6.800	200	200	0	1.700	0	6.800	0	3.900	6.800	2.900	0	29.300
0300	Finanzverwaltung	1.400	5.000	5.000	400	5.700	9.100	5.400	400	6.900	6.100	6.900	3.100	55.400
0301	Stadtkasse	2.600	3.200	3.200	1.300	2.600	2.600	6.400	600	1.300	6.400	7.700	2.600	40.500
0340	Steuerverwaltung	300	4.200	4.200	0	0	0	0	0	0	0	0	200	8.900
0350	Liegenschaftsverwaltung	200	1.500	1.500	0	3.400	1.300	3.400	1.000	1.400	400	0	3.000	17.100
0600	EDV	600	0	0	0	0	0	600	0	600	200	1.300	0	3.300
1100	Ordnungsamt	0	0	0	1.700	0	0	0	0	0	0	0	0	1.700
6000	Bauverwaltung	200	1.900	1.900	0	7.000	1.500	4.100	1.000	1.400	400	0	3.000	22.400
6300	Gemeindestraßen	0	1.700	1.700	0	0	0	0	0	0	0	0	0	3.400
8600	Kurverwaltung	400	0	0	0	0	0	0	0	8.800	0	0	0	9.200
Gesamtausgaben UGr. 6790		14.600	20.100	20.100	3.500	20.900	17.200	34.500	3.500	26.400	22.400	23.300	17.900	224.400

* Aufteilung: jeweils 50 v.H. Kläranlage und Kanalisation

**Nachweis für die Berechnung und Zuordnung der bei
dem Städt. Fuhrpark / dem Städt. Bauhof / dem Städt. Forstbetrieb
im Haushaltsjahr 2014 veranschlagten Leistungen für andere Betriebsteile
- Innere Verrechnungen -**

UA Ausgabe	Betriebsbereich	Städt. Fuhrpark		Städt. Bauhof		Städt. Forstbetrieb	
		in Euro	in v. H.	in Euro	in v. H.	in Euro	in v. H.
0200	Hauptverwaltung	1.000,00	0,95	9.000,00	2,64	3.500,00	7,35
0201	Ortsverwaltung Ibach	400,00	0,38	1.000,00	0,29	0,00	0,00
0202	Ortsverwaltung Lierbach	400,00	0,38	1.000,00	0,29	0,00	0,00
0203	Ortsverwaltung Maisach	400,00	0,38	1.000,00	0,29	0,00	0,00
0204	Ortsverwaltung Ramsbach	400,00	0,38	1.000,00	0,29	0,00	0,00
0510	Statistik	0,00	0,00	0,00	0,00	0,00	0,00
0520	Wahlen	200,00	0,19	400,00	0,12	0,00	0,00
0800	Einrichtungen für Verwaltungsangehörige	0,00	0,00	0,00	0,00	0,00	0,00
1100	Ordnungsamt	0,00	0,00	200,00	0,06	0,00	0,00
1310	Freiwillige Feuerwehr Oppenau	300,00	0,29	2.000,00	0,59	0,00	0,00
1311	Freiwillige Feuerwehr, Abt. Ibach	200,00	0,19	500,00	0,15	200,00	0,42
1314	Freiwillige Feuerwehr, Abt. Ramsbach	200,00	0,19	500,00	0,15	0,00	0,00
1400	Katastrophenschutz	0,00	0,00	0,00	0,00	0,00	0,00
2150	Grund- und Werkrealschule	600,00	0,57	6.000,00	1,76	400,00	0,84
3000	Verwaltungskulturelle Angelegenheiten	0,00	0,00	500,00	0,15	0,00	0,00
3400	Heimspflege	1.600,00	1,52	7.200,00	2,11	0,00	0,00
3600	Heimspflege, Naturschutz, Landschaftspflege	400,00	0,38	700,00	0,21	0,00	0,00
3700	Allg. Förderung v. Religionsgemeinschaften	200,00	0,19	900,00	0,26	0,00	0,00
4360	Asylanten- und Obdachlosenunterbringung	200,00	0,19	500,00	0,15	0,00	0,00
4600	Einrichtungen der Jugendhilfe	200,00	0,19	500,00	0,15	0,00	0,00
4640	Städt. Kindergarten "St. Christophorus" in Oppenau	2.000,00	1,90	6.500,00	1,91	0,00	0,00
4641	Städt. Kindergarten "St. Maria" im Stadtteil Ibach	400,00	0,38	1.300,00	0,38	0,00	0,00
4644	Städt. Kindergarten "Don Bosco" im Stadtteil Ramsbach	500,00	0,48	2.000,00	0,59	0,00	0,00
5460	Fleischbeschau	0,00	0,00	0,00	0,00	0,00	0,00
5611	Freizeitsportanlage "Kleinebene"	3.500,00	3,33	7.700,00	2,26	300,00	0,63
5710	Städt. Freibad "Einmatt"	2.000,00	1,90	5.000,00	1,47	0,00	0,00
5800	Park- und Gartenanlagen - ohne Stadtpark	1.800,00	1,71	11.000,00	3,23	1.500,00	3,15
5810	Kinderspielplätze	3.700,00	3,52	9.700,00	2,85	1.500,00	3,15
5900	Sonstige Erholungseinrichtungen	800,00	0,76	1.400,00	0,41	2.000,00	4,20
6300	Gemeindestraßen	26.700,00	25,38	87.700,00	25,76	25.000,00	52,52
6310	Brücken	500,00	0,48	2.000,00	0,59	0,00	0,00
6700	Straßenbeleuchtung	800,00	0,76	3.000,00	0,88	0,00	0,00
6750	Straßenreinigung, Winterdienst	28.200,00	26,81	61.900,00	18,18	2.000,00	4,20
6800	Einrichtungen für den ruhenden Verkehr	500,00	0,48	800,00	0,23	0,00	0,00
6900	Wasserläufe, Wasserbau	4.000,00	3,80	10.000,00	2,94	1.300,00	2,73
7050	Kanalisation einschl. Sonderbauwerke	2.200,00	2,09	7.000,00	2,06	100,00	0,21
7300	Wochenmarkt	400,00	0,38	5.000,00	1,47	0,00	0,00
7510	Friedhof	3.500,00	3,33	7.700,00	2,26	1.800,00	3,78
7650	Bedürfnisanstalten	100,00	0,10	3.000,00	0,88	0,00	0,00
7671	Bürgerhaus Ibach	0,00	0,00	0,00	0,00	0,00	0,00
7674	Bürgerhaus Ramsbach	500,00	0,48	300,00	0,09	0,00	0,00
7700	Fuhrpark	0,00	0,00	11.000,00	3,23	0,00	0,00
7710	Bauhof	500,00	0,48	0,00	0,00	100,00	0,21
7801	Feld- und Wirtschaftswege	500,00	0,48	4.500,00	1,32	100,00	0,21
8400	Halle	500,00	0,48	2.000,00	0,59	0,00	0,00
8550	Forstwirtschaftliche Unternehmen	500,00	0,48	1.000,00	0,29	0,00	0,00
8600	Kurverwaltung	10.000,00	9,51	42.600,00	12,51	1.800,00	3,78
8801	Wohngebäude - allgemein -	400,00	0,38	2.500,00	0,73	0,00	0,00
8802	Bebaute Grundstücke	0,00	0,00	0,00	0,00	0,00	0,00
8803	unbebaute Grundstücke	4.000,00	3,80	11.000,00	3,23	6.000,00	12,61
Einnahmekonto 1.7700.169100.4 (Städt. Fuhrpark)		105.200,00	100,00				
Einnahmekonto 1.7710.169300.4 (Städt. Bauhof)				340.500,00	100,00		
Einnahmekonto 1.8550.169200.0 (Städt. Forstbetrieb)						47.600,00	

**Nachweis für die Berechnung und Zuordnung der bei
dem Städt. Fuhrpark / dem Städt. Bauhof / dem Städt. Forstbetrieb
im Haushaltsjahr 2015 veranschlagten Leistungen für andere Betriebsteile
- Innere Verrechnungen -**

UA Ausgabe	Betriebsbereich	Städt. Fuhrpark		Städt. Bauhof		Städt. Forstbetrieb	
		in Euro	in v. H.	in Euro	in v. H.	in Euro	in v. H.
0200	Hauptverwaltung	1.000,00	1,00	9.000,00	2,60	3.500,00	7,35
0201	Ortsverwaltung Ibach	400,00	0,40	1.000,00	0,29	0,00	0,00
0202	Ortsverwaltung Lierbach	400,00	0,40	1.000,00	0,29	0,00	0,00
0203	Ortsverwaltung Maisach	400,00	0,40	1.000,00	0,29	0,00	0,00
0204	Ortsverwaltung Ramsbach	400,00	0,40	1.000,00	0,29	0,00	0,00
0510	Statistik	0,00	0,00	0,00	0,00	0,00	0,00
0520	Wahlen	0,00	0,00	0,00	0,00	0,00	0,00
0800	Einrichtungen für Verwaltungsangehörige	0,00	0,00	0,00	0,00	0,00	0,00
1100	Ordnungsamt	0,00	0,00	200,00	0,06	0,00	0,00
1310	Freiwillige Feuerwehr Oppenau	300,00	0,30	2.000,00	0,58	0,00	0,00
1311	Freiwillige Feuerwehr, Abt. Ibach	200,00	0,20	500,00	0,14	200,00	0,42
1314	Freiwillige Feuerwehr, Abt. Ramsbach	200,00	0,20	500,00	0,14	0,00	0,00
1400	Katastrophenschutz	0,00	0,00	0,00	0,00	0,00	0,00
2150	Grund- und Werkrealschule	600,00	0,60	6.000,00	1,74	400,00	0,84
3000	Verwaltungskulturelle Angelegenheiten	0,00	0,00	500,00	0,14	0,00	0,00
3600	Heimatspflege, Naturschutz, Landschaftspflege	400,00	0,40	700,00	0,20	0,00	0,00
3400	Heimatspflege	1.000,00	1,00	7.200,00	2,08	0,00	0,00
3700	Allg. Förderung v. Religionsgemeinschaften	200,00	0,20	900,00	0,26	0,00	0,00
4360	Asylanten- und Obdachlosenunterbringung	200,00	0,20	500,00	0,14	0,00	0,00
4600	Einrichtungen der Jugendhilfe	200,00	0,20	500,00	0,14	0,00	0,00
4640	Städt. Kindergarten "St. Christophorus" in Oppenau	2.000,00	1,99	6.500,00	1,88	0,00	0,00
4641	Städt. Kindergarten "St. Maria" im Stadtteil Ibach	400,00	0,40	1.300,00	0,38	0,00	0,00
4644	Städt. Kindergarten "Don Bosco" im Stadtteil Ramsbach	400,00	0,40	2.000,00	0,58	0,00	0,00
5460	Fleischbeschau	0,00	0,00	0,00	0,00	0,00	0,00
5611	Freizeitsportanlage "Kleinebene"	2.000,00	1,99	7.700,00	2,23	300,00	0,63
5710	Städt. Freibad "Einmatt"	1.500,00	1,49	5.000,00	1,45	0,00	0,00
5800	Park- und Gartenanlagen - ohne Stadtpark	1.800,00	1,79	11.000,00	3,18	1.500,00	3,15
5810	Kinderspielplätze	3.700,00	3,68	9.700,00	2,81	1.500,00	3,15
5900	Sonstige Erholungseinrichtungen	800,00	0,80	1.400,00	0,40	2.000,00	4,20
6300	Gemeindestraßen	25.000,00	24,88	93.300,00	26,99	25.000,00	52,52
6310	Brücken	500,00	0,50	2.000,00	0,58	0,00	0,00
6700	Straßenbeleuchtung	800,00	0,80	3.000,00	0,87	0,00	0,00
6750	Straßenreinigung, Winterdienst	28.200,00	28,06	61.900,00	17,91	2.000,00	4,20
6800	Einrichtungen für den ruhenden Verkehr	500,00	0,50	800,00	0,23	0,00	0,00
6900	Wasserläufe, Wasserbau	4.000,00	3,98	10.000,00	2,89	1.300,00	2,73
7050	Kanalisation einschl. Sonderbauwerke	2.200,00	2,19	7.000,00	2,02	100,00	0,21
7300	Wochenmarkt	400,00	0,40	5.000,00	1,45	0,00	0,00
7510	Friedhof	3.500,00	3,48	7.700,00	2,23	1.800,00	3,78
7650	Bedürfnisanstalten	100,00	0,10	3.000,00	0,87	0,00	0,00
7671	Bürgerhaus Ibach-Löcherberg	0,00	0,00	0,00	0,00	0,00	0,00
0202	Ortsverwaltung Lierbach	0,00	0,00	0,00	0,00	0,00	0,00
7674	Bürgerhaus Ramsbach	400,00	0,40	300,00	0,09	0,00	0,00
7700	Fuhrpark	0,00	0,00	11.000,00	3,18	0,00	0,00
7710	Bauhof	500,00	0,50	0,00	0,00	100,00	0,21
7801	Feld- und Wirtschaftswege	500,00	0,50	4.500,00	1,30	100,00	0,21
8400	Halle	500,00	0,50	2.000,00	0,58	0,00	0,00
8550	Forstwirtschaftliche Unternehmen	500,00	0,50	1.000,00	0,29	0,00	0,00
8600	Kurverwaltung	10.000,00	9,95	42.600,00	12,32	1.800,00	3,78
8801	Wohngebäude - allgemein -	400,00	0,40	2.500,00	0,72	0,00	0,00
8802	Bebaute Grundstücke	0,00	0,00	0,00	0,00	0,00	0,00
8803	unbebaute Grundstücke	4.000,00	3,98	11.000,00	3,18	6.000,00	12,61
Einnahmekonto 1.7700.169100.4 (Städt. Fuhrpark)		100.500,00	100,00				
Einnahmekonto 1.7710.169300.4 (Städt. Bauhof)				345.700,00	100,00		
Einnahmekonto 1.8550.169200.0 (Städt. Forstbetrieb)						47.600,00	

Übersicht
über die wichtigsten Steuer-, Beitrags- und Gebührensätze,
die von der Stadt Oppenau erhoben werden
Stand: 01.01.2014

Bezeichnung	Höhe des Steuer-, Beitrags- oder Gebührensatzes	Gültig seit:	Grundlage für die Erhebung:
<u>I. Steuern</u>			
Grundsteuer A	330 v. H	01.01.2004	Haushaltssatzung
Grundsteuer B	340 v. H.	01.01.2007	Haushaltssatzung
Gewerbesteuer	340 v. H.	01.01.2012	Haushaltssatzung
Hundesteuer	je Hund für den zweiten u. weiteren Hund je Kampfhund für den zweiten u. weiteren Hund	51,00 € 102,00 € 408,00 € 816,00 €	01.01.2002 Satzung vom 18.11.1996; Änderungssatzung vom 21.02.2000 und 15.10.2001
Vergnügungssteuer	monatlich für: Spiel-, Geschicklichkeits- u. Unterhaltungsapparate je Gerät <u>a) in Spielhallen oder ähnlichen Unternehmen</u> mit Gewinnmöglichkeit ohne Gewinnmöglichkeit <u>b) an sonstigen Aufstellungsorten insbesondere</u> <u>Schank- u. Speisewirtschaften u. Beherbergungs-</u> <u>betrieben:</u> mit Gewinnmöglichkeit ohne Gewinnmöglichkeit Spieleinrichtungen je zugel. Spielplatz	120,00 € 60,00 € 60,00 € 30,00 € 115,00 €	01.01.2002 Satzung vom 15.10.2001
<u>II. Beiträge</u>			
Erschließungsbeiträge	5 v. H. öffentliches Interesse; je qm Nutzungsfläche (= Grundstücksfläche x Nutzungsfaktor)	01.11.2009	Satzung vom 19.10.2009
Abwasserbeitrag	je qm Nutzungsfläche	24.11.2012	Satzung vom 19.11.2012
1. <u>für den öffentlichen Abwasserkanal</u>	(§ 25)		
a) bei Grundstücken mit der Möglichkeit, Schmutz- und Niederschlagswasser in den öffentlichen Kanal einzuleiten (Vollanschlussmöglichkeit)		5,15 €	
b) bei Grundstücken mit der Möglichkeit, nur Schmutzwasser in den öffentlichen Kanal einzuleiten (Teilanschlussmöglichkeit)		3,85 €	
2. <u>für den mechanischen und biologischen Teil des Klärwerks</u>		0,67 €	
Wasserversorgungsbeitrag	je qm Nutzungsfläche (§ 28)	4,00 €	01.01.2009 Satzung vom 17.11.2008

Bezeichnung	Höhe des Steuer-, Beitrags- oder Gebührensatzes			Gültig seit:	Grundlage für die Erhebung:
III. Gebühren					
<i>Verwaltungsgebühren</i>	Rahmensätze			01.01.2002	Satzung vom 17.12.2001
<i>Ablösung der Stellplatzverpflichtung</i>	je Stellplatz	ab 24.09.2007	4.000,00 €	24.09.2007	Bekanntgabe Gemeinderat-Sitzung vom 24.09.2007
<i>Wochenmarktgebühren</i>					
	a) für Flächen zur Aufstellung von Verkaufswagen, Verkaufsanhängern u. Verkaufsständen oder für Flächen zur freien Aufstellung, für Auslage und Verkaufsbevorratung bis zu 1,50 m rückwärtiger Tiefe je angefangenem Frontmeter		1,00 €	01.01.2002	Satzung vom 12.11.2001
	für jeden weiteren angefangenen Meter		1,00 €		
	b) für die Entnahme von Strom aus dem städtischen Anschluss pro Benutzer und Markttag pauschal		1,50 €		
<i>Freibadgebühren</i>					
	<u>Einzelbäder</u>	<u>Zehnerbäderkarten</u>	<u>Jahreskarten</u>	01.01.2012	Gemeinderatsbeschluss vom 28.11.2011
Kinder u. Jugendliche v. 6-16 Jahren, Schüler, Studenten mit Ausweis, Schwerbeschädigte, Wehr- u. Zivildienstleistende	2,00 €	15,00 €	30,00 €		
Erwachsene	3,00 €	25,00 €	45,00 €		
Kurgäste mit Kurkarte Erwachsene	2,50 €				
Kinder- u. Jugendliche v. 6-16 Jahren	1,50 €				
Abendkarte gültig ab 18.00 Uhr (nur Werktags) Erwachsene u. Kinder	2,00 €				
Familiensaisonkarte (zur Familie zählen im HH lebende Kinder u. Jugendliche b. z. 18. Lebensjahr)				95,00 €	
<i>Abwassergebühren</i>	je cbm Schmutzwasser		2,66 €	01.01.2014	Satzung vom 17.11.2008;
	je m ² Niederschlagswasser		0,29 €	01.01.2014	Änderungssatzung vom 14.10.2013
<i>Kleineinleiterabgabe</i>	je Einwohner / Jahr zuzüglich Verw.gebühr v. 4 € je Grundstück/Jahr)		25,05 €	01.01.2002	Satzung vom 15.10.2001

Bezeichnung	Höhe des Steuer-, Beitrags- oder Gebührensatzes	Gültig seit:	Grundlage für die Erhebung:
<i>Bestattungsgebühren</i>	<u>1. Gebühren für Bestattung</u>	29.11.2008	Satzung vom 17.11.2008
	innerhalb und außerhalb der Reihe einschl. Öffnen u. Schließen der Grabstätte, ohne Dienstleistung der Leichenträger		
	a) von Personen von 18 Jahren und älter	810,00 €	
	b) von Personen unter 18 Jahren	465,00 €	
	c) von Tot- u. Fehlgeburten	145,00 €	
	d) von Urnen	225,00 €	
	e) Kostenersatz f. Leichenträger / Bestattungspersonal je Person	25,00 €	
	f) Zuschläge für 1 a - 1 e an Samstagen	40,00%	
	<u>2. Gebühren für Bestattungsplätze</u>		
	Es werden erhoben für:		
	<u>a) Reihengräber: (Einzelgrabstätten u. Urnengrabstätten)</u>		
	Überlassung eines Reihengrabes	470,00 €	
	Überlassung eines Urnenreihengrabes klein	250,00 €	
	Überlassung eines Urnenreihengrabes groß	290,00 €	
	<u>b) Wahlgräber: - auch für Urnengräber - Nutzungszeit 30 Jahre</u>		
	Einzelwahlgrab	710,00 €	
	Doppelwahlgrab im alten Friedhofsteil	1.330,00 €	
	Doppelwahlgrab im neuen Friedhofsteil	1.560,00 €	
	Urnenwahlgrab klein	530,00 €	
	Urnenwahlgrab groß	580,00 €	
	<u>3. Gebühren für Ausgrabungen und Wiederbestattungen</u>		
	für die Ausgrabung, Umbetten von Leichen, Gebeinen oder Urnen je Arbeitsstunde	130,00 €	
	<u>4. Gebühren für andere Benutzungen</u>		
	für die Benutzung werden erhoben:		
	Leichenzelle je angefangenem Tag	25,00 €	
	Leichenkühlvitrine je angefangenem Tag	15,00 €	
	Aussegnungshalle für die Bestattungsfeier:	200,00 €	
	<u>5. Verwaltungsgebühren</u>		
	a) für die Genehmigung zur Aufstellung und Veränderung eines Grabmals und einer sonst. Grabausstattung	30,00 €	
	b) für die Genehmigung zur Ausgrabung und Umbettung von Leichen, Gebeinen und Aschen	40,00 €	

Bezeichnung	Höhe des Steuer-, Beitrags- oder Gebührensatzes	Gültig seit:	Grundlage für die Erhebung:	
<i>Hallen-gebühren</i>	1. Festhalle: (zuzügl. MwSt.)	Nettobetrag	29.11.2011	Gemeinderatsbeschluss vom 28.11.2011
	Festhalle ganz incl. Bühne + Küche/Tag	500,00 €		
	Festhalle ganz incl. Bühne + Küche/Tag (Oppenauer Vereine)	350,00 €		
	2/3 Festhalle incl. Bühne + Küche/Tag	350,00 €		
	1/3 Festhalle incl. Küche/Tag	200,00 €		
	2. Sporthalle: (zuzügl. MwSt.) incl. Umkleiden			
	Extern:			
	Tagessatz ganze Sporthalle	1.000,00 €		
	Sporthalle ganz	90,00 €/Std.		
	Sporthalle 2/3	60,00 €/Std.		
	Sporthalle 1/3	30,00 €/Std.		
	Oppenauer Vereine:			
	Sporthalle ganz, ab 18.00 Uhr	30,00 €/Std.		
	Sporthalle 2/3, ab 18.00 Uhr	20,00 €/Std.		
	Sporthalle 1/3, ab 18.00 Uhr	10,00 €/Std.		
	Sporthalle ganz, bis 18.00 Uhr	15,00 €/Std.		
Sporthalle 2/3, bis 18.00 Uhr	10,00 €/Std.			
Sporthalle 1/3, bis 18.00 Uhr	5,00 €/Std.			
<i>Fremdenverkehrsbeitrag</i>	je Person und Übernachtung sowie Veranlagung aller nat. und jur. Personen, denen in der Gemeinde aus dem Kurbetrieb oder dem Fremdenverkehr unmittelbar oder mittelbar besondere wirtschaftl. Vorteile erwachsen (12 % von dem festgestellten Meßbetrag)	0,20 €	01.01.2002	Satzung vom 18.12.2000
<i>Kurtaxe</i>	Kurtaxe pro Person und Aufenthaltstag	1,00 €	01.01.2014	Satzung vom 16.09.2013
<i>Wassergebühren</i>	je cbm Frischwasser (zuzügl. MwSt.)	2,19 €	01.01.2009	Satzung vom 17.11.2008 und Änderungssatzung vom 18.11.2013
	<u>Grundgebühr für Zähler mit einer Nenngroße von:</u>		01.01.2014	
	3/5 m³ Maximaldurchfluss - mtl.	0,79 €		
	7/10 m³ Maximaldurchfluss - mtl.	1,13 €		
	20 m³ Maximaldurchfluss - mtl.	1,35 €		
	30 m³ Maximaldurchfluss - mtl.	6,88 €		
	Verbundwasserzähler - mtl.	10,73 €		
	Standrohrwasserzähler, vom Tag der Ausgabe bis incl. Tag der Rücknahme - tägl. mindestens	0,56 € 2,60 €		

Wirtschaftsplan der Stadtwerke Oppenau

2014 und 2015



Verwaltungshaushalt 2014 / 2015

Einzelplan 8

Wirtschaftliche Unternehmen,
Allg. Grund- u. Sondervermögen
Elektrizitätsversorgung

Unterabschnitt 8100

8100

Haushaltsstelle			Haushaltsansatz			Rechnungs- ergebnis	Bew.
Nr.	Bezeichnung	HH- Vermerk	2015 EUR	2014 EUR	2013 EUR	2012 EUR	Stelle
1	2	3	4	5	6	7	8
6.8100	Einnahmen						
059300	Erträge aus Beteiligungen		73.600	40.000	0	0	030
	Einnahmen Unterabschnitt 8100		73.600	40.000	0	0	
6.8100	Ausgaben						
660300	Schuldzinsen f.Fremdkredite EWO		17.200	18.200	0	0	030
760000	Jahresgewinn		56.400	21.800	0	0	030
	Ausgaben Unterabschnitt 8100		73.600	40.000	0	0	
	Einnahmen Unterabschnitt 8100		73.600	40.000	0	0	
	Zuschussbedarf		0	0	0	0	
	Überschuss		0	0	0	0	

Verwaltungshaushalt 2014 / 2015

Einzelplan 8 Wirtschaftliche Unternehmen,
 Unterabschnitt 8150 Allg. Grund- u. Sondervermögen
 Wasserversorgung

8150

Haushaltsstelle			Haushaltsansatz			Rechnungs- ergebnis	Bew.
Nr.	Bezeichnung	HH- Vermerk	2015 EUR	2014 EUR	2013 EUR	2012 EUR	Stelle
1	2	3	4	5	6	7	8
6.8150	Einnahmen						
043100	Wassergebühren von Tarifabnehmer		463.300	463.300	478.500	457.321	030
043400	Erlös aus der Abgabe von Bauwasser		1.000	1.000	1.000	1.120	030
043600	Erlös aus Install.-Arbeiten für Dritte		1.000	1.000	1.000	1.433	030
043700	Aufl. passivierter Ertragszuschüsse		3.700	4.300	4.500	7.581	030
043800	Auflösung Staatszuschüsse		20.700	20.700	20.700	20.656	030
050100	Materialverkauf an Dritte		1.000	1.000	1.000	892	030
051000	Aktivierete Eigenleistungen		1.000	1.000	1.000	3.732	030
051100	Akt.Gemeinkostenzuschläge aus akt.Eigenl.		100	100	100	91	030
052200	Sonstige Erträge		500	500	500	461	030
059300	Sonstige Zinsen und ähnliche Erträge		500	500	500	2.339	030
059310	Sonstige Zinsen aus Steuern Erträge		0	0	0	86	030
059600	Erlöse a.d.Auflösung von Rückstellungen		0	0	0	107	030
075910	Jahresverlust		0	0	13.100	0	030
	Einnahmen Unterabschnitt 8150		492.800	493.400	521.900	495.819	
6.8150	Ausgaben						
400000	Personalausgaben		85.000	82.600	0	0	
600301	Aufwand für Wasserbezug		1.200	1.200	300	1.180	030
600302	Nebenkosten Grund, Geb. Wasser,Heizung,		1.600	1.600	1.400	1.648	030
600314	Sonstige Strombezugskosten		7.000	6.500	5.000	6.126	030
601307	Treibstoffe für den Fuhrpark		1.000	1.000	1.100	935	030
601313	Treibstoff für Notstromaggregat		100	100	100	0	030
604302	Unterh.d.Betriebsgebäude u. -Grundstücke		3.500	3.500	3.500	2.203	030
604303	Unterhaltung der WV-Einrichtung-inges.		35.000	35.000	35.000	14.669	030
604304	Unterhaltung der Fahrzeuge		1.200	600	1.200	242	030
604305	Unterhaltung der Werkzeuge und Geräte		1.500	1.500	1.500	965	030
604306	Aufwand für Wasserzähler und Meßgeräte		2.500	2.500	4.000	1.076	030
608309	Best.-Veränderung Materiallager -Minusdif		0	0	0	0	030
620300	Löhne, Gehälter, Vergütung		0	0	73.900	74.780	030
630300	Sozialvers.-Beiträge Arbeitgeberant.		0	0	14.600	13.991	030
632300	Beiträge z.gesetzl. Unfallversicherung		1.000	1.000	1.000	680	030
643300	Zvk.-Beiträge u. Umlagen Arbeitgeberant.		0	0	7.000	6.756	030
644300	Unterst.u.Beihilfen an Betriebsangehörige		0	0	100	2	030
645300	Dienst- und Schutzkleidung		400	400	400	396	030
650300	Ordentliche Abschr. auf Sachanlagen		108.700	123.900	175.000	188.817	030
660300	Schuldzinsen f.aufgen. Fremdkredite		38.400	39.900	96.600	57.578	030
662300	Zinsen für Kassen-u. Kontokorrentkredite		0	0	0	120	030
663300	Verzinsung Kassenmehrausgaben		500	500	1.700	0	030
672300	Grundsteuer		200	200	200	169	030
675307	Kraftfahrzeugsteuer		200	200	400	373	030
680300	Sonst.Aufwendungen, Entgelt f.Wasserentn.		12.000	12.000	12.000	11.267	030
680310	Konzessionsabgabe		52.900	52.300	0	0	030
681300	Mieten und Pachten		400	400	1.300	372	030
681307	Beiträge an Verbände		300	300	300	250	030
682300	Versicherungen aller Art		5.500	5.500	5.500	4.859	030
682307	Kraftfahrzeugversicherungen		700	700	500	419	030
684040	Bürobedarf f.techn. und kfm.Verwaltung		1.900	1.900	1.900	1.461	030
685301	Post-und Fernsprechgebühren		1.500	1.500	1.500	1.316	030
686300	Werbekosten,Inserate, Bekanntmachungen		100	100	100	0	030
687300	Reisekosten, Kilometergeld		500	500	500	30	030
688040	Prüfungs- und Beratungskosten		7.000	7.000	4.300	7.378	030
688300	Untersuchungskosten für Wasser		7.500	7.500	7.500	5.628	030
688301	Verbrauchsabrechnung (Edv-Kosten)		7.800	7.800	7.800	6.786	030
689040	Verw.-Kostenbeitrag an die Stadt		46.400	46.400	49.600	45.751	030
689041	Verw.-Kostenbeitrag an den GVV Renchtal		3.000	3.000	4.100	2.793	030
689300	Sonst.gem.Aufwend. (Fortbildung,etc.)		1.000	1.000	1.000	451	030
694030	Körperschaftssteuer u.a.		4.000	4.100	0	4.646	030
694130	Gewerbesteuer		3.600	3.600	0	3.485	030
760000	Jahresgewinn		47.700	35.600	0	26.221	030

Verwaltungshaushalt 2014 / 2015

Einzelplan 8

Wirtschaftliche Unternehmen,
Allg. Grund- u. Sondervermögen
Wasserversorgung

Unterabschnitt 8150

8150

Haushaltsstelle			Haushaltsansatz			Rechnungs- ergebnis	Bew.
Nr.	Bezeichnung	HH- Vermerk	2015 EUR	2014 EUR	2013 EUR	2012 EUR	Stelle
1	2	3	4	5	6	7	8
	Ausgaben Unterabschnitt 8150		492.800	493.400	521.900	495.819	
	Einnahmen Unterabschnitt 8150		492.800	493.400	521.900	495.819	
	Zuschussbedarf		0	0	0	0	
	Überschuss		0	0	0	0	
	Ausgaben Abschnitt 81		566.400	533.400	521.900	495.819	
	Einnahmen Abschnitt 81		566.400	533.400	521.900	495.819	
	Zuschussbedarf		0	0	0	0	
	Überschuss		0	0	0	0	
	Ausgaben Einzelplan 8		566.400	533.400	521.900	495.819	
	Einnahmen Einzelplan 8		566.400	533.400	521.900	495.819	
	Zuschussbedarf		0	0	0	0	
	Überschuss		0	0	0	0	
	Ausgaben Gesamthaushalt		566.400	533.400	521.900	495.819	
	Einnahmen Gesamthaushalt		566.400	533.400	521.900	495.819	
	Zuschussbedarf		0	0	0	0	
	Überschuss		0	0	0	0	

Vermögensplan
für die Stadtwerke Oppenau
in den Wirtschaftsjahren 2014 und 2015

I. Einnahmen

	2014		2015	
1. Abschreibungen				
a) gewöhnliche	123.900 €		108.700 €	
b) außergewöhnliche	0 €		0 €	
c) auf Disagio	0 €	123.900 €	0 €	108.700 €
2. Ertragszuschüsse - Bauzuschüsse -:				
a) Wasserversorgungsbeiträge	0 €		0 €	
b) Kostenersätze für Hausanschlussleitungen	0 €	0 €	0 €	0 €
3. Zuweisungen vom Land:		0 €		0 €
4. Gewinn aus Erfolgsplan				
8100 Stromversorgung		21.800 €		56.400 €
8150 Wasserversorgung		35.600 €		47.700 €
5. Eigenkapitalerhöhung:		0 €		0 €
6. Fremddarlehen:				
Erlös aus Darlehensaufnahmen				
a) ordentliche	0 €		152.100 €	
b) außerordentliche (Umschuldung)	0 €	0 €	0 €	152.100 €
7. erübrigte Mittel aus Vorjahren lt. AV Steuerberatung JA 2012		325.200 €		50.400 €
SUMME EINNAHMEN:		506.500 €		415.300 €

II. Ausgaben

1. Schuldentilgung:				
a) ordentliche				
aa) Stromversorgung	38.000 €		38.000 €	
ab) Wasserversorgung	112.500 €		91.500 €	
b) außerordentliche (Umschuldung) einschl. Rückz.Darl.Stadt	0 €	150.500 €	0 €	129.500 €
2. Erweiterung und Erneuerung der Anlagen:				
a) Sanierung HB Kleinebene	100.000 €		90.000 €	
b) Sanierung HB Maisach			40.000 €	
c) Sanierung Druckminderer Kuhbach	2.000 €			
d) UV-Anlagen	20.000 €		8.000 €	
e) Erneuerung Versorgungsleitungen (15.000 €/Jahr)				
f) Erneuerung Wasserleitung Bachstraße (mit Verlegen Fernwärmeversorgungsleitung) (33.000 €)				
g) Erneuerung Wasserleitung Rathausplatz, Kapellenweg im Zuge Neugestaltung Rathausplatz (63.000 €)	120.000 €	pauschal	120.000 €	pauschal
h) Erneuerung Wasserleitung Renchtalstraße (Gasthaus Schlüsse bis Gasthaus Finken) (15.000 €)				
i) Erneuerung Wasserleitung Ehrenbächle (65.000 €)				
j) Neuanschluss der Anwesen Hubackermatt 3/4 (40.000 €)				
k) Bau von Anschlussleitungen (2.500 €/Jahr)				
Erneuerung Fernwirktechnik:				
l) Regelbauwerk Ost	11.500 €			
m) Regelbauwerk West	11.500 €			
n) Prozessleitsystem	4.000 €			
o) Bacherliseck	20.600 €			
p) Energierückgewinnung	33.000 €			
		322.600 €		258.000 €
3. Beschaffung von Materialien - Vorräte -:		2.000 €		2.000 €
4. Kauf von Wasserzählern;		3.000 €		1.500 €
5. Erwerb von beweglichen Sachen den AV				
a) DVGW-Regelwerk über Internet		3.500 €		
7. Verlust aus Erfolgsplan		0 €		0 €
8. Eigenkapitalentnahme				0 €
9. Auflösung passivierter Ertragszuschüsse		24.900 €		24.300 €
10. Finanzierungsfehlbetrag aus Vorjahren		0 €		
SUMME AUSGABEN:		506.500 €		415.300 €

Gesamtplan 2014 / 2015

1. Zusammenfassung der Einnahmen, Ausgaben und Verpflichtungsermächtigungen
Verwaltungshaushalt
EPL 8 Wirtschaftliche Unternehmen, Allg. Grund- u. Sondervermögen

Unterabschnitt		Haushaltsansatz							Rechnungsergebnis	
Nr.	Bezeichnung	Einnahmen	Ausgaben	Einnahmen	Ausgaben	Verpfl.-Erm.	Einnahmen	Ausgaben	Einnahmen	Ausgaben
		2015	2015	2014	2014	2014/2015	2013	2013	2012	2012
1	2	3	4	5	6	7	8	9	10	11
		EUR	EUR	EUR	EUR	EUR	EUR	EUR	EUR	EUR
8100	Elektrizitätsversorgung	73.600	73.600	40.000	40.000	0	0	0	0	0
8150	Wasserversorgung	492.800	492.800	493.400	493.400	0	521.900	521.900	495.819	495.819
	Summe Einzelplan 8	566.400	566.400	533.400	533.400	0	521.900	521.900	495.819	495.819
0-9	Summe Verwaltungshaushalt	566.400	566.400	533.400	533.400	0	521.900	521.900	495.819	495.819

Gesamtplan 2014 / 2015

1. Zusammenfassung der Einnahmen, Ausgaben und Verpflichtungsermächtigungen
Vermögenshaushalt
EPL 8 Wirtschaftliche Unternehmen, Allg. Grund- u. Sondervermögen

Unterabschnitt		Haushaltsansatz							Rechnungsergebnis	
Nr.	Bezeichnung	Einnahmen	Ausgaben	Einnahmen	Ausgaben	Verpfl.-Erm.	Einnahmen	Ausgaben	Einnahmen	Ausgaben
		2015	2015	2014	2014	2014/2015	2013	2013	2012	2012
1	2	3	4	5	6	7	8	9	10	11
		EUR	EUR	EUR	EUR	EUR	EUR	EUR	EUR	EUR
8100	Elektrizitätsversorgung	42.800	38.000	21.800	38.000	0	0	0	15.300	15.300
8150	Wasserversorgung	372.500	377.300	484.700	468.500	0	1.476.000	1.476.000	1.398.960	1.398.960
	Summe Einzelplan 8	415.300	415.300	506.500	506.500	0	1.476.000	1.476.000	1.414.260	1.414.260
0-9	Summe Vermögenshaushalt	415.300	415.300	506.500	506.500	0	1.476.000	1.476.000	1.414.260	1.414.260
	Summe Gesamthaushalt	981.700	981.700	1.039.900	1.039.900	0	1.997.900	1.997.900	1.910.079	1.910.079

Planungsübersicht für die Jahre 2013 bis 2018

Maßnahme	Gesamtbetrag in Euro	2013 in Euro	2014 in Euro	2015 in Euro	2016 in Euro	2017 in Euro	2018 in Euro
<u>Stromversorgung</u>							
Beteiligung am Regionalwerk	760.000	760.000	0	0	0	0	0
<u>Wärmeversorgung</u>							
Bau einer Fernwärmeleitung	1.600.000	1.600.000	0	0	0	0	0
<u>Wasserversorgung</u>							
Anlagen zur Wassergewinnung							
Sanierung Brandbrunnen und Druckunterbrecherschächte	45.000	0	0	0	15.000	15.000	15.000
Anlagen zur Wasseraufbereitung							
	0	0	0	0	0	0	0
Anlagen zur Wasserspeicherung							
(Wasserhochbehälter mit Steuerungsanlagen)							
- Ern. Hochbehälter Holiswald	0	0	0	0	0	0	0
- Ern. Hochbehälter Kleinebene	190.000	0	100.000	90.000	0	0	0
- Ern. Hochbehälter Maisach	80.000	40.000	0	40.000	0	0	0
- Sonstige Hochbehälter (Ottersberg, Löcherberg u. a.);	105.000	15.000	22.000	8.000	30.000	15.000	15.000
Rohrnetz (einschl. Anschlußleitungen)							
<u>Erneuerung Wasserleitung</u>							
* - Franz-Rapp-Straße / Ottersbergstr.	70.000	0	0	0	0	35.000	35.000
* - Hauptstraße	35.000	0	0	0	35.000	0	0
* - Bachstraße	33.000	0	33.000	0	0	0	0
* - Rathausplatz, Kapellenweg	63.000	0	63.000	0	0	0	0
* - Waldstraße	55.000	0	0	0	55.000	0	0
* - Friedenstraße	65.000	0	0	0	65.000	0	0
* - Renchtalstr.	15.000	0	15.000	0	0	0	0
B 28 ("Schlüssel" bis "Finken")							
* - Zuleitung Holiswald	15.000	0	0	0	0	0	15.000
* - Zuleitung Hubackerstatt	40.000	0	0	40.000	0	0	0
* - Zuleitung Ehrenbächle	65.000	0	0	65.000	0	0	0
* - Erneuerung Wasserleitung Einkehr	30.000	0	0	0	0	30.000	0
* sonstige Leitungsbaumaßnahmen		15.000	15.000	15.000	15.000	15.000	15.000
Pauschalbetrag für Wasser- leitungsmaßnahmen ab 2014			120.000	120.000	120.000	120.000	120.000
Zähler und Meßgeräte		2.000	3.000	1.500	2.000	2.000	2.000
Ausbau / Erneuerung Fernwirktechnik	105.600	0	80.600	0	0	25.000	0
Ersatzbeschaffung Fahrzeug		23.000	0	0	0	0	0
alle übrigen Investitionen		4.500	5.500	2.000	8.000	8.000	8.000
Investitionsaufwand		2.459.500	331.100	261.500	175.000	185.000	160.000
<u>Tilgungsleistungen</u>							
- Stromversorgung		30.000	38.000	38.000	38.000	38.000	38.000
- Wasserversorgung		108.200	112.500	91.500	70.900	68.600	69.500
Entnahmen aus Bauzuschüssen		25.200	24.900	24.300	23.200	19.200	14.600
Verlust aus Erfolgsplan		13.100	0	0	0	0	0
Finanzierungsfehlbetrag aus Vorjahr		0	0	0	0	0	0
Stammkapital / Rücklagenentnahme		0	0	0	0	0	0
Gesamtbetrag		2.636.000	506.500	415.300	307.100	310.800	282.100
Verfügbare Mittel							
Verfügbare Mittel aus Vorjahren		98.500	325.200	50.400	0	0	0
Ertragszuschüsse		2.500	0	0	2.000	2.000	2.000
Zuweisungen		0	0	0	0	0	0
Abschreibungen		175.000	123.900	108.700	137.400	113.000	102.400
Eigenkapitalerhöhungen		0	0	0	0	0	0
Gewinn aus Erfolgsplan							
- Stromversorgung			21.800	42.800	40.000	40.000	40.000
- Wasserversorgung			35.600	47.500	40.000	40.000	40.000
Darlehensbedarf		2.360.000	0	165.900	87.700	115.800	97.700
Gesamtbetrag		2.636.000	506.500	415.300	307.100	310.800	282.100

* Einzelmaßnahmen sind informativ und Beträge sind nicht in der Summe enthalten

Stellenübersicht für das Wirtschaftsjahr 2014

Stadtwerke Oppenau

Wasserversorgung

Entgeltgruppe	insgesamt 2014	nachrichtlich		Vermerke, Erläuterungen
		Zahl der Stellen 2013	Zahl der tats. bes. Stellen am 30.06.2013	
TVöD				
EG 7	1,00	1,00	1,00	
EG 5	0,46	0,67	0,67	
EG 2	0,01	0,01	0,01	
Pauschal	0,08	0,08	0,08	
Insgesamt	1,55	1,76	1,76	

Stellenübersicht für das Wirtschaftsjahr 2015

Stadtwerke Oppenau

Wasserversorgung

Entgeltgruppe	insgesamt 2015	nachrichtlich		Vermerke, Erläuterungen
		Zahl der Stellen 2014	Zahl der tats. bes. Stellen am 30.06.2013	
TVöD				
EG 7	1,00	1,00	1,00	
EG 5	0,46	0,46	0,67	
EG 2	0,01	0,01	0,01	
Pauschal	0,08	0,08	0,08	
Insgesamt	1,55	1,55	1,76	